

# ambiental:zero



ambiental  
INVESTIMENTOS AMBIENTAIS NO ALENTEJO, EIM



zero resíduos



zero desperdício



zero poluição

*Handwritten signatures and initials in blue and black ink.*



2021

Instrumentos de Gestão Previsional

Plano de Atividades

Orçamento Anual

Plano Plurianual de Investimentos





PLANO DE ATIVIDADES  
EXERCÍCIO 2021

---

**Índice**

PLANO DE ATIVIDADES PARA O EXERCÍCIO DE 2021 .....	2
INTRODUÇÃO.....	2
OBJETIVOS.....	4
ATIVIDADES MAIS RELEVANTES .....	6
ORGANIZAÇÃO DA EMPRESA, DAS SUAS ATIVIDADES E DOS SEUS INVESTIMENTOS .....	6
SELAGEM DE LIXEIRAS .....	7
ELEMENTOS FINANCEIROS E FINAIS .....	8
NOTA FINAL.....	10
2. ORÇAMENTO ANUAL.....	12
3. PLANO PURI ANUAL DE INVESTIMENTOS.....	27
4. MAPAS E DEMONSTRAÇÕES FINANCEIRAS.....	30

Handwritten initials and numbers: "N/A", "8", and "J".

---

## PLANO DE ATIVIDADES PARA O EXERCÍCIO DE 2021

### INTRODUÇÃO

A AMBILITAL - Investimentos Ambientais no Alentejo, EIM foi constituída, nos termos da lei n.º 58/98, de 18 do Agosto, Lei das Empresas Municipais, Intermunicipais e Regionais – a qual foi entretanto revogada pela Lei 50/2012, de 31 de Agosto, alterada pela Lei 69/2015 de 16 de Julho, que estatui o regime jurídico do sector empresarial local -, com o fim de gerir o Sistema integrado de recolha, tratamento e valorização dos resíduos urbanos da AMAGRA, destinados ao tratamento em alta, provenientes das recolhas municipais dos Municípios seus Associados. A AMBILITAL – Investimentos Ambientais no Alentejo, EIM iniciou a sua atividade em 13 de Março de 2001, um ano após o início de atividade do Sistema.

Por deliberação, dos seus órgãos sociais, de 21 Julho de 1999, a AMAGRA optou pela solução de criar uma Empresa Intermunicipal de capitais maioritariamente públicos a quem atribuiu a sua competência para a "gestão do sistema integrado de recolha, tratamento e valorização dos resíduos sólidos urbanos da área territorial dos municípios associados na AMAGRA".

- a) O capital social da AMBILITAL, integralmente realizado por ambos os sócios, é de três milhões e seiscentos mil euros (3.600.000,00€), e corresponde à soma de duas quotas, sendo uma com o valor nominal de um milhão, oitocentos e trinta e seis mil euros (1.836.000€), pertencente à AMAGRA - Associação dos Municípios Alentejanos para a Gestão Regional do Ambiente, e a outra com o valor nominal de um milhão, setecentos e sessenta e quatro mil euros (1.764.000,00€), pertencente à sociedade SUMA - Serviços Urbanos e Meio Ambiente, SA;
- b) São sócias da AMBILITAL a AMAGRA - Associação de Municípios Alentejanos para a Gestão Regional do Ambiente e a SUMA - Serviços Urbanos e Meio Ambiente, S.A.;
- c) A AMAGRA, detentora de uma participação de capital de 51%, é uma Associação dos Municípios de Alcácer do Sal, Aljustrel, Ferreira do Alentejo, Grândola, Odemira, Santiago do Cacém e Sines e tem por objeto, entre outros, projetar, implementar e gerir o sistema integrado de recolha, tratamento e valorização dos resíduos sólidos urbanos dos seus Municípios Associados;

- d) Os Municípios da AMAGRA são titulares de um Sistema Intermunicipal de Tratamento de Resíduos Sólidos Urbanos constituído por dois Aterros Sanitários, Central de Triagem, Sistema de Vidro, uma Unidade de Tratamento Mecânico e Biológico por Compostagem, uma Unidade de Produção de CDR, duas Centrais de Valorização Energética localizados em Ermidas-Sado, cinco Estações de Transferência/ Ecocentro localizadas em Alcácer do Sal, Aljustrel, Grândola, Odemira e Santiago do Cacém e de dois Ecocentros localizados em Ferreira do Alentejo, e Sines; devidamente equipados, destinados à receção, transferência, tratamento e valorização, dos RU provenientes das recolhas municipais dos Municípios seus Associados.
- e) A SUMA, detentora de uma participação de capital de 49%, é uma sociedade comercial que opera na Área da gestão de resíduos sólidos, com experiência comprovada na recolha, valorização, tratamento e deposição final de resíduos, dominando, entre outras, as tecnologias ligadas à recolha seletiva, triagem de materiais, valorização de resíduos por compostagem e ainda deposição final de resíduos sólidos em aterro sanitário;
- f) A AMBILITAL foi constituída por escritura pública em 5 de março de 2001 e iniciou a sua atividade em 13 de março de 2001. Os seus estatutos foram publicados no Diário da República em 5 de junho de 2001 (III Série DR n.º 130);
- g) A publicação do Decreto-Lei n.º 183/2009 de 10 de Agosto, na sua redacção atual, estabelece o Estabelece o regime jurídico da deposição de resíduos em aterro, as características técnicas e os requisitos a observar na concepção, licenciamento, construção, exploração, encerramento e pós-encerramento de aterros, transpondo para a ordem jurídica interna a Directiva n.º 1999/31/CE, do Conselho, de 26 de Abril, relativa à deposição de resíduos em aterros, alterada pelo Regulamento (CE) n.º 1882/2003, do Parlamento Europeu e do Conselho, de 29 de Setembro, aplica a Decisão n.º 2003/33/CE, de 19 de Dezembro de 2002, e revoga o Decreto-Lei n.º 152/2002, de 23 de Maio.
- h) A publicação do Decreto-Lei 194/2009 de 20 de agosto, na sua redacção actual, estabelece o regime jurídico dos serviços municipais de abastecimento público de água, de saneamento de águas residuais urbanas e de gestão de resíduos urbanos e o Regulamento Tarifário do Serviço de Gestão de Resíduos Urbanos estabelece, para o serviço de gestão de resíduos urbanos prestado pelas



NB  
S  
J

entidades por ele abrangidas, as disposições aplicáveis à definição, ao cálculo, à revisão e à publicitação das tarifas e às respetivas obrigações de prestação de informação;

- i) Em 23 de julho de 2015 a AMAGRA e a Ambilital, EIM celebraram o Contrato de Gestão Delegada do Sistema Intermunicipal de Gestão de Resíduos da AMAGRA gerido pela Ambilital;
- j) Em 12 de outubro de 2015 foi aprovado em Conselho Diretivo o Regulamento de Serviços de Gestão de Resíduos Urbanos do Sistema Intermunicipal da AMAGRA o qual foi publicado em 14 de junho de 2019 no DR nº113, 2ª série;
- k) A AMBILITAL no que diz respeito às suas competências encontra-se neste momento em fase de adaptação dos documentos atrás referidos face a recomendações da ERSAR;
- l) A empresa tem a sua sede no Monte Novo dos Modernos, freguesia de Ermidas do Sado, concelho de Santiago do Cacém.

As crescentes exigências da atividade da **AMBILITAL** obrigam ao progressivo reforço da sua estrutura de gestão, técnica e administrativa, bem como o ajustamento das suas perspetivas económicas e financeiras de forma a atender às recomendações e preocupações da AMAGRA.

## OBJETIVOS

Nos termos da lei e dos estatutos, apresentam-se os documentos previsionais para o exercício de 2021, constituídos pelo presente Plano de Atividades, Plano Plurianual de Investimentos e de Financiamento e Orçamento anual desdobrado em orçamento de rendimentos e orçamento de gastos, Orçamento anual de tesouraria e Balanço previsional, bem como elementos de cálculo auxiliares e respetivos pressupostos que sustentaram a sua preparação, devidamente enquadrado pelo estudo económico a 15 anos que define a respetiva trajectória tarifária a 15 anos dos quais 5 são vinculativos, nos termos do Decreto-Lei 194/2009 de 20 de Agosto, na sua redação atual, corrigidos por alterações pontuais ao plano de investimentos entretanto ocorridos.

Os objetivos traçados para 2021 são os que constam no Contrato de Gestão Delegada que estão em linha com o estipulado no PERSU 2020 com os ajustamentos preconizados no PERSU 2020+.

Conforme o PERSU 2020+ ...337. *As metas e objetivos de gestão preconizados no PERSU 2020 não são no PERSU 2020+ objeto de revogação, derrogação ou alteração.*

No entanto e de acordo com o mesmo PERSU 2020+, as metas definidas para 2020, serão monitorizadas e avaliadas até final de 2022, pelo que se considerou para 2021 as metas previstas para 2020 no PERSU 2020 para cumprimento até 2022.

Apesar de alguma indefinição em relação ao futuro das metas a cumprir, foi ainda considerado no presente documento a estratégia nacional para os biorresíduos e a Diretiva 2018/851 do Parlamento Europeu e do Conselho, de 30 de maio de 2018, aguardando-se nesta fase a conclusão dos planos de gestão de resíduos - o PNGR 2030 e o PERSU 2030.

Em 2021 prevê-se a continuação da execução dos investimentos previstos no plano de ação (PAPERSU) da Ambital, com vista a dar cumprimento às ambiciosas metas estabelecidas no PERSU 2020, a cumprir até 2022, a saber:

	Prevenção de resíduos	Preparação para a reutilização e reciclagem	Deposição de RUB em aterro	Retomas com origem em recolha seletiva
NACIONAL	410 kg/hab.ano	50%	35%	47 kg/hab.ano
AMBITAL	-	80%	10%	48 kg/hab.ano

Quadro I - Metas nacionais e Metas Ambital, definidas no PERSU 2020.

Continuam a constituir pressupostos fundamentais que nortearam a preparação destes documentos de gestão para o próximo exercício:

1. O reforço da estrutura de gestão do *Sistema*, dotando a empresa das condições necessárias à centralização de competências, afirmando-a como a entidade de referência para a conceção, investimento e gestão em serviços públicos para a recolha e tratamento de RU;

*Handwritten signature and initials in blue ink.*

2. Manter a capacidade do Sistema e ampliar as atividades da empresa e a sua resposta às crescentes exigências de gestão de um maior fluxo de resíduos provenientes da recolha seletiva e do cumprimento da estratégia prevista no PERSU 2020 com os ajustamentos preconizados no PERSU 2020+, cujas metas para 2021, a fim de dar cumprimento ao mesmo são:

Meta/ano	2020/2021
Preparação para a reutilização e reciclagem (%)	80
Deposição de RUB em aterro (%)	10
Retomas de recolha seletiva (kg/hab.ano)	48

Quadro 2 – Metas definidas no PERSU 2020 com os ajustamentos preconizados no PERSU 2020+

## ATIVIDADES MAIS RELEVANTES

### ORGANIZAÇÃO DA EMPRESA, DAS SUAS ATIVIDADES E DOS SEUS INVESTIMENTOS

No exercício de 2021 vão prosseguir as ações de consolidação e reforço da estrutura de gestão, técnica e administrativa, da empresa, confirmando a realização, por esta, de todas as atividades fundamentais que concorrem para o tratamento de RU.

Constitui preocupação da AMBILITAL cumprir rigorosamente a legislação ambiental, nomeadamente ao nível da monitorização e controle ambientais, de forma a impedir quaisquer impactos negativos na envolvente das infraestruturas da empresa.

De acordo com as linhas orientadoras deste documento, constituem ações mais relevantes para 2021 a implementação do Plano Ação (PAPERUSU) apresentado pela AMBILITAL às entidades competentes no âmbito do PERSU 2020, com os ajustamentos preconizados no PERSU 2020+, prevendo-se o início e a continuação dos seguintes investimentos e atividades candidatados no âmbito do POSEUR:

- Continuação dos investimentos no âmbito da operação "Ampliação e optimização da Unidade de Tratamento Mecânico e Biológico" a qual é financiada a 85% no âmbito do POSEUR – PORTUGAL 2020, nomeadamente da componente "Aquisição de equipamento para Ampliação/Optimização da UTMB e a otimização do controle de qualidade da UTM;

- Continuação dos investimentos no âmbito da operação "Optimização e ampliação da rede de recolha selectiva e da triagem multimaterial" a qual é financiada a 85% no âmbito do POSEUR – PORTUGAL 2020, nomeadamente da componente "aquisição de Sistema de Aspiração, Triagem e Enfardamento de Filme e Embalagens Planas de Mistos para a otimização da Unidade de Tratamento Mecânico e Biológico (UTMB)", aquisição de software de gestão de recolhas e empreitada do armazém de fardos e obras complementares;
- Continuação dos investimentos no âmbito da Operação "Sensibilização e Comunicação (AMBILITALZERO)", a qual é financiada a 85% no âmbito do POSEUR – PORTUGAL 2020, nomeadamente "Operacionalização do Plano de Ação - Ações relativas ao ano 1, incluindo produção gráfica e plano de meios", atrasada devido à pandemia causada pela doença Covid-19, dado que as ações a desenvolver decorrem em ambiente escolar;
- Continuação dos investimentos no âmbito da Operação Sistema de Secagem de CDR com a Ampliação/Otimização da Unidade, aprovada e financiada a 85% no âmbito do POSEUR – PORTUGAL 2020, no valor de 3 957 965,76 €.
- Eventual candidatura "Optimização/ Ampliação da UTMB - Biorresíduos", no valor estimado de 3.500.000,00€, com vista a implementar uma linha de tratamento dos Biorresíduos e ampliação da zona de compostagem, de forma a dar cumprimento à estratégia nacional.
- Candidatura "Integração ou optimização de redes de recolha em baixa", incluindo Biorresíduos e outros fluxos, no valor estimado de 6.000.000,00€, a implementação e desenvolvimento do presente investimento está dependente de análise detalhada de custos/ benefícios com vista à decisão de execução e mediante aprovação pelos fundos comunitários;

### **SELAGEM DE LIXEIRAS**

Em 2021, e de acordo com o Contrato de Gestão Delegada, dar-se-á continuidade o serviço de controlo ambiental adequado, e legalmente exigido, às lixeiras encerradas pelos Municípios da AMAGRA.



Nº 17  
J

## ELEMENTOS FINANCEIROS E FINAIS

O DL 178/2006 de 5 de Setembro, que cria o regime jurídico para a gestão de resíduos, estabelece a obrigatoriedade, entre outras, de pagar à ANR uma taxa de gestão de resíduos.

Tendo em conta a alteração do DL 178/2006 de 5 de Setembro introduzida pela Lei n.º 82-D/2014 de 31 de dezembro, à data de elaboração do presente documento, essa taxa não se encontra definida para o ano 2021, pelo que se considerou o valor atual de 11,00 euros/ton, que deverá ser repercutida na tarifa cobrada. Salientamos, no entanto, que mesmo que venha a ser definido outro valor o mesmo não terá impacto no resultado previsionial da empresa uma vez que, conforme foi referido anteriormente, a taxa paga pela empresa à entidade competente deverá ser repercutida na tarifa, pelo que os gastos suportados pelo pagamento da taxa terão o correspondente ganho resultante da repercussão desse valor na tarifa cobrada.

Dessa forma, e de acordo com os pressupostos para a elaboração do presente documento, o valor da tarifa pela prestação de serviços de tratamento de RU a aplicar aos utilizadores do Sistema Intermunicipal de Tratamento e Valorização de Resíduos Sólidos, por tonelada gerida, em 2021, manter-se-á nos **39 euros**, ao qual acresce o valor da taxa de gestão de resíduos, conforme referido anteriormente.

O valor da tarifa proposta enquadra-se nos pressupostos do regulamento tarifário dos serviços de gestão de resíduos, nomeadamente no que diz respeito aos princípios de recuperação dos custos da provisão dos serviços, os quais se devem conter dentro de padrões de eficiência do sector.

Não foram consideradas para o cálculo tarifário o resultado das operações das atividades não reguladas/ acessórias, as quais tenderão a cessar.

Nestes documentos previsionais, foi considerado o atual modelo de valores de contrapartida recebidos pela entrega de resíduos recicláveis às entidades gestoras, sendo que se receia que as sucessivas alterações em curso revejam em baixa esses valores de contrapartida, como tem sido prática habitual, sobrecarregando ainda mais uma atividade financeiramente deficitária.

A Unidade de TMB e de CDR implicará, conforme se prevê no estudo de viabilidade que acompanhou a candidatura da unidade de TMB ao QREN, e que sustentou a decisão de implementar este projeto, o aumento

da tarifa em 6,00 euros por tonelada, no entanto, é possível manter para o ano 2021 a incorporação de apenas 4,00 euros, conforme ano anterior.

A taxa de gestão de resíduos apenas será aplicada à fração depositada em aterro pelo que a parte valorizada ficará isenta da referida taxa. Uma vez que os dados apontam para o desvio do aterro em 2021 de, aproximadamente, 3.000 toneladas, à base de incidência que serão os resíduos recebidos pelo sistema, ter-se-á que subtrair essas toneladas desviadas do aterro.

Neste documento foram ainda considerados os seguintes pressupostos:

1º- Na projeção da informação financeira e económica a 30/06/20 para 31/12/2020 (junho de 2020 é a data da mais recente informação financeira certificada pelo Revisor Oficial de Contas):

- a) A taxa de IRC, com derrama, de 22,50%;
- b) Execução, até final do ano de parte dos investimentos previstos;
- c) Recebimento do pedido de reembolso do IVA solicitado em maio de 2020 no valor 700 mil euros;

2º - Nos instrumentos previsionais para 2021:

- a) Os movimentos financeiros referentes às novas atividades a implementar em 2021, e incorporados nestes documentos previsionais, refletem, com pequenas adaptações e atualizações, os estudos financeiros elaborados com o objetivo de avaliar, financeira e economicamente, a viabilidade dos projetos e que sustentaram a decisão de os implementar;
- b) Prazo médio de recebimento de 90 dias e prazo médio de pagamento de 60 dias;
- c) Pagamento por conta no valor correspondente a 95% do IRC liquidado no ano anterior;
- d) Pagamento aos sócios da distribuição de resultados referente ao exercício de 2020;
- e) Recebimento, em junho e dezembro de 2021, dos pedidos de reembolso de IVA a solicitar para fazer face ao esforço financeiro da execução dos investimentos propostos;
- f) Recebimentos ao longo do ano dos pedidos de pagamento referentes aos investimentos executados ao abrigo de candidaturas com financiamentos através dos quadros comunitários de apoio;
- g) A taxa de IRC, com derrama, de 22,50%.

Com estes pressupostos, os documentos financeiros previsionais apresentam um total de investimento para o exercício de 14.645.049 euros, um total de 5.155.825 euros de rendimentos para 4.748.689 euros de gastos,



ao que corresponde um resultado previsional antes de impostos de 407.137 euros, um resultado líquido de 315.531 euros e uma margem líquida (Resultado líquido consolidado/Vendas e Prestações de serviços) de 6,95%.

#### NOTA FINAL

Para o exercício de 2021, transita, ainda, no quadro dos problemas mais marcantes a justificar maior atenção da AMBILITAL e da AMAGRA, a elaboração do PERSU 2030 e as metas que venham a ser fixadas à AMBILITAL.

Apesar de estarem devidamente acauteladas no presente orçamento as questões relativas às recolhas indiferenciadas/biorresíduos, importa referir que a AMBILITAL, tendo em conta que a sua atual delegação de competências, no que diz respeito às recolhas em baixa, só diz respeito à recolha seletiva multimaterial, vê com preocupação a falta de definição no que se refere ao futuro modelo de recolha em baixa, tendo em conta a nova realidade e a obrigação da Recolha Seletiva de Biorresíduos e outros fluxos.


Ermidas-Sado, 24 de julho de 2020

O Conselho de Administração


José Alberto Guerreiro



Ana Luísa Soares



Nuno Costa



**ORÇAMENTO DE EXPLORAÇÃO**

Resumo

ANO 2021

<b>Rendimentos</b>	<b>Euros</b>
Vendas [1]	1.560.324
Prestação de serviços [2]	2.979.316
Subsídios à Exploração [3]	0
Reversões de provisões [4]	0
Outros rendimentos e ganhos [5]	600.611
Juros e rendimentos similares obtidos [6]	15.574
<b>Total dos Rendimentos [7]=[1]+[2]+[3]+[4]+[5]+[6]</b>	<b>5.155.825</b>
<b>Gastos</b>	<b>Euros</b>
Custo das matérias consumidas [8]	502.700
Fornecimentos e serviços externos [9]	1.030.302
Gastos com o pessoal [10]	1.363.851
Gastos de depreciação e de amortização [11]	1.132.181
Perdas por imparidade [12]	0
Perdas por reduções de justo valor [13]	0
Provisões do período [14]	0
Outros gastos e perdas [15]	719.655
Gastos e perdas de financiamento [16]	0
<b>Total dos Gastos [17]=[8]+[9]+[10]+[11]+[12]+[13]+[14]+[15]+[16]</b>	<b>4.748.689</b>
<b>RAI Previsional [7] - [17]</b>	<b>407.137</b>
<b>IRC Previsional</b>	<b>91.605,73</b>
<b>RL Previsional [18]</b>	<b>315.531</b>
<b>RENTABILIDADE [18]/([7]-[6]-[5]-[4])</b>	<b>6,95%</b>



ORÇAMENTO DE EXPLORAÇÃO

ANO 2021

ANEXO A

Nº 8  
f

Vendas	Euros
Vendas Unidade de Tratamento MB	222.828
Vendas de Embalagens de Vidro	128.820
Vendas de Embalagens de Papel Cartão	352.405
Vendas de Embalagens de Papel Cartão - outro	52.177
Vendas de Embalagens de Plástico	474.764
Vendas de Aço	74.408
Vendas de Alumínio	7.306
Vendas de Madeira	
Vendas Diversas (Pilhas, Pneus, Sucata, etc)	57.273
Venda de óleos alimentares usados	8.344
Venda electricidade	182.000
<b>Total</b>	<b>1.560.324</b>

ORÇAMENTO DE EXPLORAÇÃO

ANO 2021

ANEXO B

Prestação de Serviços	Euros
Deposição e Tratamento de RSU e Recolha e Valorização de Recic	2.326.890
Rendimentos diferidos - selagem parcial do aterro	
Taxa de Gestão de Resíduos	630.105
Recolha e transferência de RUB's	
Serviços - Unidade Tratamento RCD	
Serviços - Unidade Tratamento CDR	
Serviços diversos	22.320
<b>Total</b>	<b>2.979.316</b>

ORÇAMENTO DE EXPLORAÇÃO

ANO 2021

ANEXO C

*Nº 10*  
*φ*  
*5*  
*J*

Outros Rendimentos e Ganhos	Euros
Outros rendimentos suplementares	
Sinistros	
Correcções relativas a períodos anteriores	
Excesso da estimativa para impostos	
Imputação de subsídios para investimentos	600.611
Outros não especificados	
<b>Total</b>	<b>600.611</b>

*φ*  
*B*  
*Nike*  
*H*

**ORÇAMENTO DE EXPLORAÇÃO**

**ANO 2021**

**ANEXO D**

Juros, dividendos e outros rendimentos similares	Euros
De depósitos	15.574
<b>Total</b>	<b>15.574</b>



**ORÇAMENTO DE EXPLORAÇÃO**

**ANO 2021**

**ANEXO E**

*[Handwritten signatures and initials in blue ink]*

<b>Custo das Matérias Consumidas</b>	<b>Euros</b>
Gasóleo	502.700
<b>Total</b>	<b>502.700</b>

ORÇAMENTO DE EXPLORAÇÃO

ANO 2021

ANEXO F

Fornecimentos e Serviços Externos	Euros
Trabalhos especializados	210.700
Publicidade e propaganda	
Vigilância e segurança	25.000
Honorários	12.000
Comissões	
Conservação e reparação	362.846
Selagem do aterro	
Serviços bancários	6.000
Ferramentas e utensílios de desgaste rápido	59.840
Livros e documentação técnica	
Material de escritório	12.730
Artigos para oferta	
Electricidade	149.950
Combustíveis	
Água	13.600
Oleos e lubrificantes	37.292
Rendas e alugueres	48.202
Comunicação	18.000
Seguros	50.742
Royalties	600
Contencioso e notariado	3.600
Despesas de representação	
Limpeza, higiene e conforto	4.800
Outros bens e serviços	14.400
<b>Total</b>	<b>1.030.302</b>

ORÇAMENTO DE EXPLORAÇÃO

ANO 2021

ANEXO G

*Handwritten notes and signatures in blue ink, including the number '10' and a signature.*

Gastos com o pessoal	Euros
Remunerações dos órgãos sociais	
Remunerações do pessoal	998.773
Encargos sobre remunerações	222.159
Seguros de acidentes no trabalho e doenças profiss	17.978
Seguro de saúde	29.760
Outros gastos com o pessoal	95.181
<b>Total</b>	<b>1.363.851</b>

ORÇAMENTO DE EXPLORAÇÃO

ANO 2021

ANEXO H

Gastos de depreciação e de amortização	Euros
Deprec-edifícios outras construções	420.499
Deprec-equipamento básico	701.194
Deprec-equipamento de transporte	
Deprec-equipamento administrativo	3.059
Deprec-outras imob. corpóreas	7.429
Deprec-imob. incorpóreas	
<b>Total</b>	<b>1.132.181</b>



ORÇAMENTO DE EXPLORAÇÃO

ANO 2021

ANEXO I

*Handwritten signatures and initials in blue ink.*

Outros gastos e perdas	Euros
Impostos indirectos:	
Taxas	695.269
Outros impostos indirectos	8.386
Correcções relativas a períodos anteriores	
Donativos	5.000
Quotizações	11.000
Insuficiência da estimativa para impostos	
Outros gastos operacionais	
Outros não especificados	
<b>Total</b>	<b>719.655</b>

ORÇAMENTO DE EXPLORAÇÃO

ANO 2021

**GASTOS E RENDIMENTOS AGREGADOS**

Gastos	Euros	%	Rendimentos e Ganhos	Euros	%
Gasóleo	502.700	10,6%	Vendas Unidade de Tratamento de RCD	0	0,0%
Fornecimentos e Serviços Externos	1.030.302	21,7%	Vendas Unidade de Tratamento MB	222.828	4,3%
Remunerações dos órgãos sociais	0	0,0%	Vendas SPV	1.271.880	24,7%
Remunerações do pessoal	998.773	21,0%	Vendas Diversas (Pilhas, Pneus, Sucata, etc)	57.273	1,1%
Encargos sobre remunerações	222.159	4,7%	Venda de óleos alimentares usados	8.344	0,2%
Seguros de acidentes no trabalho e doenças profiss	17.978	0,4%	Deposição, Tratamento RSU e Recolha e Valorização Recicláveis	2.326.890	45,1%
Seguro de saúde	29.760	0,6%	Taxa de Gestão de Resíduos	630.105	12,2%
Outros gastos com o pessoal	95.181	2,0%	Recolha e transferência de RUB's	0	0,0%
Deprec-edifícios outras construções	420.499	8,9%	Serviços - Unidade Tratamento RCD	0	0,0%
Deprec-equipamento básico	701.194	14,8%	Serviços - Unidade Tratamento CDR	0	0,0%
Deprec-equipamento de transporte	0	0,0%	Serviços diversos	22.320	0,4%
Deprec-equipamento administrativo	3.059	0,1%	Reversão de provisões	0	0,0%
Deprec-outras imob. corpóreas	7.429	0,2%	Outros Rendimentos e Ganhos	600.611	11,6%
Deprec-imob. incorpóreas	0	0,0%	Juros, dividendos e outros rendimentos similares	15.574	0,3%
Outros gastos e perdas	719.655	15,2%			0,0%
Gastos e perdas de financiamento	0	0,0%			0,0%
					0,0%
<b>Total</b>	<b>4.748.689</b>	<b>100,0%</b>	<b>Total</b>	<b>5.155.825</b>	<b>100,0%</b>

**PLANO FINANCEIRO**

ANO 2021

*Handwritten signature and initials in blue ink.*

Descrição	Euros
Actividade operacional	
Recebimentos [1]	9.078.654
Pagamentos [2]	4.159.452
	<b>[3] = [1] - [2]</b>
	<b>4.919.203</b>
Investimento	
Desinvestimento [4]	0
Investimento [5]	18.013.410
Subsídios ao investimento [6]	9.630.164
	<b>[7] = [4] - [5] + [6]</b>
	<b>-8.383.246</b>
Financiamento	
Capitais próprios [8]	0
Subvenções [9]	0
Sócios [10]	0
Empréstimos [11]	0
Amortização de financiamentos [12]	0
Juros e despesas de financiamentos [13]	0
	<b>[14] = [8] + [9] + [10] + [11] - [12] - [13]</b>
	<b>0</b>
Saldo	
Inicial	3.499.558
Final = [3] + [7] + [14]	35.514

ORÇAMENTO DE TESOURARIA

ANO 2021

<b>Recebimentos</b>	<b>Euros</b>
Clientes	4.852.788
Outros devedores	12.459
Estado	4.213.407
<b>Total dos Recebimentos [1]</b>	<b>9.078.654</b>
<b>Pagamentos</b>	<b>Euros</b>
Fornecedores	1.712.595
Pessoal	1.385.743
Estado	144.692
Sócios	196.767
Outros	719.655
<b>Total dos Pagamentos [2]</b>	<b>4.159.452</b>
<b>Excedentes de Tesouraria [1] - [2]</b>	<b>4.919.203</b>



ambital

INVESTIMENTOS AMBIENTAIS NO ALENTEJO, EIM

*Handwritten signature and initials in blue ink.*



zero resíduos



zero desperdício



zero poluição

# ambital:zero

Plano Plurianual de Investimentos

2021

Instrumentos de Gestão Previsional

	VALOR TOTAL												
	JAN	FEV	MAR	ABR	MAI	JUN	JUL	AGO	SET	OUT	NOV	DEZ	ANO
<b>INVESTIMENTO</b>													
Ampliação e optimização de UTMB e UACDR	2.421.296,71	201.774,73	201.774,73	201.774,73	201.774,73	201.774,73	201.774,73	201.774,73	201.774,73	201.774,73	201.774,73	201.774,73	2.421.296,71
Optimização de UACDR com sistema e acção de CDR's	4.064.553,13	338.712,76	338.712,76	338.712,76	338.712,76	338.712,76	338.712,76	338.712,76	338.712,76	338.712,76	338.712,76	338.712,76	4.064.553,13
Optimização/actualização de UTMB - Borsalibona	4.395.000,00	358.750,00	358.750,00	358.750,00	358.750,00	358.750,00	358.750,00	358.750,00	358.750,00	358.750,00	358.750,00	358.750,00	4.395.000,00
Isento a compostagem (trator + compostares)	31.980,00	2.665,00	2.665,00	2.665,00	2.665,00	2.665,00	2.665,00	2.665,00	2.665,00	2.665,00	2.665,00	2.665,00	31.980,00
IED digitalização de gestão de resíduos	615.250,00	51.250,00	51.250,00	51.250,00	51.250,00	51.250,00	51.250,00	51.250,00	51.250,00	51.250,00	51.250,00	51.250,00	615.250,00
Material informático diverso	2.460,00	205,00	205,00	205,00	205,00	205,00	205,00	205,00	205,00	205,00	205,00	205,00	2.460,00
Material diverso	2.460,00	205,00	205,00	205,00	205,00	205,00	205,00	205,00	205,00	205,00	205,00	205,00	2.460,00
Ferramentas e Utensílios diversos	2.460,00	205,00	205,00	205,00	205,00	205,00	205,00	205,00	205,00	205,00	205,00	205,00	2.460,00
Formação de ET's	246.000,00	35.142,86	35.142,86	35.142,86	35.142,86	35.142,86	35.142,86	35.142,86	35.142,86	35.142,86	35.142,86	35.142,86	246.000,00
Ampliação de unidade de Compostagem	123.000,00												123.000,00
Construção de armazém / silos	24.600,00												24.600,00
Concretos RSU	81.500,00												81.500,00
Valores de transferência usadas (2)	1.107.000,00												1.107.000,00
Valores de Transporte Usada - Tractor + jacto móveis (3)	98.400,00												98.400,00
Optimização e ampliação de rede de recolha seletiva	3.690.000,00	4.100,00	4.100,00	4.100,00	4.100,00	4.100,00	4.100,00	4.100,00	4.100,00	4.100,00	4.100,00	4.100,00	3.690.000,00
AMBIENTAL ZERO	24.600,00												24.600,00
Integração e comunicação	984.000,00												984.000,00
Diagn. e construção Secador de CDR e trabalhos campo	61.500,00	10.250,00	10.250,00	10.250,00	10.250,00	10.250,00	10.250,00	10.250,00	10.250,00	10.250,00	10.250,00	10.250,00	61.500,00
Máquinas de movimentação de cargas e terra	18.015.469,84	1.120.110,34	1.065.510,34	1.065.510,34	1.065.510,34	1.065.510,34	1.065.510,34	1.065.510,34	1.065.510,34	1.065.510,34	1.065.510,34	1.065.510,34	18.015.469,84
<b>FINANCIAMENTO</b>													
Ampliação e optimização de UTMB e UACDR (subsídio 65%)	1.673.253,82	138.437,82	138.437,82	138.437,82	138.437,82	138.437,82	138.437,82	138.437,82	138.437,82	138.437,82	138.437,82	138.437,82	1.673.253,82
Optimização de UACDR com sistema e acção de CDR's (subsídio 65%)	2.808.637,53	234.069,79	234.069,79	234.069,79	234.069,79	234.069,79	234.069,79	234.069,79	234.069,79	234.069,79	234.069,79	234.069,79	2.808.637,53
Optimização/actualização de UTMB - Borsalibona (subsídio 65%)	2.975.000,00	247.916,67	247.916,67	247.916,67	247.916,67	247.916,67	247.916,67	247.916,67	247.916,67	247.916,67	247.916,67	247.916,67	2.975.000,00
Isento a compostagem (trator + compostares) (subsídio 65%)	22.100,00	1.841,67	1.841,67	1.841,67	1.841,67	1.841,67	1.841,67	1.841,67	1.841,67	1.841,67	1.841,67	1.841,67	22.100,00
IED Combustíveis alternativos e gestão de trator (subsídio 65%)	425.000,00	35.416,67	35.416,67	35.416,67	35.416,67	35.416,67	35.416,67	35.416,67	35.416,67	35.416,67	35.416,67	35.416,67	425.000,00
Optimização e ampliação de rede de recolha seletiva (subsídio 65%)	765.000,00	63.750,00	63.750,00	63.750,00	63.750,00	63.750,00	63.750,00	63.750,00	63.750,00	63.750,00	63.750,00	63.750,00	765.000,00
AMBIENTAL ZERO (subsídio 65%)	17.000,00	2.833,33	2.833,33	2.833,33	2.833,33	2.833,33	2.833,33	2.833,33	2.833,33	2.833,33	2.833,33	2.833,33	17.000,00
Integração e comunicação (subsídio 65%)	2.550.000,00												2.550.000,00
Diagn. e construção Secador (subsídio 65%)	17.000,00												17.000,00
Trabalho de Co-Financiamentos	600.000,00												600.000,00
Emprestimos Bancários	11.933.191,35												11.933.191,35
Recuperação IVA													
Necessidades de Financiamento com capitais próprios													
<b>TOTAL</b>		1.120.110,34	1.490.354,74	1.600.395,14	2.220.843,54	2.001.087,93	3.147.046,82	1.574.961,96	1.977.118,28	3.361.130,87	5.427.130,83	4.189.838,91	



AMBITUAL - INVESTIMENTOS AMBIENTAIS NO ALENTEJO, EIM

Cont. Pat.	Nº Proj./Ativo	Designação	Data início investimento	Data início utilização	EFR	Forma de Financiamento				entidade	Período				
						CP	CA	AC	FC		2021	2022	2023	2024	2025
422	13.1	Ampliação e optimização da UTMB e UCDR	mar'18	jan'22	3	15,00%			85,00%	2.367.065,79	1.960.533,91				
423	13.2	Optimização da UCDR com sistema e secagem de CDR's	set'20	dez'22	3	15,00%			85,00%	959.796,16	3.304.514,74				
423	13.3	Optimização/implantação da UTMB - Bioreatores	jan'22	dez'22	3	15,00%			85,00%	3.500.000,00	1.000.000,00				
423	13.4	Incinerio à compostagem (bioreator - composteiros)	jan'21	fev'22	2	15,00%			85,00%	26.000,00	150.000,00				
423	13.5	IED optimização da gestão de resíduos	jan'21	fev'22	2	15,00%			85,00%	500.000,00	500.000,00				
425	13.6	Materiais Informáticos diversos	jan'21	jan'21	2	100,00%			0,00%	2.000,00	2.000,00	2.000,00			2.000,00
425	13.7	Móveis diversos	jan'21	jan'21	2	100,00%			0,00%	2.000,00	2.000,00	2.000,00			2.000,00
427	13.8	Ferramentas e Utensílios diversos	jan'21	jan'21	2	100,00%			0,00%	2.000,00	2.000,00	5.000,00			5.000,00
422	13.9	Remediação de ET's	jan'21	jan'21	3	100,00%			0,00%	200.000,00					
422	13.10	Ampliação da unidade de Compostagem	jan'21	jul'22	3	100,00%			0,00%	100.000,00		200.000,00			
422	13.11	Construção de armazém / oficina	jan'21	jul'22	3	100,00%			0,00%	100.000,00		200.000,00			
423	13.12	Contentores RSU	jan'21	jan'21	2	100,00%			0,00%	20.000,00					
423	13.13	Veículos de transferência usados (2)	jan'21	jan'21	2	100,00%			0,00%	50.000,00					
423	13.14	Veículo de Transporte Usado - Tractor + placa móvel (1)	jan'21	jan'21	2	100,00%			0,00%	80.000,00					
423	13.15	Optimização e ampliação da rede de recolha selectiva	nov'18	jan'21	2	15,00%			85,00%	3.253.612,30	990.000,00				
423	13.16	AMBITUAL ZERO	fev'18	jan'21	2	15,00%			85,00%	75.856,06	20.000,00				
423	13.17	Integração e optimização de redes de recolha em baixa	set'21	dez'23	2	15,00%			85,00%	3.000.000,00	2.000.000,00	1.000.000,00			
423	13.18	Sensibilização e comunicação	out'21	out'22	2	15,00%			85,00%	20.000,00	18.884,05				
423	13.19	Recolha Selectiva e tratamento de Bioreatores/ Compostagem Comunitária e Composteiros	jan'21	dez'22	3	15,00%			85,00%	600.000,00	200.000,00				
423	13.20	Máquinas de movimentação de cargas e terras	jan'21	jan'21	2	100,00%			0,00%	50.000,00	150.000,00				
										6.656.290,31	14.843.048,65	4.427.884,05	1.099.000,00	9.000,00	9.000,00

Handwritten notes in blue ink, including a stylized signature and some illegible scribbles.



ambital


INVESTIMENTOS AMBIENTAIS NO ALENTEJO, EIM



zero resíduos



zero desperdício



zero poluição


# ambital:zero

Mapas auxiliares

2021

Instrumentos de Gestão Previsional

**BALANÇO ANALÍTICO EM 31 DE DEZEMBRO DE 2020**


  
 NGR 5

CÓDIGOS DAS CONTAS (SNC)	Activo	Notas	EXERCÍCIOS	
			2020	
			31/dez/2020	
<b>Activo não corrente</b>				
43+453+455-459	Activos fixos tangíveis		12.710.692,75	
411+412+413+414-419	Investimentos financeiros		904.528,84	
2741	Ativos por impostos diferidos		0,00	
	<b>Total do activo não corrente</b>		<b>13.617.930,13</b>	
<b>Activo corrente</b>				
32+33+34+35+36+39	Inventários		10.162,70	
211+212-219	Clientes		987.803,79	
24	Estados e outros entes públicos		949.263,43	
232+238- 239+2721+278-279	Outras contas a receber		2.125,03	
281	Diferimentos		10.362,69	
11+12+13	Caixa e depósitos bancários		3.499.557,79	
	<b>Total do activo corrente</b>		<b>5.459.275,43</b>	
	<b>Total do activo</b>		<b>19.077.205,56</b>	
<b>Capital próprio e passivo</b>				
<b>Capital próprio</b>				
51-261-262	Capital realizado		3.600.000,00	
551	Reservas legais		687.985,97	
552	Outras reservas		4.222.410,00	
56	Resultados transitados		1.415,66	
59	Outras variações no capital próprio		6.489.311,33	
818	Resultado líquido do período		524.613,89	
	<b>Total do capital próprio</b>		<b>15.525.736,85</b>	
<b>Passivo</b>				
<b>Passivo não corrente</b>				
29	Provisões		275.427,27	
25	Financiamentos obtidos		0,00	
2742	Passivos por impostos diferidos		0,00	
<b>Passivo corrente</b>				
221+222+225	Fornecedores		88.703,04	
24	Estado e outros entes públicos		171.307,26	
25	Financiamentos obtidos		0,00	
282+283	Diferimentos		816.964,61	
231+238+2711+2712+2 722+278	Outras contas a pagar		2.199.066,53	
	<b>Total do passivo</b>		<b>3.551.468,71</b>	
	<b>Total do capital próprio e do passivo</b>		<b>19.077.205,56</b>	

**BALANÇO ANALÍTICO PREVISIONAL EM 31 DE DEZEMBRO DE 2021**

CÓDIGOS DAS CONTAS (SNC)	Activo	Notas	EXERCÍCIOS
			2021
			31/dez/2021
	<b>Activo não corrente</b>		
43+453+455-459	Activos fixos tangíveis		26.223.560,29
411+412+413+414-419	Investimentos financeiros		904.528,84
2741	Ativos por impostos diferidos		0,00
	<b>Total do activo não corrente</b>		<b>27.130.797,67</b>
	<b>Activo corrente</b>		
32+33+34+35+36+39	Inventários		41.892,00
211+212-219	Clientes		1.019.648,24
24	Estados e outros entes públicos		247.130,81
232+238- 239+2721+278-279	Outras contas a receber		2.305.152,88
281	Diferimentos		10.362,69
11+12+13	Caixa e depósitos bancários		35.514,15
	<b>Total do activo corrente</b>		<b>3.659.700,77</b>
	<b>Total do activo</b>		<b>30.790.498,45</b>
	<b>Capital próprio e passivo</b>		
	<b>Capital próprio</b>		
51-261-262	Capital realizado		3.600.000,00
551	Reservas legais		740.447,36
552	Outras reservas		4.497.795,78
56	Resultados transitados		1.415,66
59	Outras variações no capital próprio		17.821.891,39
818	Resultado liquido do periodo		315.530,86
	<b>Total do capital próprio</b>		<b>26.977.081,05</b>
	<b>Passivo</b>		
	<b>Passivo não corrente</b>		
29	Provisões		275.427,27
25	Financiamentos obtidos		0,00
2742	Passivos por impostos diferidos		0,00
	<b>Passivo corrente</b>		
221+222+225	Fornecedores		259.046,00
24	Estado e outros entes públicos		262.912,99
25	Financiamentos obtidos		0,00
282+283	Diferimentos		816.964,61
231+238+2711+2712+2 722+278	Outras contas a pagar		2.199.066,53
	<b>Total do passivo</b>		<b>3.813.417,40</b>
	<b>Total do capital próprio e do passivo</b>		<b>30.790.498,45</b>

## MAPAS AUXILIARES

## AMBITAL - INV. AMBIENTAIS NO ALENTEJO, EIM

Id.	Conta POC	CUSTOS MAO DE OBRA	JAN	FEV	MAR	ABR	MAI	JUN	JUL	AGO	SET	OUT	NOV	DEZ	ANO
1.1	632	REMUNERAÇÕES	83.231,07	83.231,07	83.231,07	83.231,07	83.231,07	83.231,07	83.231,07	83.231,07	83.231,07	83.231,07	83.231,07	83.231,07	988.772,81
1.2	635	ENCARGOS SOBRE REMUNERAÇÕES	18.513,28	18.513,28	18.513,28	18.513,28	18.513,28	18.513,28	18.513,28	18.513,28	18.513,28	18.513,28	18.513,28	18.513,28	222.199,35
1.3	6382	FORMAÇÃO	1.817,24	1.817,24	1.817,24	1.817,24	1.817,24	1.817,24	1.817,24	1.817,24	1.817,24	1.817,24	1.817,24	1.817,24	21.806,90
1.4	6382	SEG.HIGIENE E SAUDE NO TRABALHO	427,59	427,59	427,59	427,59	427,59	427,59	427,59	427,59	427,59	427,59	427,59	427,59	5.131,03
1.5	6381	SEG.AC.TRABALHO (1,8% vol.sabidatib)	1.498,16	1.498,16	1.498,16	1.498,16	1.498,16	1.498,16	1.498,16	1.498,16	1.498,16	1.498,16	1.498,16	1.498,16	17.977,91
1.6	6381	SEGURO SAUDE	2.480,00	2.480,00	2.480,00	2.480,00	2.480,00	2.480,00	2.480,00	2.480,00	2.480,00	2.480,00	2.480,00	2.480,00	28.766,00
1.7	6382	SERVIÇO TRABALH TEMPORÁRIO	500,00	500,00	500,00	500,00	500,00	500,00	500,00	500,00	500,00	500,00	500,00	500,00	6.000,00
1.8	6382	OUTROS CUSTOS COM MAO DE OBRA	3.206,90	3.206,90	3.206,90	3.206,90	3.206,90	3.206,90	3.206,90	3.206,90	3.206,90	3.206,90	3.206,90	3.206,90	38.482,76
		<b>TOTAL</b>	<b>111.674,23</b>	<b>111.674,23</b>	<b>111.674,23</b>	<b>111.674,23</b>	<b>111.674,23</b>	<b>111.674,23</b>	<b>111.674,23</b>	<b>111.674,23</b>	<b>111.674,23</b>	<b>111.674,23</b>	<b>111.674,23</b>	<b>111.674,23</b>	<b>1.340.090,76</b>

id	Conta POC	CUSTOS COM MATERIAIS, FERRAMENTAS E UTENSILIOS	JAN	FEV	MAR	ABR	MAI	JUN	JUL	AGO	SET	OUT	NOV	DEZ	TOTAL	ANO
2.1	6248	LUBRIFICANTES	2.583,67	2.583,67	2.583,67	2.583,67	2.583,67	2.583,67	2.583,67	2.583,67	2.583,67	2.583,67	2.583,67	2.583,67	37.291,50	
2.2	6226	CONSE REPARAÇÃO DIVERSAS	400,00	400,00	400,00	400,00	400,00	400,00	400,00	400,00	400,00	400,00	400,00	400,00	4.800,00	
2.3	6231	FERRAMENTAS PARA OFICINA	10.000,00	0,00	0,00	0,00	10.000,00	0,00	0,00	0,00	0,00	10.000,00	0,00	0,00	30.000,00	
2.4	6226	ACQUISICAO/REPARAÇÃO TELAS	210,00	210,00	210,00	210,00	210,00	210,00	210,00	210,00	210,00	210,00	210,00	210,00	2.520,00	
2.5	6226	MANILHAS, TUBAGENS, GEOTEXTIL	83,33	83,33	83,33	83,33	83,33	83,33	83,33	83,33	83,33	83,33	83,33	83,33	1.000,00	
2.6	6226	CABEÇAS DE CAPTAÇÃO E TUBAGENS PBIORGAS	83,33	83,33	83,33	83,33	83,33	83,33	83,33	83,33	83,33	83,33	83,33	83,33	1.000,00	
2.7	6226	ACUISIÇÃO DE INERTES	200,00	200,00	200,00	200,00	200,00	200,00	200,00	200,00	200,00	200,00	200,00	200,00	2.400,00	
2.8	6226	ALUGUER DE EQUIPAMENTOS	420,00	420,00	420,00	420,00	420,00	420,00	420,00	420,00	420,00	420,00	420,00	420,00	5.040,00	
2.9	6226	MATERIAS P/ARRANJOS ESPAÇOS EXTERIORES	500,00	500,00	500,00	500,00	500,00	500,00	500,00	500,00	500,00	500,00	500,00	500,00	6.000,00	
2.10	6226	PINTURAS E MANUTENÇÕES INFRAESTRUTURAS	833,33	833,33	833,33	833,33	833,33	833,33	833,33	833,33	833,33	833,33	833,33	833,33	10.000,00	
2.11	62261	SELAGEM PARCIAL DO ATERRO	0,00	0,00	0,00	0,00	0,00	0,00	0,00	0,00	0,00	0,00	0,00	0,00	0,00	
2.12	6226	MATERIAS DE EXPLORAÇÃO DIVERSOS	500,00	500,00	500,00	500,00	500,00	500,00	500,00	500,00	500,00	500,00	500,00	500,00	6.000,00	
		<b>MATERIAL, FERRAMENTAS E UTENSILIOS DE DESGASTE RAPIDO</b>														
2.13	6267	PROD.QUIMICOS DE LIMPEZA E HERBICIDAS	400,00	400,00	400,00	400,00	400,00	400,00	400,00	400,00	400,00	400,00	400,00	400,00	4.800,00	
2.14	6382	VESTUARIO	1.830,00	1.830,00	1.830,00	1.830,00	1.830,00	1.830,00	1.830,00	1.830,00	1.830,00	1.830,00	1.830,00	1.830,00	21.960,00	
2.15	6382	MAT.SEGURANCA	150,00	150,00	150,00	150,00	150,00	150,00	150,00	150,00	150,00	150,00	150,00	150,00	1.800,00	
2.16	6233	MATERIAL DE ESCRITORIO	980,00	980,00	980,00	1.010,00	1.010,00	1.110,00	1.110,00	1.110,00	1.110,00	1.110,00	1.110,00	1.110,00	12.730,00	
2.17	6231	OUTROS MATERIAS E FERRAMENTAS	1.920,00	1.920,00	1.800,00	2.000,00	2.000,00	2.200,00	2.200,00	2.200,00	2.200,00	2.200,00	2.200,00	2.200,00	25.040,00	
		<b>TOTAL</b>	<b>21.093,67</b>	<b>11.093,67</b>	<b>10.973,67</b>	<b>11.591,17</b>	<b>21.591,17</b>	<b>12.091,17</b>	<b>12.091,17</b>	<b>12.091,17</b>	<b>12.091,17</b>	<b>22.091,17</b>	<b>12.091,17</b>	<b>12.091,17</b>	<b>170.981,50</b>	



AMBIENTAL - INV. AMBIENTAIS NO ALENTEJO, EIM

MAPAS AUXILIARES

Id	Conta POC	CUSTOS COM PRESTAÇÕES SERVIÇOS	JAN	FEV	MAR	ABR	MAI	JUN	JUL	AGO	SET	OUT	NOV	DEZ	TOTAL	
															ANO	ANO
		<b>MONITORIZAÇÃO</b>														
		<b>ATERRO ERMIDAS SADO</b>														
3.1	6221	Monitorização do Aterro (livrariados, águas subterrâneas, subpressão, luro de abastecimento)	833,33	833,33	833,33	833,33	833,33	833,33	833,33	833,33	833,33	833,33	833,33	833,33	833,33	10.000,00
3.2	6221	Monitorização da charminé de ETAL	83,33	83,33	83,33	83,33	83,33	83,33	83,33	83,33	83,33	83,33	83,33	83,33	83,33	1.000,00
3.3	6221	Monitorização do biogás queimado	125,00	125,00	125,00	125,00	125,00	125,00	125,00	125,00	125,00	125,00	125,00	125,00	125,00	1.500,00
3.4	6221	Levantamento Topográfico	250,00	250,00	250,00	250,00	250,00	250,00	250,00	250,00	250,00	250,00	250,00	250,00	250,00	3.000,00
3.5	6221	Dados Meteorológicos	83,33	83,33	83,33	83,33	83,33	83,33	83,33	83,33	83,33	83,33	83,33	83,33	83,33	1.000,00
3.6	6221	Análises às águas residuais dos inertes e caracterização de resíduos dos inertes	250,00	250,00	250,00	250,00	250,00	250,00	250,00	250,00	250,00	250,00	250,00	250,00	250,00	3.000,00
3.7	6221	Outros	100,00	100,00	100,00	100,00	100,00	100,00	100,00	100,00	100,00	100,00	100,00	100,00	100,00	1.200,00
3.8	6221	<b>LUXEIRAS - alcacer, grandola, eljustrel, odemira, ferreira</b>														
		<b>MONITORIZAÇÃO AGUAS SUBTERRANEAS E LIXIVIANTES</b>	416,67	416,67	416,67	416,67	416,67	416,67	416,67	416,67	416,67	416,67	416,67	416,67	416,67	5.000,00
3.9	6221	SERVIÇOS DIVERSOS	208,33	208,33	208,33	208,33	208,33	208,33	208,33	208,33	208,33	208,33	208,33	208,33	208,33	2.500,00
3.10	6221	CERTIFICAÇÃO QUALIDADE	416,67	416,67	416,67	416,67	416,67	416,67	416,67	416,67	416,67	416,67	416,67	416,67	416,67	5.000,00
3.11	6224	ASSESSORIA ENG. ELECTROTECNICO	1.000,00	1.000,00	1.000,00	1.000,00	1.000,00	1.000,00	1.000,00	1.000,00	1.000,00	1.000,00	1.000,00	1.000,00	1.000,00	12.000,00
3.12	6221	SERVIÇOS JURIDICOS	1.333,33	1.333,33	1.333,33	1.333,33	1.333,33	1.333,33	1.333,33	1.333,33	1.333,33	1.333,33	1.333,33	1.333,33	1.333,33	16.000,00
3.13	6221	SERVIÇOS DE CONTABILIDADE	208,33	208,33	208,33	208,33	208,33	208,33	208,33	208,33	208,33	208,33	208,33	208,33	208,33	2.500,00
3.14	6221	ALUGUER EQUIPAMENTOS	166,67	166,67	166,67	166,67	166,67	166,67	166,67	166,67	166,67	166,67	166,67	166,67	166,67	2.000,00
3.15	6221	ENCAMINHAMENTO DE RIB'S P/TRATAMENTO	125,00	125,00	125,00	125,00	125,00	125,00	125,00	125,00	125,00	125,00	125,00	125,00	125,00	1.500,00
3.16	6221	ENCAMINHAMENTO DE RESIDUOS PERIGOSOS	0,00	0,00	0,00	0,00	0,00	0,00	0,00	0,00	0,00	0,00	0,00	0,00	0,00	0,00
3.17	6221	ENCAMINHAMENTO DE LIXIVADO PARA ETAR	125,00	125,00	125,00	125,00	125,00	125,00	125,00	125,00	125,00	125,00	125,00	125,00	125,00	1.500,00
3.18	6221	ENCAMINHAMENTO DE RCD	0,00	0,00	0,00	0,00	0,00	0,00	0,00	0,00	0,00	0,00	0,00	0,00	0,00	0,00
3.19	6221	ENCAMINHAMENTO DE CDR	0,00	0,00	0,00	0,00	0,00	0,00	0,00	0,00	0,00	0,00	0,00	0,00	0,00	0,00
3.20	6221	ENCAMINHAMENTO BIODEGRADAVEIS LINHOSOS	1.250,00	1.250,00	1.250,00	1.250,00	1.250,00	1.250,00	1.250,00	1.250,00	1.250,00	1.250,00	1.250,00	1.250,00	1.250,00	15.000,00
3.21	6221	ENCAMINHAMENTO DE MONSTROS	1.250,00	1.250,00	1.250,00	1.250,00	1.250,00	1.250,00	1.250,00	1.250,00	1.250,00	1.250,00	1.250,00	1.250,00	1.250,00	15.000,00
3.22	6221	SERVIÇOS DE TRIAGEM DE RESIDUOS	9.400,00	9.400,00	9.400,00	9.400,00	9.400,00	9.400,00	9.400,00	9.400,00	9.400,00	9.400,00	9.400,00	9.400,00	9.400,00	112.000,00
3.23	6221	ROC - REVISOR OFICIAL DE CONTAS	1.000,00	1.000,00	1.000,00	1.000,00	1.000,00	1.000,00	1.000,00	1.000,00	1.000,00	1.000,00	1.000,00	1.000,00	1.000,00	12.000,00
3.24	6221	ASSESSORIA - PRIMAVERA B2S	100,00	100,00	100,00	100,00	100,00	100,00	100,00	100,00	100,00	100,00	100,00	100,00	100,00	1.200,00
3.25	6261	SITIO DA AMBIENTAL - INTERNET	41,67	41,67	41,67	41,67	41,67	41,67	41,67	41,67	41,67	41,67	41,67	41,67	41,67	500,00
3.26	6261	RENDAS - AMAGRA	3.408,54	3.408,54	3.408,54	3.408,54	3.408,54	3.408,54	3.408,54	3.408,54	3.408,54	3.408,54	3.408,54	3.408,54	40.900,48	
3.27	6243	DIREITO SUPERFICIE (ERAR SINES)	400,00	400,00	400,00	400,00	400,00	400,00	400,00	400,00	400,00	400,00	400,00	400,00	4.800,00	
3.28	6241	AGUA E GAS	900,00	900,00	900,00	900,00	900,00	900,00	900,00	900,00	900,00	900,00	900,00	900,00	10.800,00	
3.29	6262	ELECTRICIDADE	11.100,00	10.100,00	11.100,00	10.350,00	11.350,00	12.850,00	14.850,00	12.850,00	14.850,00	12.850,00	14.850,00	14.850,00	12.850,00	149.950,00
3.30	6268	COMUNICAÇÃO	1.500,00	1.500,00	1.500,00	1.500,00	1.500,00	1.500,00	1.500,00	1.500,00	1.500,00	1.500,00	1.500,00	1.500,00	18.000,00	
3.31	6223	PROJETOS	200,00	200,00	200,00	200,00	200,00	200,00	200,00	200,00	200,00	200,00	200,00	200,00	2.400,00	
3.32	6268	SERVIÇOS DE PORTARIAMIGLIANCIA	2.083,33	2.083,33	2.083,33	2.083,33	2.083,33	2.083,33	2.083,33	2.083,33	2.083,33	2.083,33	2.083,33	2.083,33	25.000,00	
3.33	6231	SERVIÇOS DIVERSOS	1.000,00	1.000,00	1.000,00	1.000,00	1.000,00	1.000,00	1.000,00	1.000,00	1.000,00	1.000,00	1.000,00	1.000,00	12.000,00	
		SERVIÇOS E PROD. DE SENSIBILIZAÇÃO AMBIENTAL	400,00	400,00	400,00	400,00	400,00	400,00	400,00	400,00	400,00	400,00	400,00	400,00	4.800,00	
		<b>TOTAL</b>	<b>39.758,55</b>	<b>38.758,55</b>	<b>39.758,54</b>	<b>39.008,53</b>	<b>40.008,55</b>	<b>41.908,53</b>	<b>43.908,56</b>	<b>41.908,55</b>	<b>43.908,54</b>	<b>41.908,54</b>	<b>43.908,54</b>	<b>41.908,54</b>	<b>496.652,48</b>	



A - Gastos Gerais

MAPAS AUXILIARES

AMBITAL - INV. AMBIENTAIS NO ALENTEJO, EIM

Id	Conta POC	OUTROS ENCARGOS	MES												TOTAL	
			JAN	FEV	MAR	ABR	MAI	JUN	JUL	AGO	SET	OUT	NOV	DEZ	ANO	ANO
4.1	64	AMORTIZACOES	73.987,95	73.987,95	73.699,21	73.567,67	109.369,46	109.367,25	109.345,21	108.710,97	108.707,92	108.564,62	1.132.181,11			
4.2	68111	IMPOSTO MUNICIPAL SOBRE IMOVEIS	698,79	698,79	698,79	698,79	698,79	698,79	698,79	698,79	698,79	698,79	8.385,50			
4.3	6813	TAXA DE GESTAO DE RESIDUOS	52.508,78	52.508,78	52.508,78	52.508,78	52.508,78	52.508,78	52.508,78	52.508,78	52.508,78	52.508,78	630.105,42			
4.4	6813	TAXA DE GESTAO DE RESIDUOS - CDR	0,00	0,00	0,00	0,00	0,00	0,00	0,00	0,00	0,00	0,00	0,00			
4.5	6813	TAXA DO REGULADOR - ERSAR	1.672,66	1.562,17	1.709,59	1.831,47	1.888,06	1.897,28	2.223,40	1.877,35	1.676,36	1.784,97	23.268,90			
4.6	6263	SEGUROS - EXPLORACAO Resp.Civil	200,00	200,00	200,00	200,00	200,00	200,00	200,00	200,00	200,00	200,00	2.400,00			
4.7	6263	SEGURO RESPONSABILIDADE AMBIENTAL	550,00	550,00	550,00	550,00	550,00	550,00	550,00	550,00	550,00	550,00	6.600,00			
4.8	6813	IMPOSTOS TAXAS E LICENÇAS	400,00	400,00	400,00	400,00	400,00	400,00	400,00	400,00	400,00	400,00	4.800,00			
4.9	6883	QUOTIZACOES - EGSSRA	916,67	916,67	916,67	916,67	916,67	916,67	916,67	916,67	916,67	916,67	11.000,00			
4.10	6265	CONTENCIOSO E NOTARIADO	300,00	300,00	300,00	300,00	300,00	300,00	300,00	300,00	300,00	300,00	3.600,00			
4.11	6264	ROYALTIES	50,00	50,00	50,00	50,00	50,00	50,00	50,00	50,00	50,00	50,00	600,00			
4.12	6882	OFERTAS E DONATIVOS	416,67	416,67	416,67	416,67	416,67	416,67	416,67	416,67	416,67	416,67	5.000,00			
		<b>TOTAL</b>	<b>131.701,53</b>	<b>131.591,03</b>	<b>131.409,72</b>	<b>131.440,05</b>	<b>131.496,65</b>	<b>167.307,65</b>	<b>167.782,39</b>	<b>168.177,48</b>	<b>166.629,23</b>	<b>166.390,51</b>	<b>1.827.940,93</b>			

Id	Conta POC	RESULTADOS FINANCEIROS	MES												TOTAL	
			JAN	FEV	MAR	ABR	MAI	JUN	JUL	AGO	SET	OUT	NOV	DEZ	ANO	ANO
5.1	6911	ENC.FINANCEIROS - EMPRESTIMOS	0,00	0,00	0,00	0,00	0,00	0,00	0,00	0,00	0,00	0,00	0,00			
5.2	6227	ENC.FINANCEIROS DIVERSOS	500,00	500,00	500,00	500,00	500,00	500,00	500,00	500,00	500,00	500,00	6.000,00			
5.3	7911	PROVEITOS FINANCEIROS	-1.297,80	-1.297,80	-1.297,80	-1.297,80	-1.297,80	-1.297,80	-1.297,80	-1.297,80	-1.297,80	-1.297,80	-15.573,63			
		<b>RESULTADO TOTAL</b>	<b>-797,80</b>	<b>-797,80</b>	<b>-797,80</b>	<b>-797,80</b>	<b>-797,80</b>	<b>-797,80</b>	<b>-797,80</b>	<b>-797,80</b>	<b>-797,80</b>	<b>-797,80</b>	<b>-9.573,63</b>			

3.826.092,04

B - Equipamentos

MAPAS AUXILIARES

AMBILITAL - INV. AMBIENTAIS NO ALENTEJO, EIM

*[Handwritten signatures and initials]*

Id.	Conta SNC	Id.	DESIGNAÇÃO	COMBUSTIVEL		MANUTENÇÕES		SEGUROS		PNEUS		TAXAS E DIVERSOS		ANO
				Valor/mês	Valor/mês	Valor/mês	Valor/mês	Valor/mês	Valor/mês	Valor/mês	Valor/mês			
1.1	62/68	60-92-OE	EQUIPAMENTO RECOLHA E LIMPEZA	1.000,00	240,00	35,00	250,00	155,00	1	1	1	1	20.160,00	
1.2	62/68	15-44-OH	Volvo F12 32 ton + Amplifrol	200,00	60,00	35,00	50,00	155,00	1	1	1	1	6.000,00	
1.3	62/68	15-43-OH	Volvo F12 32 ton + Amplifrol	2.000,00	60,00	35,00	50,00	155,00	1	1	1	1	27.600,00	
1.4	62/68	41-77-OF	Volvo F12 32 ton + Amplifrol	300,00	60,00	35,00	50,00	155,00	1	1	1	1	7.200,00	
1.5	62/68	12-92-OC	Volvo F12 32 ton + Amplifrol	1.500,00	240,00	35,00	250,00	150,00	1	1	1	1	26.160,00	
1.6	62/68	35-72-ZL	Mercedes-Eonic 2633 LL 48 (19 Ton)+Caixa Compactadora+Grua	100,00	120,00	35,00	150,00	10,00	1	1	1	1	4.980,00	
1.7	62/68	42-39-ZN	Mercedes-Eonic 2633 LL 48 (19 Ton)+Caixa Compactadora+Grua	200,00	180,00	35,00	150,00	10,00	1	1	1	1	6.900,00	
1.8	62/68	42-69-ZN	Mercedes-Eonic 2633 LL 48 (19 Ton)+Caixa Compactadora+Grua	100,00	240,00	35,00	50,00	10,00	1	1	1	1	5.220,00	
1.9	62/68	91-94-ZM	Mercedes-Eonic 2633 LL 48 (19 Ton)+Caixa Compactadora+Grua	400,00	60,00	35,00	50,00	10,00	1	1	1	1	6.660,00	
1.10	62/68	35-76-ZL	Mercedes-Eonic 2633 LL 48 (19 Ton)+Caixa Compactadora+Grua	1.000,00	120,00	35,00	150,00	10,00	1	1	1	1	13.860,00	
1.11	62/68	98-47-ZT	Camião Mercedes -Eonic 2633 LL 48 (26 Ton) + Amplifrol+Grua	1.000,00	120,00	35,00	150,00	10,00	1	1	1	1	15.780,00	
1.12	62/68	28-38-ZT	Camião Mercedes -Eonic 2633 LL 48 (26 Ton) + Amplifrol+Grua	500,00	120,00	35,00	150,00	10,00	1	1	1	1	9.780,00	
1.13	62/68	60-92-ZG	Camião Volvo+ Amplifrol	200,00	240,00	35,00	250,00	10,00	1	1	1	1	8.820,00	
1.14	62/68	-	Reboques p/ Transferência de resíduos	0,00	102,00	100,00	100,00	20,00	1	1	1	1	3.864,00	
1.15	62/68	-	JCB - Multifunções	200,00	120,00	100,00	100,00	20,00	1	1	1	1	5.280,00	
1.16	62/68	-	Mantou 932	200,00	120,00	100,00	100,00	20,00	1	1	1	1	5.280,00	
1.17	62/68	-	Mantou 732	500,00	120,00	100,00	100,00	20,00	1	1	1	1	8.880,00	
1.18	62/68	-	Mantou 625	100,00	120,00	100,00	100,00	20,00	1	1	1	1	3.360,00	
1.19	62/68	-	Viatura de recolha de OUA	100,00	60,00	20,00	250,00	155,00	1	1	1	1	7.020,00	
1.20	62/68	94-JN-56	Viatura de Recolha de RUBs/RSU	0,00	60,00	35,00	125,00	210,00	1	1	1	1	5.160,00	
1.21	62/68	78-FX-03	Camião Sistema 26 ton	50,00	60,00	45,00	50,00	10,00	1	1	1	1	2.580,00	
1.22	62/68	34-99-ZL	Mercedes Axor - Camião Sistema (Grande)	50,00	120,00	35,00	50,00	10,00	1	1	1	1	3.180,00	
1.23	62/68	57-HX-86	Mercedes Porta contentores RCD	50,00	60,00	35,00	250,00	10,00	1	1	1	1	4.860,00	
1.24	62/68	38-IL-95	Mercedes Benz 2628 Eonic - Importada	0,00	60,00	35,00	250,00	10,00	1	1	1	1	7.100,00	
1.25	62/68	90-JM-58	Viatura de Transferência - Unidade TMB	2.000,00	300,00	35,00	250,00	155,00	1	1	1	1	32.880,00	
1.26	62/68	29-JB-59	Viatura de Lavagem de contentores	100,00	60,00	35,00	50,00	10,00	1	1	1	1	3.080,00	
1.27	62/68	23-MF-42	Transferências RSU (econcentro de Sines)	3.000,00	120,00	35,00	125,00	10,00	1	1	1	1	39.490,00	
1.28	62/68	93-MN-84	Recolha vidro	1.500,00	120,00	35,00	50,00	10,00	1	1	1	1	20.580,00	
1.29	62/68	93-NG-52	Recolha vidro	100,00	60,00	35,00	50,00	10,00	1	1	1	1	3.060,00	
1.30	62/68	95-ML-87	Transferências RSU (limpeza da recolha)	3.000,00	300,00	35,00	150,00	10,00	1	1	1	1	41.940,00	
1.31	62/68	60-SU-03	Viatura de transferência	300,00	240,00	35,00	50,00	10,00	1	1	1	1	7.620,00	
1.32	62/68	-	Viatura equipada com sistema de movimentação de contentores - CDR	3.000,00	300,00	35,00	150,00	10,00	1	1	1	1	41.940,00	
1.33	62/68	22-OE-44	Viatura Multifunções equipada com grua e garra - CDR	150,00	60,00	35,00	150,00	10,00	1	1	1	1	4.860,00	
1.34	62/68	79-OE-72	Viatura de recolha	1.000,00	120,00	35,00	50,00	10,00	1	1	1	1	14.580,00	
1.35	62/68	21-VZ-33	Viatura de transferências	1.500,00	120,00	35,00	50,00	10,00	1	1	1	1	20.580,00	
1.36	62/68	30-UD-47	Viatura de recolha	1.000,00	120,00	35,00	50,00	10,00	1	1	1	1	14.580,00	
1.37	62/68	45-XO-72	Viatura de recolha	50,00	60,00	35,00	50,00	10,00	1	1	1	1	2.460,00	
1.38	62/68	61-VT-08	Viatura de recolha	150,00	60,00	35,00	50,00	10,00	1	1	1	1	3.660,00	
1.39	62/68	61-VT-43	Viatura de recolha	700,00	60,00	35,00	50,00	10,00	1	1	1	1	10.260,00	
1.40	62/68	61-VT-89	Sistema pequena SE-1853 (associado ao carro 34-89-ZL)	0,00	120,00	35,00	250,00	10,00	1	1	1	1	4.980,00	
1.41	62/68	Cistema	Sistema grande SE-1752 (associado ao carro 57-HX-86)	0,00	120,00	35,00	250,00	10,00	1	1	1	1	4.980,00	
1.42	62/68	Cistema	5 Viaturas (Otimização e ampliação da rede de recolha selectiva)	6.000,00	300,00	35,00	50,00	155,00	1	1	1	1	45.780,00	
1.43	62/68	NOVO	Viaturas de transferência usadas (2)	2.500,00	240,00	35,00	150,00	10,00	1	1	1	1	35.220,00	
1.44	62/68	NOVO	Aquisição de 1 tractor (camião) com 3 reboques com pisos móveis	1.200,00	120,00	35,00	150,00	10,00	1	1	1	1	18.180,00	
1.45	62/68	NOVO												





C1 - Amortizações Diversas

AMORTIZAÇÕES / SUBSÍDIOS AO INVESTIMENTO

EDIFÍCIOS E OUTRAS CONSTRUÇÕES

Descrição	Mês de Aquisição	Valor do Activo Imobilizado	Tx	UTILIZAÇÃO MESES												Amortização anual	TOTAL a financiar			
				JAN	FEB	MAR	ABR	MAI	JUN	JUL	AGO	SET	OUT	NOV	DEZ			TOTAL		
Adaptação à ET Odemira Lavagem Viaturas	jan/06	15.375,50 €	5,00%	1	1	1	1	1	1	1	1	1	1	1	1	1	1	12	768,78 €	0,00
Remodelação do Sistema de Drenagem ET Odemira	abr/06	16.825,00 €	5,00%	1	1	1	1	1	1	1	1	1	1	1	1	1	1	12	841,25 €	0,00
Rede no limite do terreno	abr/09	12.657,00 €	8,33%	1	1	1											3	263,69 €	0,00	
Ampli. zona armazenagem UTM e fosso triagem	ago/10	198.265,60 €	5,00%	1	1	1	1	1	1	1	1	1	1	1	1	1	1	12	9.913,28 €	0,00
Estrada de acesso ao Aterro	mar/11	101.894,27 €	5,00%	1	1	1	1	1	1	1	1	1	1	1	1	1	1	12	5.094,71 €	0,00
Unidade de RCD	abr/11	589.610,59 €	5,00%	1	1	1	1	1	1	1	1	1	1	1	1	1	1	12	29.480,53 €	0,00
Execução de vedação e portões (Lixeira de Alcácer do Sal)	out/14	4.494,72 €	5,00%	1	1	1	1	1	1	1	1	1	1	1	1	1	1	12	220,24 €	0,00
Trabalhos de Construção do Novo Aterro	dez/14	962.842,90 €	3,33%	1	1	1	1	1	1	1	1	1	1	1	1	1	1	12	32.094,76 €	0,00
REPARAÇÃO DE PAVIMENTO ET. SANTIAGO E ET. ODEMIRA	mar/15	59.020,06 €	5,00%	1	1	1	1	1	1	1	1	1	1	1	1	1	1	12	2.951,00 €	0,00
Tela impermeabilização lagoa Ilivivado	dez/15	44.203,48 €	10,00%	1	1	1	1	1	1	1	1	1	1	1	1	1	1	12	4.420,35 €	0,00
Rep. pavimento ET Alcácer-grandola	dez/16	61.214,27 €	5,00%	1	1	1	1	1	1	1	1	1	1	1	1	1	1	12	3.060,71 €	0,00
FAF Nº 1_Emp.Repar.Estrada Acesso CDR(AJ/CCP/39/17	jan/18	148.552,31 €	5,00%	1	1	1	1	1	1	1	1	1	1	1	1	1	1	12	7.427,62 €	0,00
PT para queimador Biogás	out/20	143.562,00 €	5,00%	1	1	1	1	1	1	1	1	1	1	1	1	1	1	12	7.178,10 €	0,00
		2.400.945,55 €																103.715,01 €	0,00	

*[Handwritten signatures and initials]*

C1 - Amortizações Diversas

EQUIPAMENTO BÁSICO

Descrição	Mês de Aquisição	Valor do Activo Imobilizado	Tx	UTILIZAÇÃO												TOTAL	Amortização anual	Financiamento	TOTAL a financiar			
				MESES																		
				JAN	FEB	MAR	ABR	MAI	JUN	JUL	AGO	SET	OUT	NOV	DEZ							
Posto de transformação PT	dez/10	61.000,00 €	5,00%	1	1	1	1	1	1	1	1	1	1	1	1	1	1	1	12	3.090,00 €	0,00%	0,00
Quadros Electricos+Material Lig. p/ RCD	out/11	2.233,10 €	10,00%	1	1	1	1	1	1	1	1	1	1	1	1	1	1	1	9	167,48 €	0,00%	0,00
Sistema Duplo de Seguranca p/cadeira a gás	mar/12	2.560,00 €	7,14%	1	1	1	1	1	1	1	1	1	1	1	1	1	1	1	12	182,78 €	0,00%	0,00
10 Contentores metálicos fechados com 30 m3 RSU	out/14	49.950,00 €	14,23%	1	1	1	1	1	1	1	1	1	1	1	1	1	1	1	9	5.353,39 €	0,00%	0,00
Reparação de 2 prensas (ET Odemira)	out/14	23.804,00 €	10,00%	1	1	1	1	1	1	1	1	1	1	1	1	1	1	1	12	2.380,40 €	0,00%	0,00
Construção/Ampliação de ETAL	dez/14	263.481,06 €	10,00%	1	1	1	1	1	1	1	1	1	1	1	1	1	1	1	12	26.348,11 €	0,00%	0,00
2 Frigoríficos Millennium JF-85 (ET ODM+FERREIRA)	jun/15	274,80 €	12,50%	1	1	1	1	1	1	1	1	1	1	1	1	1	1	1	12	34,35 €	0,00%	0,00
FAF Nº 13/2015-MICROONDAS SAMSUNG GE732K/XEC	jun/15	80,49 €	12,50%	1	1	1	1	1	1	1	1	1	1	1	1	1	1	1	12	10,06 €	0,00%	0,00
FAF Nº 325/15_3 contentores polibenne 30 m3	jul/15	9.840,00 €	14,23%	1	1	1	1	1	1	1	1	1	1	1	1	1	1	1	12	1.405,71 €	0,00%	0,00
ET SANTIAGO - Termocumulador V.510 100L1 Baxi	nov/15	243,30 €	12,50%	1	1	1	1	1	1	1	1	1	1	1	1	1	1	1	12	30,49 €	0,00%	0,00
FAF Nº 11/15- MAQUINA LAVAR PRESSÃO KARCHER K *EU	nov/15	202,34 €	12,50%	1	1	1	1	1	1	1	1	1	1	1	1	1	1	1	12	25,29 €	0,00%	0,00
FAF Nº 4/16 - EXTRACTOR COMPACT HCFB/4-450_UTM	jan/16	466,63 €	12,50%	1	1	1	1	1	1	1	1	1	1	1	1	1	1	1	12	58,33 €	0,00%	0,00
FAF Nº 24/16_2- EXTRACTOR COMPACT HCFB/4-450_UTM	jan/16	933,27 €	12,50%	1	1	1	1	1	1	1	1	1	1	1	1	1	1	1	12	116,66 €	0,00%	0,00
FAF Nº 17909-Forn.Montagem Correla no Tapete d UTM	jan/16	3.755,50 €	12,50%	1	1	1	1	1	1	1	1	1	1	1	1	1	1	1	12	469,44 €	0,00%	0,00
FAF Nº 17910/16- Aquisição de Tela e Aplicação P12 - UTM	jan/16	1.050,00 €	12,50%	1	1	1	1	1	1	1	1	1	1	1	1	1	1	1	12	131,25 €	0,00%	0,00
FAF Nº 4/12016 - Aparelho de AC p/relatório (	fev/16	631,25 €	12,50%	1	1	1	1	1	1	1	1	1	1	1	1	1	1	1	12	78,91 €	0,00%	0,00
FAF Nº 5323/16-Armário Duplo 1700x600x500-Estações	fev/16	485,00 €	12,50%	1	1	1	1	1	1	1	1	1	1	1	1	1	1	1	12	60,63 €	0,00%	0,00
FAF Nº 24/2016 -Forn. de Peças p/rep. JCB e DUMPER - UTM	abr/16	15.000,00 €	16,67%	1	1	1	1	1	1	1	1	1	1	1	1	1	1	1	12	2.500,00 €	0,00%	0,00
FAF Nº 121 - Peças p/preparar Prensas da Triagem - REC	abr/16	25.598,32 €	10,00%	1	1	1	1	1	1	1	1	1	1	1	1	1	1	1	12	2.559,83 €	0,00%	0,00
FAF Nº 55/16-Unid.CDR_Triturador Secundário Usado - CDR	mai/16	72.400,00 €	12,50%	1	1	1	1	1	1	1	1	1	1	1	1	1	1	1	12	9.050,00 €	0,00%	0,00
FAF Nº 160416-Tapetes Transportadores Unid. CDR	jun/16	24.481,00 €	12,50%	1	1	1	1	1	1	1	1	1	1	1	1	1	1	1	12	3.060,13 €	0,00%	0,00
FAF Nº 46/220-AJ/CCP/08/16_Cabos Electricos CDR	jul/16	11.311,14 €	10,00%	1	1	1	1	1	1	1	1	1	1	1	1	1	1	1	12	1.131,11 €	0,00%	0,00
FAF Nº 31150-5 Contentores Metálicos fechados 30m3	ago/16	23.450,00 €	14,23%	1	1	1	1	1	1	1	1	1	1	1	1	1	1	1	12	3.350,00 €	0,00%	0,00
FAF Nº 97 - Giratória Daewoo Solar 250 LC-V	dez/16	37.500,00 €	16,67%	1	1	1	1	1	1	1	1	1	1	1	1	1	1	1	12	6.250,00 €	0,00%	0,00
FAF Nº 78566-Separador Magnético para CDR's	jan/17	15.930,00 €	12,50%	1	1	1	1	1	1	1	1	1	1	1	1	1	1	1	12	1.991,25 €	0,00%	0,00
FAF Nº 3_Pá de Rodas KOMATSU, Tipo WA320-3H usada	mar/17	35.000,00 €	16,67%	1	1	1	1	1	1	1	1	1	1	1	1	1	1	1	12	5.833,33 €	0,00%	0,00
FAF Nº 270706_2 Contentores Basculantes SWEDMACH	abr/17	1.764,00 €	14,23%	1	1	1	1	1	1	1	1	1	1	1	1	1	1	1	12	252,00 €	0,00%	0,00
FAF N 164 - grande rep. Pá Rastos AJ/CCP/04/17	mai/17	70.000,00 €	16,67%	1	1	1	1	1	1	1	1	1	1	1	1	1	1	1	12	11.666,67 €	0,00%	0,00
FAF Nº 270953_3 Contentores Basculante SWEDMACH	mai/17	2.646,00 €	14,23%	1	1	1	1	1	1	1	1	1	1	1	1	1	1	1	12	378,00 €	0,00%	0,00
FAF Nº 20057 - Reboque Usado (W09TCH218XJ08930)	jun/17	5.500,00 €	20,00%	1	1	1	1	1	1	1	1	1	1	1	1	1	1	1	12	1.100,00 €	0,00%	0,00
FAF Nº 20059 - Reboque Usado (W09HAR18704H15367)	jun/17	7.500,00 €	20,00%	1	1	1	1	1	1	1	1	1	1	1	1	1	1	1	12	1.500,00 €	0,00%	0,00
FAF Nº 20059 - Reboque Usado (W09HAR18705H15080)	jun/17	8.000,00 €	20,00%	1	1	1	1	1	1	1	1	1	1	1	1	1	1	1	12	1.600,00 €	0,00%	0,00
FAF Nº 105-T4H4 Multicargadora Telescópica Usada	jun/17	36.000,00 €	16,67%	1	1	1	1	1	1	1	1	1	1	1	1	1	1	1	12	6.000,00 €	0,00%	0,00
FAF Nº 106-TH407 MULTICARREGADORA AGRICOLA (Usada)	jun/17	31.000,00 €	16,67%	1	1	1	1	1	1	1	1	1	1	1	1	1	1	1	12	5.166,67 €	0,00%	0,00
FAF Nº 12866_Motors+Chumaceiras p/tapetes UTM	ago/17	8.013,55 €	10,00%	1	1	1	1	1	1	1	1	1	1	1	1	1	1	1	12	801,36 €	0,00%	0,00
FAF Nº 941700860_Tapetes p/alifinação Composto	set/17	1.774,00 €	10,00%	1	1	1	1	1	1	1	1	1	1	1	1	1	1	1	12	177,40 €	0,00%	0,00
FAF Nº 302/2017 - máquina lavar IPC PW-C40 D1310P4	dez/17	962,00 €	12,50%	1	1	1	1	1	1	1	1	1	1	1	1	1	1	1	12	120,25 €	0,00%	0,00
FAF Nº 225/2017 - Máquina lavar A.Pressão IPC PW-H	dez/17	1.880,00 €	12,50%	1	1	1	1	1	1	1	1	1	1	1	1	1	1	1	12	235,00 €	0,00%	0,00
FAF Nº275_MAQ.LAVADORA ALTA PRESSÃO QUENTE KRANZLE	dez/17	3.779,50 €	12,50%	1	1	1	1	1	1	1	1	1	1	1	1	1	1	1	12	472,44 €	0,00%	0,00
FAF Nº 322/2017 - Máquina lavar A.Pressão IPC PW-H	dez/17	1.880,00 €	12,50%	1	1	1	1	1	1	1	1	1	1	1	1	1	1	1	12	235,00 €	0,00%	0,00
FAF Nº 168-Quadro Electrico p/Moinho_CDR	dez/17	20.000,00 €	10,00%	1	1	1	1	1	1	1	1	1	1	1	1	1	1	1	12	2.000,00 €	0,00%	0,00
FAF Nº 2369/2017 - Volteador SEKO 370 MD	dez/17	100.000,00 €	12,50%	1	1	1	1	1	1	1	1	1	1	1	1	1	1	1	12	12.500,00 €	0,00%	0,00
FAF Nº4352_Tapete Transportador UTM (AJ/CCP/19/17	abr/18	20.127,87 €	12,50%	1	1	1	1	1	1	1	1	1	1	1	1	1	1	1	12	2.515,98 €	0,00%	0,00
FAF Nº 803_Electrobomba LOWARA 1315S-65X-253.S61.4	jun/18	4.963,27 €	25,00%	1	1	1	1	1	1	1	1	1	1	1	1	1	1	1	12	1.240,82 €	0,00%	0,00
FAF Nº80012_Separador Balístico	set/18	153.970,00 €	12,50%	1	1	1	1	1	1	1	1	1	1	1	1	1	1	1	12	19.246,25 €	0,00%	0,00
FAF Nº 257_Maquina Lavar Press	nov/18	1.920,15 €	12,50%	1	1	1	1	1	1	1	1	1	1	1	1	1	1	1	12	240,02 €	0,00%	0,00
FAF Nº1787_Electrobomba Caprari	nov/18	1.050,00 €	25,00%	1	1	1	1	1	1	1	1	1	1	1	1	1	1	1	12	262,50 €	0,00%	0,00
41 120079 FAF Nº1774_2X Termocumulador VULCANO mod: ESGC200	dez/18	990,00 €	25,00%	1	1	1	1	1	1	1	1	1	1	1	1	1	1	1	12	247,50 €	0,00%	0,00

C1 - Amortizações Diversas

41 120081	FAF Nº 180057_MOTOR 4IE2-EGG 280 M 125CV p/CDR'S	dez/18	2.770,00 €	10,00%	1	1	1	1	1	1	1	1	1	1	1	1	1	1	1	277,00 €	0,00%	0,00
41 120159	FAF Nº 5932_Maquina Lavar Louça Candy p/Refeitório	dez/18	349,59 €	12,50%	1	1	1	1	1	1	1	1	1	1	1	1	1	1	1	43,70 €	0,00%	0,00
41 120160	FAF Nº 410/2018 - Viatura usada Mercedes Econic 06-16-OZ (pesado)	dez/18	8.500,00 €	20,00%	1	1	1	1	1	1	1	1	1	1	1	1	1	1	1	1.700,00 €	0,00%	0,00
41 120160	FAF Nº 410/2018 - Viatura usada Mercedes Sprinter 37-39-MC (pesado)	dez/18	3.500,00 €	20,00%	1	1	1	1	1	1	1	1	1	1	1	1	1	1	1	700,00 €	0,00%	0,00
41 120160	FAF Nº 410/2018 - Viatura usada Quadriciclo Mega 20-FO-37 (ligeiro)	dez/18	1.500,00 €	25,00%	1	1	1	1	1	1	1	1	1	1	1	1	1	1	1	375,00 €	0,00%	0,00
41 120132	FAF Nº 410_Grelha p/Moimentos MRE55+ sec. MRE75_CDR	dez/18	5.835,00 €	12,50%	1	1	1	1	1	1	1	1	1	1	1	1	1	1	1	729,38 €	0,00%	0,00
41 20025	FAF Nº 500_Chave Impacto MLWAUKEE p/oficina	fev/19	685,00 €	12,50%	1	1	1	1	1	1	1	1	1	1	1	1	1	1	1	85,63 €	0,00%	0,00
41 20026	FAF Nº501_Macaco Hidropneumatico Rodcrat p/oficina	fev/19	935,00 €	12,50%	1	1	1	1	1	1	1	1	1	1	1	1	1	1	1	116,88 €	0,00%	0,00
FAF Nº3608	Estufa Secagem+Balança Precisão p/CDR's	jun/19	1.657,00 €	12,50%	1	1	1	1	1	1	1	1	1	1	1	1	1	1	1	207,13 €	0,00%	0,00
FAF Nº186	ANEMOMETRO PMEDIR VEL GÁS (AJ/CCP/07/19	set/19	4.665,00 €	12,50%	1	1	1	1	1	1	1	1	1	1	1	1	1	1	1	583,13 €	0,00%	0,00
FAF Nº 1729	Caudalmetro p/CVE 2	set/19	3.874,00 €	12,50%	1	1	1	1	1	1	1	1	1	1	1	1	1	1	1	484,25 €	0,00%	0,00
FAF Nº208	Namos Analisador Fixo Biogás(AJ/CP/07/19)	out/19	8.000,00 €	12,50%	1	1	1	1	1	1	1	1	1	1	1	1	1	1	1	1.000,00 €	0,00%	0,00
FAF Nº1250	Empilhador TelescópicoDíesel300kg Usado	nov/19	8.000,00 €	16,67%	1	1	1	1	1	1	1	1	1	1	1	1	1	1	1	1.333,33 €	0,00%	0,00
FAF Nº 15244	Empilhador Hidráulico 1000kg Manutân	nov/19	950,00 €	16,67%	1	1	1	1	1	1	1	1	1	1	1	1	1	1	1	158,33 €	0,00%	0,00
FAF Nº 13	Termocumulador JUNKERS ES3000 p/Central T	fev/20	676,00 €	25,00%	1	1	1	1	1	1	1	1	1	1	1	1	1	1	1	169,00 €	0,00%	0,00
41/50093	FAF Nº1162_2 PásCarregadorasRasios Usadas(AJ/05/20	mai/20	78.500,00 €	16,67%	1	1	1	1	1	1	1	1	1	1	1	1	1	1	1	13.083,33 €	0,00%	0,00
FAF Nº29_2	EmpilhadoresTelescópiosUsados(CPR1.01.20	jun/20	46.000,00 €	16,67%	1	1	1	1	1	1	1	1	1	1	1	1	1	1	1	7.666,67 €	0,00%	0,00
Queimador Biogás		out/20	198.000,00 €	12,50%	1	1	1	1	1	1	1	1	1	1	1	1	1	1	1	24.750,00 €	0,00%	0,00
			2.502.600,54 €																	197.089,52 €		



C1 - Amortizações Diversas

FERRAMENTAS E UTENSÍLIOS

Descrição	Mês de Aquisição	Valor do Activo Imobilizado	Tx	UTILIZAÇÃO												Amortização anual	TOTAL a financiar				
				MESES																	
				JAN	FEV	MAR	ABR	MAI	JUN	JUL	AGO	SET	OUT	NOV	DEZ			TOTAL			
Fornecimento e Montagem de Termoacumulador	abr/13	350,00 €	12,50%	1	1	1													10,94 €	0,00%	0,00
Vestário Duplo 600x500x1900 CZ (Cacifos) - Ctd 2	jun/13	212,40 €	12,50%	1	1	1	1	1											13,28 €	0,00%	0,00
Tela sombra em polietileno	jun/14	3.750,00 €	12,50%	1	1	1	1	1	1	1	1	1	1	1	1	1	1	1	468,75 €	0,00%	0,00
FAF Nº 392 - DEPOSITO FIBRA WELLMATE 450L	set/16	1.007,00 €	10,00%	1	1	1	1	1	1	1	1	1	1	1	1	1	1	1	100,70 €	0,00%	0,00
FAF Nº 279_SOPRADOR HUSOVARNA 580BTS (UTM)	dez/17	1.116,58 €	25,00%	1	1	1	1	1	1	1	1	1	1	1	1	1	1	1	255,88 €	0,00%	0,00
FAF Nº 450_Bateria de Condensadores Lfusa	dez/17	4.490,00 €	25,00%	1	1	1	1	1	1	1	1	1	1	1	1	1	1	1	1.028,96 €	0,00%	0,00
		156.921,50 €																	1.878,50 €		0,00

EQUIPAMENTO ADMINISTRATIVO

Descrição	Mês de Aquisição	Valor do Activo Imobilizado	Tx	UTILIZAÇÃO												Amortização anual	TOTAL a financiar				
				MESES																	
				JAN	FEV	MAR	ABR	MAI	JUN	JUL	AGO	SET	OUT	NOV	DEZ			TOTAL			
Estantes metálicas para arquivo (8 unidades)	nov/13	292,36 €	12,50%	1	1	1	1	1	1	1	1	1	1	1	1	1	1	1	30,45 €	0,00%	0,00
FAF Nº6916_Telemovéis(4-SAMSUNG GALAXY A5+20TSARTA	mai/18	3.772,16 €	20,00%	1	1	1	1	1	1	1	1	1	1	1	1	1	1	1	754,43 €	0,00%	0,00
FAF Nº 4874_Telemov.Caterpillar S60 DUAL SIM BLACK	jun/18	359,35 €	20,00%	1	1	1	1	1	1	1	1	1	1	1	1	1	1	1	71,87 €	0,00%	0,00
FAF Nº 1397_Portátil Intel Pen	ago/18	793,50 €	33,33%	1	1	1	1	1	1	1	1	1	1	1	1	1	1	1	154,29 €	0,00%	0,00
FAF Nº 5725_2 Monitores Acer 24.5 ZeroFram	mar/19	291,80 €	33,33%	1	1	1	1	1	1	1	1	1	1	1	1	1	1	1	97,27 €	0,00%	0,00
FAF Nº 395_2 Licenças Adicionais ProgramaPrimavera	mai/19	1.695,32 €	33,33%	1	1	1	1	1	1	1	1	1	1	1	1	1	1	1	565,11 €	0,00%	0,00
FAF Nº 1758_2 Computadores (Intel Pentium + Tsunam	set/19	1.906,35 €	33,33%	1	1	1	1	1	1	1	1	1	1	1	1	1	1	1	635,45 €	0,00%	0,00
		65.638,52 €																	2.388,87 €		0,00
		<b>Total do investimento</b>																	<b>304.991,91</b>		<b>0,00</b>

C2 - Novos investimentos

AMORTIZAÇÕES / SUBSÍDIOS AO INVESTIMENTO

EDIFÍCIOS E OUTRAS CONSTRUÇÕES - NOVOS INVESTIMENTOS

Descrição	Mês de Aquisição	Valor do Activo Imobilizado	Tx	UTILIZAÇÃO												Amortização anual	TOTAL a financiar		
				MESES															
				JAN	FEB	MAR	ABR	MAI	JUN	JUL	AGO	SET	OUT	NOV	DEZ			TOTAL	
Remodelação de ET's	Jan/21	200.000,00 €	5,00%	1	1	1	1	1	1	1	1	1	1	1	1	1	1	10.000,00 €	0,00
Optimização e ampliação da rede de recolha selectiva	Jun/21	119.977,30 €	5,00%															3.499,34 €	2.974,44
		319.977,30 €																13.499,34 €	2.974,44

*Handwritten signatures and initials.*

EQUIPAMENTO BÁSICO - NOVOS INVESTIMENTOS

Descrição	Mês de Aquisição	Valor do Activo Imobilizado	Tx	UTILIZAÇÃO												Amortização anual	TOTAL a financiar		
				MESES															
				JAN	FEB	MAR	ABR	MAI	JUN	JUL	AGO	SET	OUT	NOV	DEZ			TOTAL	
Viatura de Transporte Usada - Tractor + pisos móveis (3)	Jan/21	80.000,00 €	10,00%	1	1	1	1	1	1	1	1	1	1	1	1	1	1	8.000,00 €	0,00
Contentores RSU	Jan/21	20.000,00 €	14,29%	1	1	1	1	1	1	1	1	1	1	1	1	1	1	2.858,00 €	0,00
Viaturas de transferência usadas (2)	Jan/21	50.000,00 €	10,00%	1	1	1	1	1	1	1	1	1	1	1	1	1	1	5.000,00 €	0,00
Máquinas de movimentação de cargas e terras	Jun/21	50.000,00 €	12,50%															3.645,83 €	0,00
AMBILITAL ZERO	Jun/21	95.856,06 €	10,00%															5.591,60 €	4.752,86
Optimização e ampliação da rede de recolha selectiva	Jun/21	4.004.145,00 €	10,00%															233.575,13 €	198.538,86
		4.300.001,06 €																258.670,56 €	203.291,72

OUTROS ACTIVOS TANGÍVEIS - NOVOS INVESTIMENTOS

Descrição	Mês de Aquisição	Valor do Activo Imobilizado	Tx	UTILIZAÇÃO												Amortização anual	TOTAL a financiar		
				MESES															
				JAN	FEB	MAR	ABR	MAI	JUN	JUL	AGO	SET	OUT	NOV	DEZ			TOTAL	
Ferramentas e Utensílios diversos	Jan/21	5.000,00 €	25,00%	1	1	1	1	1	1	1	1	1	1	1	1	1	1	1.250,00 €	0,00
Optimização e ampliação da rede de recolha selectiva	Jun/21	29.490,00 €	25,00%															4.300,63 €	3.655,53
		34.490,00 €																5.550,63 €	3.655,53

EQUIPAMENTO ADMINISTRATIVO - NOVOS INVESTIMENTOS

Descrição	Mês de Aquisição	Valor do Activo Imobilizado	Tx	UTILIZAÇÃO												Amortização anual	TOTAL a financiar		
				MESES															
				JAN	FEB	MAR	ABR	MAI	JUN	JUL	AGO	SET	OUT	NOV	DEZ			TOTAL	
Aquisição de Material Informático diverso	Jan/21	2.000,00 €	25,00%	1	1	1	1	1	1	1	1	1	1	1	1	1	1	500,00 €	0,00
Aquisição de Mobiliário diverso	Jan/21	2.000,00 €	12,50%	1	1	1	1	1	1	1	1	1	1	1	1	1	1	250,00 €	0,00
		4.000,00 €																750,00 €	0,00
<b>Total do Investimento</b>		<b>4.658.468,35</b>																<b>278.470,52</b>	<b>209.921,69</b>

C3 - Inalentejo

AMORTIZAÇÕES / SUBSÍDIOS AO INVESTIMENTO

EDIFÍCIOS E OUTRAS CONSTRUÇÕES

Descrição	Mês de Aquisição	Valor do Activo Imobilizado	Tx	UTILIZAÇÃO												Amortização anual	TOTAL a financiar	
				MESES														
				JAN	FEB	MAR	ABR	MAI	JUN	JUL	AGO	SET	OUT	NOV	DEZ	TOTAL		
Rede de Blogás	nov/11	192.350,00 €	6,25%	1	1	1	1	1	1	1	1	1	1	1	1	12	12.021,88 €	9.344,60
Trabalhos de Construção Civil (ERAR Sines)	jan/13	312.057,04 €	5,00%	1	1	1	1	1	1	1	1	1	1	1	1	12	15.602,85 €	9.272,04
		504.407,04 €															27.624,73 €	18.616,64

EQUIPAMENTO BÁSICO

Descrição	Mês de Aquisição	Valor do Activo Imobilizado	Tx	UTILIZAÇÃO												Amortização anual	TOTAL a financiar	
				MESES														
				JAN	FEB	MAR	ABR	MAI	JUN	JUL	AGO	SET	OUT	NOV	DEZ	TOTAL		
Viatura recolha oleos 94-JN-56 (Oleos usados)	mar/11	39.448,83 €	10,00%	1	1											2	657,48 €	398,96
Equipamentos sistema triagem automática (Triagem automática)	mar/11	735.000,00 €	12,50%													0	0,00 €	0,00
Viatura Iveco 93-MN-84 - ERAR Sines	abr/12	100.485,00 €	10,00%	1	1	1	1	1	1	1	1	1	1	1	1	12	10.049,50 €	5.971,94
1 Bâscula (ERAR Sines)	jan/13	14.240,00 €	12,50%													0	0,00 €	0,00
2 prensas com tremonha (ERAR Sines)	jan/13	50.875,00 €	12,50%													0	0,00 €	0,00
9 contentores abertos de 30 m3 (ERAR Sines)	jan/13	33.875,00 €	14,28%													0	0,00 €	0,00
2 contentores fechados de 30 m3 (ERAR Sines)	jan/13	9.550,00 €	14,28%													0	0,00 €	0,00
		1.029.898,83 €															10.706,98 €	6.370,90
<b>Total do investimento:</b>		<b>1.590.157,26</b>															<b>38.331,71</b>	<b>24.987,55</b>

Handwritten signatures and initials in blue ink, including a large signature and the number 40.

C4 - Amortizações UTM

AMORTIZAÇÕES / SUBSÍDIOS AO INVESTIMENTO

EDIFÍCIOS E OUTRAS CONSTRUÇÕES

Descrição	Mês de Aquisição	Valor do Activo Imobilizado	Tx	UTILIZAÇÃO												Amortização anual	TOTAL a financiar		
				MESES															
				JAN	FEV	MAR	ABR	MAI	JUN	JUL	AGO	SET	OUT	NOV	DEZ			TOTAL	
FISCALIZAÇÃO EMPREITADA (FUNGISTEEL)	ma/12	17.100,00 €	5,00%	1	1	1	1	1	1	1	1	1	1	1	1	1	12	855,00 €	721,02
PROJECTOS DE EXECUÇÃO (1ª EMPREITADA)	ma/12	4.980,00 €	5,00%	1	1	1	1	1	1	1	1	1	1	1	1	1	12	249,00 €	209,98
TRABALHOS DE CONSTRUÇÃO CIVIL PARA EDIFICAÇÃO DE ESTRUTURA	ma/12	2.072.069,20 €	5,00%	1	1	1	1	1	1	1	1	1	1	1	1	1	12	103.603,46 €	87.368,80
TRABALHOS DE CONSTRUÇÃO CIVIL PARA EDIFICAÇÃO DE ESTRUTURA	ma/12	40.535,00 €	5,00%	1	1	1	1	1	1	1	1	1	1	1	1	1	12	2.026,75 €	0,00
ANULAR FOSSO DO ARMAZÉM	ma/12	650,00 €	5,00%	1	1	1	1	1	1	1	1	1	1	1	1	1	12	32,50 €	0,00
EMPREITADA DE AMPLIAÇÃO DA UTM	fev/14	93.022,70 €	5,00%	1	1	1	1	1	1	1	1	1	1	1	1	1	12	4.651,14 €	0,00
Fornecimento e instalação de cabos de alimentação	abr/14	2.019,24 €	5,00%	1	1	1	1	1	1	1	1	1	1	1	1	1	12	100,96 €	0,00
Fornecimento e montagem de vedação	jul/14	2.208,75 €	8,33%	1	1	1	1	1	1	1	1	1	1	1	1	1	12	184,99 €	0,00
Fornecimento e montagem de portões	jul/14	1.160,00 €	5,00%	1	1	1	1	1	1	1	1	1	1	1	1	1	12	58,00 €	0,00
		2.233.744,89 €																111.760,80 €	88.299,80

EQUIPAMENTO BÁSICO

Descrição	Mês de Aquisição	Valor do Activo Imobilizado	Tx	UTILIZAÇÃO												Amortização anual	TOTAL a financiar		
				MESES															
				JAN	FEV	MAR	ABR	MAI	JUN	JUL	AGO	SET	OUT	NOV	DEZ			TOTAL	
Equipamentos UTM	ma/12	2.792.592,44 €	12,50%	1	1	1	1	1	1	1	1	1	1	1	1	1	12	0,00 €	0,00
Viatura Mercedes 29-JB-59	ma/12	127.500,00 €	10,00%	1	1	1	1	1	1	1	1	1	1	1	1	1	12	12.750,00 €	10.752,08
Tapetes Transportadores (PLASMAQ)	ma/12	40.000,00 €	12,50%														0	0,00 €	0,00
Trabalhos de electricidade para funcionamento do equipamento	ma/12	55.000,00 €	12,50%														0	0,00 €	0,00
Trabalhos diversos para funcionamento do equipamento	ma/12	14.493,29 €	12,50%														0	0,00 €	0,00
Balança	ma/12	1.900,00 €	12,50%														0	0,00 €	0,00
2 Exaustores	nov/12	809,98 €	12,50%														0	0,00 €	0,00
Fornecimento e montagem de disjuntor Compacto Shneider 4	out/13	1.998,00 €	12,50%	1	1	1	1	1	1	1	1	1	1	1	1	1	9	187,31 €	0,00
Fornecimento e montagem de Equipamento "Shneider"	dez/13	2.543,29 €	12,50%	1	1	1	1	1	1	1	1	1	1	1	1	1	11	291,42 €	0,00
Tapete Transportador by-pass - Ampliação UTM	mar/14	37.000,00 €	12,50%	1	1	1	1	1	1	1	1	1	1	1	1	1	12	4.625,00 €	0,00
Sistema de Pesagem para instalar em Tapetes	ma/14	13.115,25 €	12,50%	1	1	1	1	1	1	1	1	1	1	1	1	1	12	1.639,41 €	0,00
		3.161.071,35 €																19.493,14 €	10.752,08

Total do Investimento 5.394.816,24 €

Total 131.253,93 €



Total 99.051,68 €

C5 - Amortizações POR A 1

AMORTIZAÇÕES / SUBSÍDIOS AO INVESTIMENTO

EQUIPAMENTO BÁSICO

Descrição	Mês de Aquisição	Valor do Activo Imobilizado	Tx	UTILIZAÇÃO												Amortização anual	TOTAL	Financiamento	TOTAL a financiar
				MESES															
				JAN	FEB	MAR	ABR	MAY	JUN	JUL	AGO	SET	OUT	NOV	DEZ				
Optimização da recolha selectiva																			
Viatura 96-ML-87 (optimização das redes recolha)	fev/12	109.000,00 €	10,00%	1	1	1	1	1	1	1	1	1	1	1	1	1	12	6.983,63	6.983,63
Veículo lavagem de ecopontos (optimização das redes recolha)	jul/13	83.000,00 €	10,00%	1	1	1	1	1	1	1	1	1	1	1	1	12	8.300,00 €	5.317,81	
5 Prensaas fixas (optimização das redes recolha)	jul/13	54.650,00 €	10,00%	1	1	1	1	1	1	1	1	1	1	1	1	12	5.465,00 €	3.501,43	
6 Contentores fechados de 30 m3 (optimização das redes recolha)	jul/13	27.600,00 €	14,28%													0	0,00 €	0,00	
		463.849,65 €															24.665,00 €	15.802,87	
<b>Total do investimento</b>		<b>463.849,65</b>																<b>24.665,00</b>	<b>15.802,87</b>

  
  
 42



C6 - Amortizações POR A 2

AMORTIZAÇÕES / SUBSÍDIOS AO INVESTIMENTO

EDIFÍCIOS E OUTRAS CONSTRUÇÕES

Descrição	Mês de Aquisição	Valor do Activo Imobilizado	Tx	UTILIZAÇÃO												Amortização anual	Financiamento	TOTAL a financiar	
				MESES															
				JAN	FEV	MAR	ABR	MAI	JUN	JUL	AGO	SET	OUT	NOV	DEZ				TOTAL
Ecocentro e equipamentos para fluxo vidro				1	1	1	1	1	1	1	1	1	1	1	1	12	9.936,74 €	85,04%	8.449,93
Construção Civil Ecocentro p/ fluxo de vidro (recolha selectiva + rolhas)	Jul/13	198.734,87 €	5,00%																
Zona de armazenamento Triagem automática				1	1	1	1	1	1	1	1	1	1	1	1	12	14.647,85 €	85,56%	12.535,67
Construção de zona de armazenamento de resíduos da triagem automática	dez/14	292.956,98 €	5,00%														24.584,59 €		20.985,60
		491.691,85 €																	

EQUIPAMENTO BÁSICO

Descrição	Mês de Aquisição	Valor do Activo Imobilizado	Tx	UTILIZAÇÃO												Amortização anual	Financiamento	TOTAL a financiar	
				MESES															
				JAN	FEV	MAR	ABR	MAI	JUN	JUL	AGO	SET	OUT	NOV	DEZ				TOTAL
Ecocentro e equipamentos para fluxo vidro				1	1	1	1	1	1	1	1	1	1	1	1	12	16.990,00 €	85,04%	14.447,82
Viatura Volvo 93-NG-51 (recolha selectiva + rolhas)	jan/13	169.900,00 €	10,00%																
Viatura Volvo 93-NG-52 (recolha selectiva + rolhas)	jan/13	169.900,00 €	10,00%														33.980,00 €	85,04%	14.447,82
		339.240,32 €																	28.895,64
<b>Total do investimento</b>														<b>58.564,59</b>		<b>49.881,23</b>			



## AMORTIZAÇÕES / SUBSÍDIOS AO INVESTIMENTO - SISTEMA RECICLÁVEIS

## EDIFÍCIOS E OUTRAS CONSTRUÇÕES

Descrição	Mês de Aquisição	Valor do Activo Imobilizado	Tx	UTILIZAÇÃO MESES												Amortização anual	Financiamento	TOTAL a financiar	
				FEV	MAR	ABR	MAI	JUN	JUL	AÇO	SET	OUT	NOV	DEZ	TOTAL				
FISCALIZAÇÃO DA 1ª EMPREITADA	jun/05	19.925,08 €	5,00%	1	1	1	1	1	1	1	1	1	1	1	1	12	996,25 €	80,00%	797,00
PROJECTOS DE EXECUÇÃO (1ª EMPREITADA)	jun/05	31.425,00 €	5,00%	1	1	1	1	1	1	1	1	1	1	1	1	12	1.571,25 €	80,00%	1.257,00
ESTALEIRO (1ª EMPREITADA)	jun/05	10.000,00 €	5,00%	1	1	1	1	1	1	1	1	1	1	1	1	12	500,00 €	80,00%	400,00
CENTRO DE TRIAGEM E ALVÉOLOS - SEM EQUIPAMENTOS (1ª EMPREITADA)	jun/05	438.443,38 €	5,00%	1	1	1	1	1	1	1	1	1	1	1	1	12	21.922,17 €	80,00%	17.537,74
EDIFÍCIO ADMINISTRATIVO - SEM EQUIPAMENTOS (1ª EMPREITADA)	jun/05	356.106,68 €	2,00%	1	1	1	1	1	1	1	1	1	1	1	1	12	7.122,13 €	39,75%	2.830,86
FISCALIZAÇÃO DA 2ª EMPREITADA	out/05	30.837,42 €	5,00%	1	1	1	1	1	1	1	1	1	1	1	1	12	1.541,87 €	80,00%	1.233,50
LINHA DO VIDRO NO ATERRO SANITARIO	out/05	429.635,26 €	5,00%	1	1	1	1	1	1	1	1	1	1	1	1	12	21.481,76 €	80,00%	17.185,41
PROJECTOS DE EXECUÇÃO (2ª EMPREITADA)	out/05	63.910,00 €	5,00%	1	1	1	1	1	1	1	1	1	1	1	1	12	3.195,50 €	80,00%	2.556,40
ESTALEIRO (2ª EMPREITADA)	out/05	10.148,70 €	5,00%	1	1	1	1	1	1	1	1	1	1	1	1	12	507,44 €	80,00%	405,95
E.R.A. DE FERREIRA DO ALENTEJO (2ª EMPREITADA)	out/05	268.871,36 €	5,00%	1	1	1	1	1	1	1	1	1	1	1	1	12	13.443,57 €	64,30%	8.644,77
E.R.A. DE ALJUSTREL (2ª EMPREITADA)	out/05	218.960,82 €	5,00%	1	1	1	1	1	1	1	1	1	1	1	1	12	10.948,04 €	78,77%	8.624,13
ADAP/AMPLI. DA ETRASU DE ALCÁGER DO SAL (2ª EMPREITADA)	out/05	139.623,46 €	5,00%	1	1	1	1	1	1	1	1	1	1	1	1	12	6.981,17 €	74,33%	5.188,99
ADAP/AMPLI. DA ETARSU DE GRÁNDOLA (2ª EMPREITADA)	out/05	155.403,41 €	5,00%	1	1	1	1	1	1	1	1	1	1	1	1	12	7.770,17 €	78,79%	6.121,82
ADAP/AMPLI. DA ETARSU DE SANTIAGO CACEM (2ª EMPREITADA)	out/05	313.359,93 €	5,00%	1	1	1	1	1	1	1	1	1	1	1	1	12	15.668,00 €	52,70%	8.257,56
ADAP/AMPLI. DA ETARSU DE ODEMIRA (2ª EMPREITADA)	out/05	141.280,70 €	5,00%	1	1	1	1	1	1	1	1	1	1	1	1	12	7.064,04 €	78,66%	5.556,91
		2.914.683,17 €															120.713,36 €		86.598,03
<b>Total do investimento</b>		<b>5.375.284,98</b>															<b>120.713,36</b>		<b>86.598,03</b>

AMORTIZAÇÕES / SUBSÍDIOS AO INVESTIMENTO - SISTEMA RECICLÁVEIS (REVISÃO DE PREÇOS)

EDIFÍCIOS E OUTRAS CONSTRUÇÕES

Descrição	Mês de Aquisição	Valor do Activo Imobilizado	Tx	UTILIZAÇÃO												Amortização anual	TOTAL a financiar		
				MESES															
				JAN	FEB	MAR	ABR	MAI	JUN	JUL	AGO	SET	OUT	NOV	DEZ			TOTAL	
FISCALIZAÇÃO DA 1ª EMPREITADA	jun/05	1.475,50 €	5,00%	1	1	1	1	1	1	1	1	1	1	1	1	1	12	73,78 €	0,00
PROJECTOS DE EXECUÇÃO (1ª EMPREITADA)	jun/05	2.327,10 €	5,00%	1	1	1	1	1	1	1	1	1	1	1	1	1	12	116,35 €	0,00
ESTALEIRO (1ª EMPREITADA)	jun/05	740,52 €	5,00%	1	1	1	1	1	1	1	1	1	1	1	1	1	12	37,03 €	0,00
CENTRO DE TRIAGEM E ALVÉOLOS - SEM EQUIPAMENTOS (1ª EMPREITADA)	jun/05	32.467,82 €	5,00%	1	1	1	1	1	1	1	1	1	1	1	1	1	12	1.623,39 €	0,00
EDIFÍCIO ADMINISTRATIVO - SEM EQUIPAMENTOS (1ª EMPREITADA)	jun/05	26.370,58 €	2,00%	1	1	1	1	1	1	1	1	1	1	1	1	1	12	527,41 €	0,00
FISCALIZAÇÃO DA 2ª EMPREITADA	out/05	1.457,54 €	5,00%	1	1	1	1	1	1	1	1	1	1	1	1	1	12	72,88 €	0,00
LINHA DO VIDRO NO ATERRO SANITARIO	out/05	20.306,85 €	5,00%	1	1	1	1	1	1	1	1	1	1	1	1	1	12	1.015,34 €	0,00
PROJECTOS DE EXECUÇÃO (2ª EMPREITADA)	out/05	3.020,73 €	5,00%	1	1	1	1	1	1	1	1	1	1	1	1	1	12	151,04 €	0,00
ESTALEIRO (2ª EMPREITADA)	out/05	479,68 €	5,00%	1	1	1	1	1	1	1	1	1	1	1	1	1	12	23,98 €	0,00
E.R.A. DE FERREIRA DO ALENTEJO (2ª EMPREITADA)	out/05	12.708,29 €	5,00%	1	1	1	1	1	1	1	1	1	1	1	1	1	12	635,41 €	0,00
E.R.A. DE ALJUSTREL (2ª EMPREITADA)	out/05	10.349,25 €	5,00%	1	1	1	1	1	1	1	1	1	1	1	1	1	12	517,46 €	0,00
ADAP/AMPLI. DA ETRASU DE ALCÁCER DO SAL (2ª EMPREITADA)	out/05	6.599,35 €	5,00%	1	1	1	1	1	1	1	1	1	1	1	1	1	12	329,97 €	0,00
ADAP/AMPLI. DA ETARSU DE GRÁNDOLA (2ª EMPREITADA)	out/05	7.345,19 €	5,00%	1	1	1	1	1	1	1	1	1	1	1	1	1	12	367,26 €	0,00
ADAP/AMPLI. DA ETARSU DE SANTIAGO CACEM (2ª EMPREITADA)	out/05	14.811,06 €	5,00%	1	1	1	1	1	1	1	1	1	1	1	1	1	12	740,55 €	0,00
ADAP/AMPLI. DA ETARSU DE ODEMIRA (2ª EMPREITADA)	out/05	6.677,68 €	5,00%	1	1	1	1	1	1	1	1	1	1	1	1	1	12	333,88 €	0,00
		<b>168.371,86 €</b>																<b>6.565,74 €</b>	<b>0,00</b>

Total do investimento **284.030,87**

Total **6.565,74**

Total **0,00**

C9 - Amort CDR + CVE

AMORTIZAÇÕES / SUBSÍDIOS AO INVESTIMENTO


EDIFÍCIOS E OUTRAS CONSTRUÇÕES - Unidades de CDR e CVE

Descrição	Mês de Aquisição	Valor do Ativo Imobilizado	Tx	UTILIZAÇÃO												TOTAL a financiar			
				MESES															
				JAN	FEV	MAR	ABR	MAY	JUN	JUL	AGO	SET	OUT	NOV	DEZ				
FISCALIZAÇÃO EMPREITADA - CDR	dez/14	4.350,00 €	5,00%	1	1	1	1	1	1	1	1	1	1	1	1	1	12	217,50 €	184,88
Execução de projeto para construção de uma unidade - CDR	dez/14	19.990,00 €	5,00%	1	1	1	1	1	1	1	1	1	1	1	1	1	12	999,50 €	849,58
TRABALHOS DE CONSTRUÇÃO CIVIL PARA EDIFICAÇÃO DE ESTRUTURA - CDR	dez/14	206.976,95 €	5,00%	1	1	1	1	1	1	1	1	1	1	1	1	1	12	10.344,85 €	8.796,52
Preparação de catemno de encargos - CDR	dez/14	4.000,00 €	5,00%	1	1	1	1	1	1	1	1	1	1	1	1	1	12	200,00 €	0,00
Manga plástica preta p/arranjos exteriores - CDR	dez/14	1.758,90 €	5,00%	1	1	1	1	1	1	1	1	1	1	1	1	1	12	87,95 €	0,00
Execução de suporte Quadro Elétrico - Unidade - CDR	dez/14	975,00 €	5,00%	1	1	1	1	1	1	1	1	1	1	1	1	1	12	49,75 €	0,00
Gravilha + brita para exterior junto ao acesso - CDR	dez/14	2.664,17 €	5,00%	1	1	1	1	1	1	1	1	1	1	1	1	1	12	133,21 €	0,00
		240.715,02 €															12	12.035,75 €	9.830,97

EQUIPAMENTO BÁSICO - Unidades de CDR e CVE

Descrição	Mês de Aquisição	Valor do Ativo Imobilizado	Tx	UTILIZAÇÃO												TOTAL a financiar																						
				MESES																																		
				JAN	FEV	MAR	ABR	MAY	JUN	JUL	AGO	SET	OUT	NOV	DEZ																							
TRABALHOS DA EMPRESA ELECTROGRANDA - CDR	dez/14	68.928,50 €	12,50%	1	1	1	1	1	1	1	1	1	1	1	1	1	12	8.616,06 €	7.323,65																			
MITUBISHI CANTER DUONIC COM GRUA E GARRA 79-OE-72 - CDR	dez/14	66.500,00 €	10,00%	1	1	1	1	1	1	1	1	1	1	1	1	1	12	6.650,00 €	5.652,50																			
Chassis de Carga Volvo - Unidade CDR 22-OE-44 - CDR	dez/14	108.000,00 €	10,00%	1	1	1	1	1	1	1	1	1	1	1	1	1	12	10.800,00 €	9.180,00																			
FORNECIMENTO DE EQUIPAMENTO - PLASMAQ - CDR	dez/14	682.350,00 €	12,50%	1	1	1	1	1	1	1	1	1	1	1	1	1	12	85.293,75 €	72.499,69																			
FORNECIMENTO E ADAPTAÇÃO SISTEMA DE TRATAMENTO - PLASMAQ - CDR	dez/14	93.000,00 €	12,50%	1	1	1	1	1	1	1	1	1	1	1	1	1	12	11.625,00 €	9.881,25																			
Sistema de Pesagem para Instalar em Tapetes - CDR	dez/14	4.371,75 €	12,50%	1	1	1	1	1	1	1	1	1	1	1	1	1	12	546,47 €	0,00																			
Posto de transformação - CVE	jan/14	163.646,19 €	5,00%	1	1	1	1	1	1	1	1	1	1	1	1	1	12	8.182,31 €	0,00																			
Motor de cogeração - CVE	jan/14	199.000,00 €	12,50%	1	1	1	1	1	1	1	1	1	1	1	1	1	12	24.875,00 €	0,00																			
		1.385.796,44 €															12	156.666,59 €	104.537,09																			
Total do investimento												1.626.511,46 €													168.624,34 €	Total												114.368,06 €

*[Handwritten signatures and initials]*



Descrição	P. Unid.	un	Meses																													
			JAN			FEV			MAR			ABR																				
			Ctd	valor	Ctd	valor	Ctd	valor	Ctd	valor	Ctd	valor																				
FACTURACÃO CAMARAS e clientes diversos Deposição e tratamento de RSU's e Recolha, tratamento e valorização de recicláveis			Tarifa - €/ton			39,00																										
Alcacer do Sal	39,00	ton	451,61	17.612,97	431,59	16.832,10	485,01	18.915,45	515,75	20.114,06																						
Ajustrel	39,00	ton	391,74	15.277,92	309,59	12.074,05	358,42	13.978,48	347,67	13.559,23																						
Ferreira do Alentejo	39,00	ton	331,85	12.942,11	362,29	14.129,35	314,16	12.252,21	321,68	12.545,60																						
Grândola	39,00	ton	607,79	23.703,82	552,25	21.537,83	640,76	25.069,62	721,43	28.135,88																						
Odemira	39,00	ton	900,29	35.111,47	840,61	32.783,62	921,19	35.926,46	1.029,25	40.140,93																						
Santiago do Cacém	39,00	ton	967,83	37.745,23	905,29	35.306,31	974,59	38.009,06	1.052,06	41.030,22																						
Sines	39,00	ton	548,42	21.388,48	505,19	19.702,39	584,87	22.809,98	600,60	23.423,31																						
			4.199,54	163.782,00	3.906,81	152.365,64	4.279,01	166.881,26	4.588,44	176.949,24																						
Clientes Privados			89,34	3.484,38	98,75	3.851,32	104,56	4.078,00	107,64	4.197,79																						
			89,34	3.484,38	98,75	3.851,32	104,56	4.078,00	107,64	4.197,79																						
Taxa de Gestão de resíduos			4.166,66	45.833,31	3.876,23	42.638,51	4.245,51	46.700,61	4.552,52	50.077,75																						
			4.166,66	45.833,31	3.876,23	42.638,51	4.245,51	46.700,61	4.552,52	50.077,75																						
SPV (Novo modelo de cálculo dos VC - tarifa média)																																
- Embalagens de Vidro			178,92	10.735,00	178,92	10.735,00	178,92	10.735,00	178,92	10.735,00																						
- Embalagens de Papel Cartão			238,00	29.367,12	123,39	29.367,12	123,39	29.367,12	123,39	29.367,12																						
- Embalagens de Papel Cartão - outro			60,00	4.348,07	72,47	4.348,07	72,47	4.348,07	72,47	4.348,07																						
- Embalagens de ECAL			5,38	4.033,12	5,38	4.033,12	5,38	4.033,12	5,38	4.033,12																						
- Embalagens de Plástico			686,00	35.530,52	51,79	35.530,52	51,79	35.530,52	51,79	35.530,52																						
- Aço			776,00	6.200,67	7,99	6.200,67	7,99	6.200,67	7,99	6.200,67																						
- Alumínio			925,00	608,84	0,66	608,84	0,66	608,84	0,66	608,84																						
- Madeira			36,00	0,00	0,00	0,00	0,00	0,00	0,00	0,00																						
			440,60	90.823,34	440,60	90.823,34	440,60	90.823,34	440,60	90.823,34																						
Retomadores			50,00	550,00	11,00	550,00	11,00	550,00	11,00	550,00																						
Ecopilhas			298,00	89,40	0,30	89,40	0,30	89,40	0,30	89,40																						
Valorpneu			25,00	937,50	37,50	937,50	37,50	937,50	37,50	937,50																						
REEE			170,00	1.416,67	8,33	1.416,67	8,33	1.416,67	8,33	1.416,67																						
Metais (sucata)			176,00	1.466,67	8,33	1.466,67	8,33	1.466,67	8,33	1.466,67																						
Clientes diversos (transporte pneus, etc)			1,50	312,50	208,33	312,50	208,33	312,50	208,33	312,50																						
			273,80	4.772,73	273,80	4.772,73	273,80	4.772,73	273,80	4.772,73																						
Trabalho Suplementar																																
Alcacer do Sal			15,50	325,50	21,00	325,50	21,00	325,50	21,00	325,50																						
Ajustrel			15,50	46,50	3,00	46,50	3,00	46,50	3,00	46,50																						
Ferreira do Alentejo			15,50	31,00	2,00	31,00	2,00	31,00	2,00	31,00																						
Grândola			15,50	790,50	51,00	790,50	51,00	790,50	51,00	790,50																						
Odemira			15,50	263,50	17,00	263,50	17,00	263,50	17,00	263,50																						
Santiago do Cacém			15,50	201,50	13,00	201,50	13,00	201,50	13,00	201,50																						
Sines			15,50	108,50	7,00	108,50	7,00	108,50	7,00	108,50																						
Infraoia			15,50	93,00	6,00	93,00	6,00	93,00	6,00	93,00																						
			120,00	1.860,00	120,00	1.860,00	120,00	1.860,00	120,00	1.860,00																						



## D - Facturação

AMBILITAL - INV. AMBIENTAIS NO ALENTEJO, EIM

MAPAS AUXILIARES

Descrição	P.Unid.	un	Meses											
			JAN		FEV		MAR		ABR					
			Qtd	valor	Qtd	valor	Qtd	valor	Qtd	valor	Qtd	valor		
Central de Valorização Energética	100,00	Mwh	151,67	15.166,67	151,67	15.166,67	151,67	15.166,67	151,67	15.166,67	151,67	15.166,67		
Venda de Energia Produzida			151,67	15.166,67	151,67	15.166,67	151,67	15.166,67	151,67	15.166,67	151,67	15.166,67		
Óleos usados	0,55	kg	1.264,17	695,29	1.264,17	695,29	1.264,17	695,29	1.264,17	695,29	1.264,17	695,29		
Contrapartida pela entrega de óleos			1.264,17	695,29	1.264,17	695,29	1.264,17	695,29	1.264,17	695,29	1.264,17	695,29		
Unidade de Produção de CDR's			0,00	0,00	0,00	0,00	0,00	0,00	0,00	0,00	0,00	0,00		
Venda de CDR		ton	0,00	0,00	0,00	0,00	0,00	0,00	0,00	0,00	0,00	0,00		
Unidade de Tratamento Mecânico e Biológico			17,63	2.398,00	17,63	2.398,00	17,63	2.398,00	17,63	2.398,00	17,63	2.398,00		
Embalagens de PET	136,00	ton	6,25	849,41	6,25	849,41	6,25	849,41	6,25	849,41	6,25	849,41		
Embalagens de PEAD	136,00	ton	45,11	6.135,45	45,11	6.135,45	45,11	6.135,45	45,11	6.135,45	45,11	6.135,45		
Embalagens de Filme	136,00	ton	14,00	1.904,00	14,00	1.904,00	14,00	1.904,00	14,00	1.904,00	14,00	1.904,00		
Embalagens de Mfístos	136,00	ton	0,25	33,33	0,25	33,33	0,25	33,33	0,25	33,33	0,25	33,33		
Embalagens de EPS	142,00	ton	12,19	1.731,56	12,19	1.731,56	12,19	1.731,56	12,19	1.731,56	12,19	1.731,56		
ECAL	71,00	ton	41,45	2.942,90	41,45	2.942,90	41,45	2.942,90	41,45	2.942,90	41,45	2.942,90		
Embalagens de Vidro	180,00	ton	3,42	615,14	3,42	615,14	3,42	615,14	3,42	615,14	3,42	615,14		
Embalagens de Alumínio	131,00	ton	12,33	1.615,47	12,33	1.615,47	12,33	1.615,47	12,33	1.615,47	12,33	1.615,47		
Embalagens de Ferrosos	7,50	ton	45,83	343,75	45,83	343,75	45,83	343,75	45,83	343,75	45,83	343,75		
Composlo			198,46	18.569,01	198,46	18.569,01	198,46	18.569,01	198,46	18.569,01	198,46	18.569,01		
<b>OUTROS PROVEITOS</b>														
Subsídio ao Investimento			32.723,70		32.723,70		32.723,70		32.723,70		32.524,22		32.524,22	
PORA - FEDER e APA			0,00		0,00		0,00		0,00		0,00		0,00	
Reversão da Provisão			0,00		0,00		0,00		0,00		0,00		0,00	
Reversão da provisão - selagem do aliento			0,00		0,00		0,00		0,00		0,00		0,00	
<b>PROVEITOS TOTAIS</b>			377.710,43		363.466,21		382.071,13		397.636,04		397.636,04		397.636,04	
<b>PROVEITOS ACUMULADOS</b>			377.710,43		741.176,64		1.123.247,77		1.520.883,80		1.520.883,80		1.520.883,80	

  
 48



D - Facturação

AMBILITAL - INV. AMBIENTAIS NO ALENTEJO, EIM

Descrição	P.Unit.	un	MAI		JUN		JUL		AGO	
			Qtd	valor	Qtd	valor	Qtd	valor	Qtd	valor
<b>FACTURAÇÃO CAMARAS e clientes diversos</b>										
Deposição e tratamento de RSU's e Recolha, tratamento e valorização de recicláveis										
<b>Tarifa - €/ton</b>	<b>39,00</b>									
Acucar do Sal	39,00	ton	518,51	20.427,17	523,77	20.427,17	600,19	23.407,39	636,64	24.828,89
Aljustrel	39,00	ton	373,51	14.566,79	329,71	12.858,71	381,01	14.859,43	379,44	14.798,02
Ferreira do Alentejo	39,00	ton	330,84	12.902,69	314,94	12.282,63	373,24	14.556,18	908,67	35.438,22
Grândola	39,00	ton	766,57	29.896,26	796,12	31.048,63	970,80	37.861,22	1.079,16	42.087,06
Odemira	39,00	ton	1.066,13	41.579,11	1.116,65	43.549,59	1.409,06	54.953,36	1.745,03	68.056,19
Santiago do Cacém	39,00	ton	1.047,31	40.845,24	984,45	38.393,43	1.257,82	49.055,07	1.196,69	46.670,74
Sines	39,00	ton	599,55	23.382,37	620,35	24.193,58	789,43	30.787,83	880,62	34.344,24
			4.702,41	183.394,18	4.685,99	182.753,55	5.781,55	225.480,48	6.826,24	266.223,37
Clientes Privados	39,00	ton	138,78	5.412,32	178,83	6.974,46	254,93	9.942,17	331,09	12.912,54
			138,78	5.412,32	178,83	6.974,46	254,93	9.942,17	331,09	12.912,54
<b>Taxa de Gestão de resíduos</b>										
Taxa de Gestão de resíduos	11,000	ton	4.665,60	51.321,64	4.649,31	51.142,37	5.736,29	63.099,21	6.772,80	74.500,84
			4.665,60	51.321,64	4.649,31	51.142,37	5.736,29	63.099,21	6.772,80	74.500,84
SPV (Novo modelo de cálculo dos VC - tarifa média)										
- Embalagens de Vidro	60,00	ton	178,92	10.735,00	178,92	10.735,00	178,92	10.735,00	178,92	10.735,00
- Embalagens de Papel Carilão	238,00	ton	123,39	29.367,12	123,39	29.367,12	123,39	29.367,12	123,39	29.367,12
- Embalagens de Papel Carilão - outro	60,00	ton	72,47	4.348,07	72,47	4.348,07	72,47	4.348,07	72,47	4.348,07
- Embalagens de ECAL	750,00	ton	5,38	4.033,12	5,38	4.033,12	5,38	4.033,12	5,38	4.033,12
- Embalagens de Plástico	686,00	ton	51,79	35.530,52	51,79	35.530,52	51,79	35.530,52	51,79	35.530,52
- Apo	776,00	ton	7,99	6.200,67	7,99	6.200,67	7,99	6.200,67	7,99	6.200,67
- Alumínio	925,00	ton	0,66	608,84	0,66	608,84	0,66	608,84	0,66	608,84
- Madeira	36,00	ton	0,00	0,00	0,00	0,00	0,00	0,00	0,00	0,00
			440,60	90.823,34	440,60	90.823,34	440,60	90.823,34	440,60	90.823,34
Retomadores	50,00	ton	11,00	550,00	11,00	550,00	11,00	550,00	11,00	550,00
Ecopilhas	298,00	ton	0,30	89,40	0,30	89,40	0,30	89,40	0,30	89,40
Valorpneu	25,000	ton	37,50	937,50	37,50	937,50	37,50	937,50	37,50	937,50
REEE	170,00	ton	8,33	1.416,67	8,33	1.416,67	8,33	1.416,67	8,33	1.416,67
Metais (sucata)	176,00	ton	8,33	1.466,67	8,33	1.466,67	8,33	1.466,67	8,33	1.466,67
Clientes diversos (transporte pneus, etc)	1,50	un	208,33	312,50	208,33	312,50	208,33	312,50	208,33	312,50
			273,80	4.772,73	273,80	4.772,73	273,80	4.772,73	273,80	4.772,73
<b>Trabalho Suplementar</b>										
Acucar do Sal	15,50	hr	21,00	325,50	21,00	325,50	21,00	325,50	21,00	325,50
Aljustrel	15,50	hr	3,00	46,50	3,00	46,50	3,00	46,50	3,00	46,50
Ferreira do Alentejo	15,50	hr	2,00	31,00	2,00	31,00	2,00	31,00	2,00	31,00
Grândola	15,50	hr	51,00	790,50	51,00	790,50	51,00	790,50	51,00	790,50
Odemira	15,50	hr	17,00	263,50	17,00	263,50	17,00	263,50	17,00	263,50
Santiago do Cacém	15,50	hr	13,00	201,50	13,00	201,50	13,00	201,50	13,00	201,50
Sines	15,50	hr	7,00	108,50	7,00	108,50	7,00	108,50	7,00	108,50
Infratria	15,50	hr	6,00	93,00	6,00	93,00	6,00	93,00	6,00	93,00
			120,00	1.860,00	120,00	1.860,00	120,00	1.860,00	120,00	1.860,00

AMBITAL - INV. AMBIENTAIS NO ALENTEJO, EIM

Descrição	P.Unid.	un	MAI		JUN		JUL		AGO	
			Qtd	valor	Qtd	valor	Qtd	valor	Qtd	valor
Central de Valorização Energética	100,00	Mwh	151,67	15.166,67	151,67	15.166,67	151,67	15.166,67	151,67	15.166,67
Vanda de Energia Produzida			151,67	15.166,67	151,67	15.166,67	151,67	15.166,67	151,67	15.166,67
Oleos usados	0,55	kg	1.264,17	695,29	1.264,17	695,29	1.264,17	695,29	1.264,17	695,29
Contrapartida pela entrega de óleos			1.264,17	695,29	1.264,17	695,29	1.264,17	695,29	1.264,17	695,29
Unidade de Produção de CDR's			0,00	0,00	0,00	0,00	0,00	0,00	0,00	0,00
Venda de CDR			0,00	0,00	0,00	0,00	0,00	0,00	0,00	0,00
Unidade de Tratamento Mecânico e Biológico										
Embalagens de PET	136,00	ton	17,63	2.398,00	17,63	2.398,00	17,63	2.398,00	17,63	2.398,00
Embalagens de PEAD	136,00	ton	6,25	849,41	6,25	849,41	6,25	849,41	6,25	849,41
Embalagens de Filme	136,00	ton	45,11	6.135,45	45,11	6.135,45	45,11	6.135,45	45,11	6.135,45
Embalagens de Mistos	136,00	ton	14,00	1.904,00	14,00	1.904,00	14,00	1.904,00	14,00	1.904,00
Embalagens de EPS	136,00	ton	0,25	33,33	0,25	33,33	0,25	33,33	0,25	33,33
ECAL	142,00	ton	12,19	1.731,56	12,19	1.731,56	12,19	1.731,56	12,19	1.731,56
Embalagens de Vidro	71,00	ton	41,45	2.942,90	41,45	2.942,90	41,45	2.942,90	41,45	2.942,90
Embalagens de Alumínio	180,00	ton	3,42	615,14	3,42	615,14	3,42	615,14	3,42	615,14
Embalagens de Ferrosos	131,00	ton	12,33	1.615,47	12,33	1.615,47	12,33	1.615,47	12,33	1.615,47
Composto	7,50	ton	45,83	343,75	45,83	343,75	45,83	343,75	45,83	343,75
			198,46	18.569,01	198,46	18.569,01	198,46	18.569,01	198,46	18.569,01
<b>OUTROS PROVEITOS</b>										
Subsídio ao Investimento										
POBA - FEDER e APA										
Reversão da Provisão										
Reversão da provisão - selagem do aterro										
<b>PROVEITOS TOTAIS</b>				404.539,40		435.270,45		492.921,94		548.036,82
<b>PROVEITOS ACUMULADOS</b>				1.925.423,20		2.360.693,64		2.853.615,58		3.401.652,40

D - Facturação

AMBILITAL - INV. AMBIENTAIS NO ALENTEJO, EIM

Descrição	P.Unid.	un	Meses												TOTAL		
			SET		OUT		NOV		DEZ		Qtd	valor					
			Qtd	valor	Qtd	valor	Qtd	valor	Qtd	valor							
<b>FACTURAÇÃO CAMARAS e clientes diversos</b>																	
<b>Deposição e tratamento de RSU's e Recolha, Tratamento e valorização de recicláveis</b>																	
<b>Tarifa - €/ton</b>	<b>39,00</b>																
Alcacer do Sal	39,00	ton	523,15	20.402,91	494,71	19.293,76	456,40	17.799,47	493,04	19.228,56	6.130,37	239.084,44					
Aljustrel	39,00	ton	370,53	14.450,80	345,85	13.487,97	326,00	12.713,91	332,94	12.984,56	4.246,41	165.609,87					
Ferreira do Alentejo	39,00	ton	894,19	34.873,41	356,61	13.907,97	334,38	13.040,67	345,01	13.455,37	5.187,95	202.326,30					
Grândola	39,00	ton	832,31	32.460,27	734,42	28.642,31	691,48	26.967,59	678,86	26.477,56	9.071,95	353.806,06					
Odemira	39,00	ton	1.181,64	46.083,94	1.080,17	42.126,48	925,60	36.098,56	965,84	37.669,90	13.181,48	514.077,53					
Santiago do Cacém	39,00	ton	1.035,13	40.369,89	1.011,49	39.448,63	928,17	36.198,63	1.079,56	42.102,98	12.440,38	485.174,80					
Sines	39,00	ton	670,97	26.167,76	575,56	22.446,84	527,78	20.583,34	572,49	22.327,05	7.475,83	291.557,18					
			<b>5.507,92</b>	<b>214.808,98</b>	<b>4.598,80</b>	<b>179.353,32</b>	<b>4.189,80</b>	<b>163.402,18</b>	<b>4.467,74</b>	<b>174.241,98</b>	<b>57.734,26</b>	<b>2.251.836,18</b>					
Clientes Privados	39,00	ton	193,09	7.530,55	214,92	8.381,93	108,55	4.233,42	109,11	4.255,41	1.929,60	75.254,30					
			<b>193,09</b>	<b>7.530,55</b>	<b>214,92</b>	<b>8.381,93</b>	<b>108,55</b>	<b>4.233,42</b>	<b>109,11</b>	<b>4.255,41</b>	<b>1.929,60</b>	<b>75.254,30</b>					
Taxa de Gestão de resíduos	11,000	ton	5.464,81	60.112,87	4.562,80	50.190,83	4.157,00	45.727,01	4.432,77	48.760,46	57.282,31	630.105,42					
			<b>5.464,81</b>	<b>60.112,87</b>	<b>4.562,80</b>	<b>50.190,83</b>	<b>4.157,00</b>	<b>45.727,01</b>	<b>4.432,77</b>	<b>48.760,46</b>	<b>57.282,31</b>	<b>630.105,42</b>					
SPV (Novo modelo de cálculo dos VC - tarifa média)																	
- Embalagens de Vidro	60,00	ton	178,92	10.735,00	178,92	10.735,00	178,92	10.735,00	178,92	10.735,00	2.147,00	128.820,00					
- Embalagens de Papel Cartão	238,00	ton	123,39	29.367,12	123,39	29.367,12	123,39	29.367,12	123,39	29.367,12	1.480,70	352.405,48					
- Embalagens de ECAL	60,00	ton	72,47	4.348,07	72,47	4.348,07	72,47	4.348,07	72,47	4.348,07	869,61	52.176,68					
- Embalagens de Plástico	750,00	ton	5,38	4.033,12	5,38	4.033,12	5,38	4.033,12	5,38	4.033,12	64,53	48.397,45					
- Apo	686,00	ton	51,79	35.530,52	51,79	35.530,52	51,79	35.530,52	51,79	35.530,52	621,53	426.366,22					
- Alumínio	925,00	ton	7,99	6.200,67	7,99	6.200,67	7,99	6.200,67	7,99	6.200,67	95,89	74.407,98					
- Madeira	36,00	ton	0,66	608,84	0,66	608,84	0,66	608,84	0,66	608,84	7,99	7.306,02					
			<b>440,60</b>	<b>90.823,34</b>	<b>440,60</b>	<b>90.823,34</b>	<b>440,60</b>	<b>90.823,34</b>	<b>440,60</b>	<b>90.823,34</b>	<b>5.287,15</b>	<b>1.089.880,03</b>					
Fielmadores	50,00	ton	11,00	550,00	11,00	550,00	11,00	550,00	11,00	550,00	132,00	6.600,00					
Escopilhas	298,00	ton	0,30	89,40	0,30	89,40	0,30	89,40	0,30	89,40	3,60	1.072,80					
Valorpreu	25,000	ton	37,50	937,50	37,50	937,50	37,50	937,50	37,50	937,50	450,00	11.250,00					
REEE	170,00	ton	8,33	1.416,67	8,33	1.416,67	8,33	1.416,67	8,33	1.416,67	100,00	17.000,00					
Metais (sucata)	176,00	ton	8,33	1.466,67	8,33	1.466,67	8,33	1.466,67	8,33	1.466,67	100,00	17.600,00					
Clientes diversos (transporte pneus, etc)	1,50	un	208,33	312,50	208,33	312,50	208,33	312,50	208,33	312,50	2.500,00	3.750,00					
			<b>273,80</b>	<b>4.772,73</b>	<b>273,80</b>	<b>4.772,73</b>	<b>273,80</b>	<b>4.772,73</b>	<b>273,80</b>	<b>4.772,73</b>	<b>3.285,60</b>	<b>57.272,80</b>					
<b>Trabalho Suplementar</b>																	
Alcacer do Sal	15,50	hr	21,00	325,50	21,00	325,50	21,00	325,50	21,00	325,50	252,00	3.906,00					
Aljustrel	15,50	hr	3,00	46,50	3,00	46,50	3,00	46,50	3,00	46,50	36,00	558,00					
Ferreira do Alentejo	15,50	hr	2,00	31,00	2,00	31,00	2,00	31,00	2,00	31,00	24,00	372,00					
Grândola	15,50	hr	51,00	790,50	51,00	790,50	51,00	790,50	51,00	790,50	612,00	9.486,00					
Odemira	15,50	hr	17,00	263,50	17,00	263,50	17,00	263,50	17,00	263,50	204,00	3.162,00					
Santiago do Cacém	15,50	hr	13,00	201,50	13,00	201,50	13,00	201,50	13,00	201,50	156,00	2.418,00					
Sines	15,50	hr	7,00	108,50	7,00	108,50	7,00	108,50	7,00	108,50	84,00	1.302,00					
Infratria	15,50	hr	6,00	93,00	6,00	93,00	6,00	93,00	6,00	93,00	72,00	1.116,00					
			<b>120,00</b>	<b>1.860,00</b>	<b>120,00</b>	<b>1.860,00</b>	<b>120,00</b>	<b>1.860,00</b>	<b>120,00</b>	<b>1.860,00</b>	<b>1.440,00</b>	<b>22.320,00</b>					

D - Facturação

AMBITAL - INV. AMBIENTAIS NO ALENTEJO, EIM

Descrição	P.Unid.	un	Meses												TOTAL	
			SET		OUT		NOV		DEZ		Qtid	valor	Qtid	valor	Qtid	valor
			Qtid	valor	Qtid	valor	Qtid	valor	Qtid	valor						
Central de Valorização Energética	100,00	Mwh	151,67	15.166,67	151,67	15.166,67	151,67	15.166,67	151,67	15.166,67	151,67	15.166,67	1.820,00	182.000,00	1.820,00	182.000,00
Venda de Energia Produzida			151,67	15.166,67	151,67	15.166,67	151,67	15.166,67	151,67	15.166,67	151,67	15.166,67	1.820,00	182.000,00	1.820,00	182.000,00
Óleos usados	0,55	kg	1.264,17	695,29	1.264,17	695,29	1.264,17	695,29	1.264,17	695,29	1.264,17	695,29	15.170,00	8.343,50	15.170,00	8.343,50
Contrapartida pela entrega de óleos			1.264,17	695,29	1.264,17	695,29	1.264,17	695,29	1.264,17	695,29	1.264,17	695,29	15.170,00	8.343,50	15.170,00	8.343,50
Unidade de Produção de CDR's	0,00	ton	0,00	0,00	0,00	0,00	0,00	0,00	0,00	0,00	0,00	0,00	0,00	0,00	0,00	0,00
Venda de CDR			0,00	0,00	0,00	0,00	0,00	0,00	0,00	0,00	0,00	0,00	0,00	0,00	0,00	0,00
Unidade de Tratamento Mecânico e Biológico	136,00	ton	17,63	2.398,00	17,63	2.398,00	17,63	2.398,00	17,63	2.398,00	17,63	2.398,00	211,59	28.776,00	211,59	28.776,00
Embalagens de PET	136,00	ton	6,25	849,41	6,25	849,41	6,25	849,41	6,25	849,41	6,25	849,41	74,95	10.192,86	74,95	10.192,86
Embalagens de PEAD	136,00	ton	45,11	6.135,45	45,11	6.135,45	45,11	6.135,45	45,11	6.135,45	45,11	6.135,45	541,36	73.625,41	541,36	73.625,41
Embalagens de Filme	136,00	ton	14,00	1.904,00	14,00	1.904,00	14,00	1.904,00	14,00	1.904,00	14,00	1.904,00	168,00	22.848,01	168,00	22.848,01
Embalagens de Mistos	136,00	ton	0,25	33,33	0,25	33,33	0,25	33,33	0,25	33,33	0,25	33,33	2,94	399,97	2,94	399,97
Embalagens de EPS	142,00	ton	12,19	1.731,56	12,19	1.731,56	12,19	1.731,56	12,19	1.731,56	12,19	1.731,56	146,33	20.778,76	146,33	20.778,76
ECAL	71,00	ton	41,45	2.942,90	41,45	2.942,90	41,45	2.942,90	41,45	2.942,90	41,45	2.942,90	497,39	35.314,76	497,39	35.314,76
Embalagens de Vidro	180,00	ton	3,42	615,14	3,42	615,14	3,42	615,14	3,42	615,14	3,42	615,14	41,01	7.381,71	41,01	7.381,71
Embalagens de Alumínio	131,00	ton	12,33	1.615,47	12,33	1.615,47	12,33	1.615,47	12,33	1.615,47	12,33	1.615,47	147,98	19.385,61	147,98	19.385,61
Embalagens de Ferrosos	7,50	ton	45,83	343,75	45,83	343,75	45,83	343,75	45,83	343,75	45,83	343,75	550,00	4.125,00	550,00	4.125,00
Composio			198,46	18.569,01	198,46	18.569,01	198,46	18.569,01	198,46	18.569,01	198,46	18.569,01	2.381,55	222.828,10	2.381,55	222.828,10
OUTROS PROVEITOS																
Subsidio ao Investimento																
PORA - FEDER e APA			0,00	62.513,03	0,00	62.513,03	0,00	62.513,03	0,00	62.513,03	0,00	62.513,03	600,611,30	600.611,30	600,611,30	600.611,30
Reversão da Provisão				0,00		0,00		0,00		0,00		0,00	0,00	0,00	0,00	0,00
Reversão da provisão - selagem do alero				0,00		0,00		0,00		0,00		0,00	0,00	0,00	0,00	0,00
PROVEITOS TOTAIS			476.852,47	432.326,16	476.852,47	432.326,16	476.852,47	432.326,16	476.852,47	432.326,16	476.852,47	432.326,16	5.140.251,63	5.140.251,63	5.140.251,63	5.140.251,63
PROVEITOS ACUMULADOS			3.878.504,87	4.310.831,03	3.878.504,87	4.310.831,03	3.878.504,87	4.310.831,03	3.878.504,87	4.310.831,03	3.878.504,87	4.310.831,03	5.140.251,63	5.140.251,63	5.140.251,63	5.140.251,63



Estimativa das Operações Financeiras com o Estado e as Autarquias Locais de acordo com a alínea b) do nº 1 do artigo 42º da lei 50/2012 de 31 de Agosto.

	Serviço 1	taxa gestão resíduos	Serviço 2	Total (s/IVA)	IVA 6% (1 + tx)	IVA 23% (2 e 3)	Total (c/IVA)
Alcacer do Sal	239 084,44	64 652,40	3 906,00	307 642,84	18 224,21	898,38	326 765,43
Aljustrel	165 609,87	44 783,66	558,00	210 951,52	12 623,61	128,34	223 703,47
Ferreira do Alentejo	202 326,30	54 712,39	372,00	257 410,70	15 422,32	85,56	272 918,58
Grândola	353 806,06	95 675,04	9 486,00	458 967,10	26 968,87	2 181,78	488 117,75
Odemira	514 077,53	139 015,10	3 162,00	656 254,63	39 185,56	727,26	696 167,45
Santiago do Cacém	485 174,80	131 199,32	2 418,00	618 792,12	36 982,45	556,14	656 330,71
Sines	291 557,18	78 841,90	1 302,00	371 701,09	22 223,95	299,46	394 224,49
	<b>2 251 636,18</b>	<b>608 879,82</b>	<b>21 204,00</b>	<b>2 881 720,01</b>	<b>171 630,96</b>	<b>4 876,92</b>	<b>3 058 227,89</b>

**Serviços a Prestar em 2021**

- 1 Prestação de serviços de Recolha, Tratamento e Deposição em Aterro de RSU e Recolha, Tratamento e Valorização de Recicláveis e monitorização das lixeiras encerradas (s/IVA)
- 2 Prolongamento de horários das infra-estruturas de recepção de resíduos (estimativa com base em valores do ano anterior) (s/IVA)