

Mod
to
ni
f



RELATÓRIO E CONTAS 2023

Março 2024

Índice

1.	A EMPRESA	1
1.1.	MISSÃO, VISÃO, OBJETIVOS ESTRATÉGICOS E VALORES	3
1.1.1.	MISSÃO	3
1.1.2.	VISÃO	3
1.1.3.	OBJETIVOS ESTRATÉGICOS	4
1.2.	VALORES	4
1.3.	ACIONISTAS	5
1.4.	SÍNTESE DE INDICADORES – ECONÓMICOS, FINANCEIROS, DE PRODUTIVIDADE E DE ATIVIDADE	5
1.5.	TARIFA DE RESÍDUOS	6
1.6.	TAXA DE GESTÃO DE RESÍDUOS (TGR)	7
1.7.	CAPITAL SOCIAL E RESULTADOS TRANSITADOS	8
2.	ESTRUTURA ORGANIZACIONAL	11
2.1.	ORGANIGRAMA	13
3.	GOVERNO SOCIETÁRIO	15
PARTE I – INFORMAÇÃO OBRIGATÓRIA SOBRE ESTRUTURA ACIONISTA, ORGANIZAÇÃO E GOVERNO DA SOCIEDADE		17
3.1.	ESTRUTURA DE CAPITAL E SÓCIOS	17
3.2.	CONDIÇÕES DE AQUISIÇÃO E ALIENAÇÃO DE PARTICIPAÇÕES SOCIAIS, BEM COMO A PARTICIPAÇÃO EM QUAISQUER ATIVIDADES DE NATUREZA ASSOCIATIVA OU FUNDACIONAL	17
3.3.	PRESTAÇÃO DE GARANTIAS FINANCEIRAS OU ASSUNÇÃO DE DÍVIDAS OU PASSIVOS DE OUTRAS ENTIDADES	17
3.4.	ACORDOS PARASSOCIAIS QUE SEJAM DO CONHECIMENTO DA SOCIEDADE E POSSAM CONDUZIR A RESTRIÇÕES EM MATÉRIA DE TRANSMISSÃO DE VALORES MOBILIÁRIOS OU DE DIREITOS DE VOTO	18
3.5.	ÓRGÃOS SOCIAIS	18
3.5.1.	ASSEMBLEIA-GERAL	18
3.5.1.1.	COMPOSIÇÃO DA MESA DA ASSEMBLEIA-GERAL (AG)	18
3.5.1.2.	EXERCÍCIO DO DIREITO DE VOTO	18
3.5.1.2.1.	IDENTIFICAÇÃO DAS DELIBERAÇÕES ACIONISTAS QUE, POR IMPOSIÇÃO ESTATUTÁRIA, SÓ PODEM SER TOMADAS COM MAIORIA QUALIFICADA, PARA ALÉM DAS LEGALMENTE PREVISTAS, E INDICAÇÃO DESSAS MAIORIAS.	18
3.5.1.2.2.	INDICAÇÃO QUANTO À COMPETÊNCIA PARA A DETERMINAÇÃO DA REMUNERAÇÃO DOS ÓRGÃOS SOCIAIS	18
3.5.1.2.3.	INDICAÇÃO DA REMUNERAÇÃO NO ANO DE REFERÊNCIA DO PRESIDENTE DA MESA DA ASSEMBLEIA-GERAL.	18

MBA
Pa.
h.c
f

3.5.2.	ADMINISTRAÇÃO	18
3.5.2.1.	COMPOSIÇÃO	18
3.5.2.1.1.	IDENTIFICAÇÃO DO MODELO DE GOVERNO ADOTADO	18
3.5.2.1.2.	REGRAS ESTATUTÁRIAS SOBRE REQUISITOS PROCEDIMENTAIS E MATERIAIS APLICÁVEIS À NOMEAÇÃO E SUBSTITUIÇÃO DOS MEMBROS DO CONSELHO DE ADMINISTRAÇÃO	19
3.5.2.1.3.	COMPOSIÇÃO ATUAL DO CONSELHO DE ADMINISTRAÇÃO, COM INDICAÇÃO DO NÚMERO ESTATUTÁRIO DE MEMBROS, DURAÇÃO ESTATUTÁRIA DO MANDATO, NÚMERO DE MEMBROS EFETIVOS, DATA DA PRIMEIRA DESIGNAÇÃO E DATA DO TERMO DE MANDATO DE CADA MEMBRO.	19
3.5.2.1.4.	QUALIFICAÇÕES PROFISSIONAIS E OUTROS ELEMENTOS CURRICULARES RELEVANTES DE CADA UM DOS MEMBROS DO CONSELHO DE ADMINISTRAÇÃO.	19
3.5.2.2.	FUNCIONAMENTO	21
3.5.2.2.1.	EXISTÊNCIA E LOCAL ONDE PODEM SER CONSULTADOS OS REGULAMENTOS DE FUNCIONAMENTO DO CONSELHO DE ADMINISTRAÇÃO.	21
3.5.2.2.2.	NÚMERO DE REUNIÕES REALIZADAS E GRAU DE ASSIDUIDADE DE CADA MEMBRO DO CONSELHO DE ADMINISTRAÇÃO, ÀS REUNIÕES REALIZADAS.	22
3.5.2.3.	ESTRUTURA E DIVULGAÇÃO DAS REMUNERAÇÕES	22
3.5.2.3.1.	DESCRIÇÃO DA POLÍTICA DE REMUNERAÇÃO DOS ÓRGÃOS DE ADMINISTRAÇÃO	22
3.5.2.3.2.	INDICAÇÃO DO MONTANTE ANUAL DA REMUNERAÇÃO AUFERIDA, DE FORMA AGREGADA E INDIVIDUAL, PELOS MEMBROS DO ÓRGÃO DE ADMINISTRAÇÃO E OUTROS BENEFÍCIOS A 31 DE DEZEMBRO DE 2022	22
3.5.3.	FISCALIZAÇÃO	23
3.5.3.1.	COMPOSIÇÃO	23
3.5.3.1.1.	IDENTIFICAÇÃO DO ÓRGÃO DE FISCALIZAÇÃO CORRESPONDENTE AO MODELO ADOTADO A 31 DE DEZEMBRO DE 2022	23
3.5.3.1.2.	QUALIFICAÇÕES PROFISSIONAIS DO REPRESENTANTE DO FISCAL ÚNICO	23
3.5.4.	REVISOR OFICIAL DE CONTAS	24
3.5.4.1.	IDENTIFICAÇÃO DO REVISOR OFICIAL DE CONTAS E DO SÓCIO REVISOR OFICIAL DE CONTAS QUE O REPRESENTA A 31 DE DEZEMBRO DE 2023	24
3.5.4.2.	INDICAÇÃO DO NÚMERO DE ANOS EM QUE O REVISOR OFICIAL DE CONTAS EXERCE FUNÇÕES CONSECUTIVAMENTE JUNTO DA SOCIEDADE.	24
3.5.4.3.	ESTRUTURA E DIVULGAÇÃO DAS REMUNERAÇÕES	24
3.5.4.3.1.	INDICAÇÃO DO MONTANTE ANUAL DA REMUNERAÇÃO AUFERIDA, DE FORMA AGREGADA E INDIVIDUAL, PELOS MEMBROS DO ÓRGÃO DE FISCALIZAÇÃO	24
3.6	OBRIGAÇÕES DE DIVULGAÇÃO	25
3.6.1	Planos de Atividade e Orçamento Anuais e Plurianuais, incluindo os planos de investimento e as fontes de financiamento	25
3.7	DEVERES ESPECIAIS DE PRESTAÇÃO DE INFORMAÇÃO	25
3.8	TRANSPARÊNCIA	26
3.9	PREVENÇÃO DA CORRUPÇÃO	27
3.10	PADRÕES DE ÉTICA E CONDUTA	27
3.12	POLÍTICA DE RECURSOS HUMANOS E PROMOÇÃO DE IGUALDADE	28
3.13	PREVENÇÃO DE CONFLITO DE INTERESSES	28
PARTE II – AVALIAÇÃO DO GOVERNO SOCIETÁRIO		29
3.14	IDENTIFICAÇÃO DO CÓDIGO DE GOVERNO DAS SOCIEDADES ADOTADO	29

NBA
7
hi
f

3.15 AVALIAÇÃO SOBRE GRAU DE CUMPRIMENTO DAS PRÁTICAS DO BOM GOVERNO	29
4. ATIVIDADE	35
4.1 ATIVIDADE OPERACIONAL	37
4.1.1 RESÍDUOS RECEBIDOS NO SISTEMA DE GESTÃO DE RESÍDUOS DA AMBILITAL	37
4.1.2 RECEÇÃO DE RESÍDUOS INDIFERENCIADOS	38
4.1.3 PROCESSAMENTO DE RESÍDUOS INDIFERENCIADOS	40
4.1.4 RECOLHA SELETIVA MULTIMATERIAL	41
4.1.5 OUTROS FLUXOS RECEBIDOS NA UNIDADES DE TRATAMENTO	43
4.1.5.1 Óleos Alimentares Usados	43
4.1.5.2 Resíduos de Equipamentos Elétricos Eletrônicos	43
4.1.5.3 Pilhas	44
4.1.5.4 Metais	44
4.1.5.5 Pneus Usados	45
4.1.5.6 Embalagens de Madeira	45
4.1.6 RETOMAS E VENDAS	46
4.1.7 FATURAÇÃO DE RECICLÁVEIS	47
4.1.8 METAS PERSU 2020+	48
4.1.8.1 Meta 1 - Preparação para a reutilização e reciclagem (%)	48
4.1.8.2 Meta 2 - Deposição de RUB em aterro (%)	49
4.1.8.3 Meta 3 – Retomas com origem na recolha seletiva (kg/hab.ano)	49
4.1.9 CANDIDATURAS EM CURSO	50
4.2 RECURSOS HUMANOS	53
4.2.1 Distribuição dos trabalhadores por idade	53
4.2.3 Tipo de Contrato	54
4.2.7 Absentismo	55
4.2.8 Trabalho Suplementar	56
4.2.9 Formação	56
4.2.10 Evolução da Massa Salarial	57
4.2.11 Custo Médio por Trabalhador	58
4.3 SEGURANÇA E HIGIENE NO TRABALHO	59
4.3.1 Acidentes de Trabalho	59
4.3.2 Vigilância da Saúde no Trabalho	60
4.4 SENSIBILIZAÇÃO AMBIENTAL	60
4.4.1 VISITAS	60
4.4.2 AÇÕES DE SENSIBILIZAÇÃO	60
4.5 LICENCIAMENTO E MONITORIZAÇÃO	63
5. DESEMPENHO FINANCEIRO	65
5.1 VOLUME DE NEGÓCIOS	67
5.2 GASTOS OPERACIONAIS	68
5.3 EBITDA	68
5.4 RESULTADOS	69
5.5 INVESTIMENTOS	69

5.6	FINANCIAMENTO E ENDIVIDAMENTO	70	Net
5.7	PROPOSTA DE APLICAÇÃO DE RESULTADOS	70	Fin
5.8	INFORMAÇÃO COMPLEMENTAR DA GESTÃO	71	h
5.8.1	PROCESSOS EM CONTENCIOSO	71	
5.8.2	EVENTOS SUBSEQUENTES À DATA DO BALANÇO	73	
5.8.3	MENÇÕES FINAIS DE OBSERVÂNCIA LEGAL	73	
6.	DEMONSTRAÇÕES FINANCEIRAS	75	
6.1.	BALANÇO	77	
6.2.	DEMONSTRAÇÕES DE RESULTADO	79	
6.3.	DEMONSTRAÇÕES DE FLUXOS DE CAIXA	80	
6.4.	DEMONSTRAÇÕES DAS ALTERAÇÕES NO CAPITAL PRÓPRIO	81	
	ANEXO ÀS DEMONSTRAÇÕES FINANCEIRAS	83	

2021
f
n
8

Handwritten notes in the top right corner, including a signature and the word "unif" in blue ink.

1. A EMPRESA

NR
F
M
8

A AMBILITAL - Investimentos Ambientais no Alentejo, EIM foi constituída, nos termos da lei n.º 58/98, de 18 de Agosto, Lei das Empresas Municipais, Intermunicipais e Regionais – a qual foi entretanto revogada pela Lei 50/2012, de 31 de Agosto, alterada pela Lei 69/2015 de 16 de Julho, que estatui o regime jurídico do sector empresarial local -, com o fim de gerir o Sistema integrado de recolha, tratamento e valorização dos resíduos urbanos da área territorial dos Municípios Associados da AMAGRA.

Foi constituída por escritura pública em 5 de março de 2001 e iniciou a sua atividade em 13 de março de 2001. Os seus estatutos foram publicados no Diário da República em 5 de junho de 2001 (III Série DR n.º 130).

A publicação do Decreto-Lei 194/2009 de 20 de agosto, na sua redação actual, estabelece o regime jurídico dos serviços municipais de abastecimento público de água, de saneamento de águas residuais urbanas e de gestão de resíduos urbanos e o Regulamento Tarifário do Serviço de Gestão de Resíduos Urbanos estabelece, para o serviço de gestão de resíduos urbanos prestado pelas entidades por ele abrangidas, as disposições aplicáveis à definição, ao cálculo, à revisão e à publicitação das tarifas e às respetivas obrigações de prestação de informação

Em 23 de julho de 2015 a AMAGRA e a Ambilital, EIM assinaram o contrato de gestão delegada do sistema intermunicipal de gestão de resíduos da AMAGRA gerido pela Ambilital

Em 12 de outubro de 2015 foi aprovado em Conselho Diretivo o Regulamento de Serviços de Gestão de Resíduos Urbanos do Sistema Intermunicipal da AMAGRA o qual foi publicado em 14 de junho de 2019 no DR nº113, 2ª série

A AMBILITAL é responsável pela gestão de resíduos do Sistema Intermunicipal da AMAGRA, e os municípios utilizadores do Sistema são: Alcácer do Sal, Aljustrel, Ferreira do Alentejo, Grândola, Odemira, Santiago do Cacém e Sines, serve uma população de 115.435 habitantes (Fonte: INE 2023) e tem uma área de intervenção de 6.415 Km², O Sistema Intermunicipal de Tratamento de Resíduos Sólidos Urbanos é constituído por dois Aterros Sanitários, Central de Triagem, Sistema de Vidro, uma Unidade de Tratamento Mecânico e Biológico por Compostagem, uma Unidade de Produção de CDR, duas Centrais de Valorização Energética localizados em Ermidas-Sado, cinco Estações de Transferência/ Ecocentro localizadas em Alcácer do Sal, Aljustrel, Grândola, Odemira e Santiago do Cacém e de dois Ecocentros localizados em Ferreira do Alentejo, e Sines.

1.1. MISSÃO, VISÃO, OBJETIVOS ESTRATÉGICOS E VALORES

1.1.1. MISSÃO

A missão da AMBILITAL é a gestão e exploração do Sistema Intermunicipal de Resíduos Urbanos, nomeadamente na deposição em aterro e na recolha seletiva, triagem, valorização dos resíduos recicláveis dos municípios da AMAGRA, contribuindo assim para a melhoria da qualidade ambiental do seu território.

1.1.2. VISÃO

A AMBILITAL assume vários princípios, por forma a assegurar as orientações fundamentais da política de gestão de resíduos, assumindo uma linha de conduta que permita promover um melhor serviço, com recurso cada vez mais otimizado, sem nunca descurar, contudo, o desejado equilíbrio e sustentabilidade económica e financeira do Sistema.

1.1.3. OBJETIVOS ESTRATÉGICOS

- Assegurar a capacidade de tratamento de resíduos sólidos urbanos da área geográfica do Sistema e promover a sua valorização;
- Cumprir as metas de valorização de resíduos urbanos, em linha com as disposições legais e comunitárias aplicáveis;
- Disponibilizar um serviço público regular, com um nível adequado a um custo socialmente aceitável, como reflexo de uma gestão eficaz e eficiente;
- Assegurar a sustentabilidade técnica e financeira da operação;
- Promover as sinergias entre atividades em baixa e em alta, de modo a minimizar custos envolvidos;
- Promover a adoção das melhores práticas do setor ao nível da qualidade, gestão ambiental, higiene, saúde e segurança no local de trabalho, responsabilidade social e governo empresarial;
- Contribuir para a investigação e o desenvolvimento do setor da gestão de resíduos, através da cooperação com os meios académicos e empresarial.

1.2. VALORES

Ambição

Ser uma empresa de excelência, que procura mais e melhor, com ousadia e confiança nas competências que contribuíram para o seu crescimento.

Integridade

Comportamento coletivo enquanto organização empresarial, promotor dos princípios de honestidade, verdade, lealdade, retidão e justiça, na conduta diária de todas as pessoas.

Inovação

Ser um referencial de inovação, atuando na vanguarda tecnológica e de gestão.

Coesão

Sentido de compromisso na concretização dos objetivos comuns, com sentido de lealdade institucional e perseverança coletiva nos desafios da organização.

Espírito de grupo

Consolidar o sentido de pertença e integração, na promoção de consensos e com respeito pelas diferenças.

1.3. ACIONISTAS

A estrutura acionista da AMBILITAL é composta por 51% da AMAGRA – Associação de Municípios Alentejanos para a Gestão Regional do Ambiente e 49% da sociedade SUMA – Serviços Urbanos e Meio Ambiente, S.A.

A AMAGRA, detentora de uma participação de capital de 51%, é uma Associação dos Municípios de Alcácer do Sal, Aljustrel, Ferreira do Alentejo, Grândola, Odemira, Santiago do Cacém e Sines e tem por objeto, entre outros, projetar, implementar e gerir o sistema integrado de recolha, tratamento e valorização dos resíduos sólidos urbanos dos seus Municípios Associados;

A SUMA, detentora de uma participação de capital de 49%, é uma sociedade comercial que opera na Área da gestão de resíduos sólidos, com experiência comprovada na recolha, valorização, tratamento e deposição final de resíduos, dominando, entre outras, as tecnologias ligadas à recolha seletiva, triagem de materiais, valorização de resíduos por compostagem e ainda deposição final de resíduos sólidos em aterro sanitário.

1.4. SÍNTESE DE INDICADORES – ECONÓMICOS, FINANCEIROS, DE PRODUTIVIDADE E DE ATIVIDADE

Indicadores económicos e financeiros	2023	2022	2021	2020
Investimentos (€) Total dos investimentos realizados no ano	1.222.482	3.047.574	5.392.114	3.275.829
Ativo líquido (€) Conforme balanço	24.539.709	25.661.816	22.212.736	17.845.425
Volume de negócios (€) Contas 71 e 72 (até 2021 inclui a TGR)	4.452.393	4.301.917	4.843.271	4.254.887
EBITDA (€) Conforme DR (EBIT + Amortizações - Subsídios + Perdas por imparidade e provisões)	887.661	1.110.149	843.778	996.415
EBIT (€) Conforme DR (Resultado líquido + IRC + resultado financeiro)	206.542	578.052	329.321	436.369
Resultados financeiros (€) Conforme DR	0	0	0	0
Resultado líquido (€) Conforme DR	159.556	438.451	251.270	335.501
Endividamento líquido (€) Conforme balanço (financiamento CP + financiamento mlp + suprimentos - caixa e equivalentes)	0	0	0	0

ND
f
m
&

Indicadores de produtividade	2023	2022	2021	2020
Valor acrescentado bruto (VAB) ((€) Conforme DR (Vendas e serviços prestados + Subsídios à exploração + Variação nos inventários da produção + Trabalhos para a própria empresa) – (Custo das mercadorias vendidas e das matérias consumidas + Fornecimentos e serviços externos + impostos indiretos)	2.286.131,99	2.495.374,77	6.197.712,96	5.560.487,41
Nº médio de trabalhadores (nº) Média do nº de trabalhadores no final de cada mês	60	56	56	55
VAB por trabalhador (nº) VAB / nº médio de trabalhadores	38.102,20	44.560,26	110.673,45	101.099,77
Volume de negócios por trabalhador (€) Volume de negócios / nº médio de trabalhadores	74.206,55	76.819,94	86.486,99	77.361,59

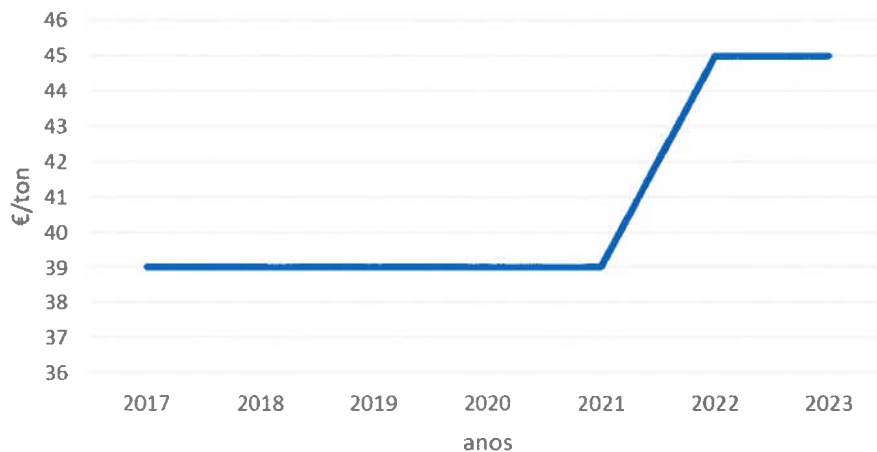
Indicadores de atividade	2023	2022	2021	2020
Municípios servidos (nº) Número de municípios servidos pela Ambilital	7	7	7	7
Resíduos Urbanos (t) Total de RI recebidos, em t.	70.907,48	73.668,22	69.842,93	68.749,29
Resíduos Urbanos Indiferenciados (t) Total de RI recebidos, em t.	58.288,81	57.518,62	57.155,62	56.252,49
RU recolhidos seletivamente – embalagens (t) Total de RU recolhidos seletivamente ou entregues nas instalações da AMBILITAL	6.366,42	6.179,11	6.113,47	5.943,03
RU recolhidos seletivamente – biorresíduos (t) Total de biorresíduos entregues nas instalações da AMBILITAL	1.472,96	1.347,56	726,62	918,62
Venda de recicláveis – RI (t) Total de RI separados das UTM vendidos, em t.	45,60	0	0	0
Venda de recicláveis – RS fração embalagem (t) Total de RU recicláveis embalagem vendidos, em t.	6304,38	4255,12	5008,36	4604,17
Venda de recicláveis – RS fração não embalagem (t) Total de RU recicláveis não embalagem vendidos, em t.	606,40	580,48	678,97	587,65

1.5. TARIFA DE RESÍDUOS

A tarifa de resíduos indiferenciados não sofria alterações desde 2013, e manteve-se no mesmo valor de 39€/t, de 2013 a 2021.

Em 2022 passou para 45€/t, o que se manteve em 2022 e 2023.

2017	2018	2019	2020	2021	2022	2023
39€/t	39€/t	39€/t	39€/t	39€/t	45€/t	45€/t

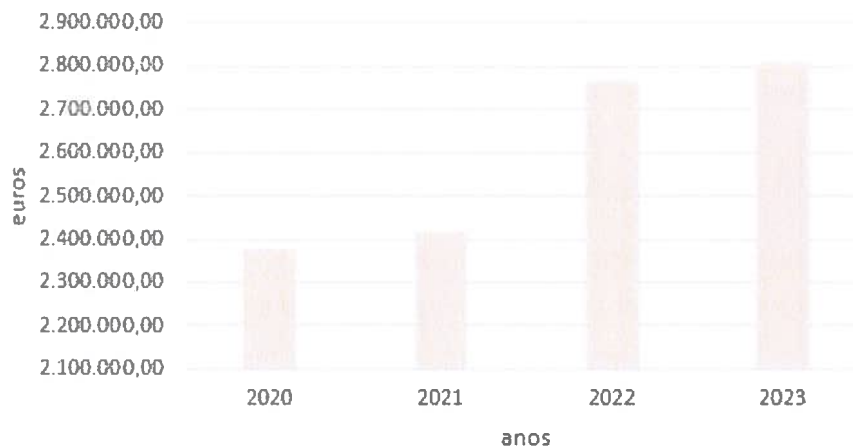


Handwritten notes in blue ink, including the letters 'M', 'P', 'L', 'F' and some illegible scribbles.

As toneladas de resíduos recolhidas dos municípios entre 2020 e 2023 têm-se mantido estabilizadas, na ordem das 70 mil toneladas.

O aumento do valor cobrado aos municípios de 2021 para 2022 deveu-se essencialmente ao aumento da tarifa de 39€/t para 45€/t.

Em 2022 passou para 45€/t, o que se manteve em 2022 e 2023.

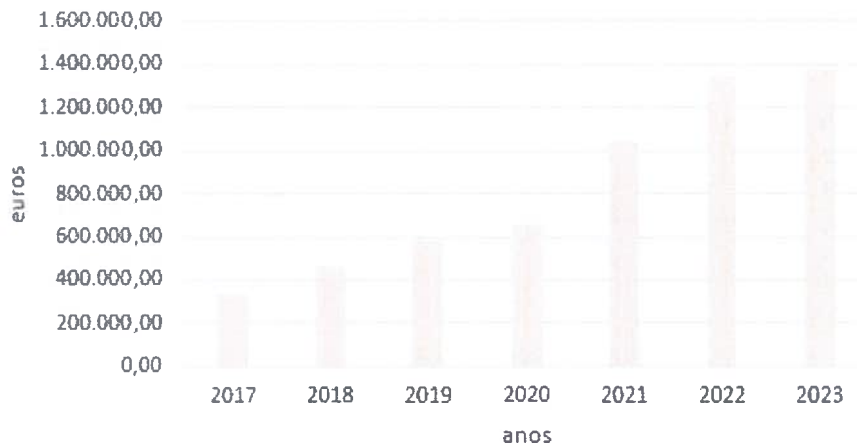


1.6. TAXA DE GESTÃO DE RESÍDUOS (TGR)

Entre 2017 e 2023 a TGR mais do que triplicou, passando de 7,7€/t em 2017 para 25€/t em 2023.

2017	2018	2019	2020	2021	2022	2023
7,7€/t	8,8€/t	9,9€/t	11€/t	22€/t	22€/t	25€/t

Esta variação anual da TGR teve um impacto muito significativo nos gastos suportados pelos municípios com o serviço de gestão de resíduos, conforme ilustra o gráfico seguinte.



A TGR devida ao estado (APA) é aplicada sobre os resíduos que têm como destino final o Aterro.

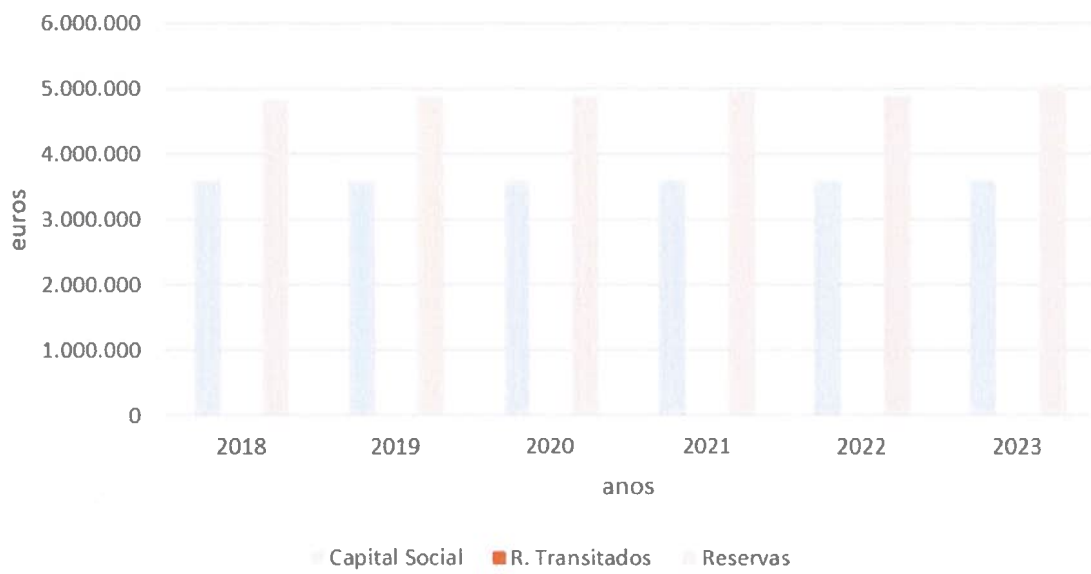
1.7. CAPITAL SOCIAL E RESULTADOS TRANSITADOS

O capital social, integralmente realizado por ambos os sócios, é de três milhões e seiscentos mil euros (3.600.000,00 €), e corresponde à soma de duas quotas sendo uma, com o valor nominal de um milhão, oitocentos e trinta e seis mil euros (1.836.000,00 €), pertencente à AMAGRA – Associação de Municípios Alentejanos para a Gestão Regional do Ambiente e a outra, com o valor nominal de um milhão, setecentos e sessenta e quatro mil euros (1.764.000,00 €), pertencente à sociedade SUMA – Serviços Urbanos e Meio Ambiente, S.A.

O capital social da empresa tem-se mantido no mesmo valor nos últimos anos.

O gráfico seguinte mostra a evolução das principais rubricas do capital próprio: capital social, resultados transitados e reservas ao longo dos últimos 6 anos (os resultados transitados não se vislumbram no gráfico dado o seu valor diminuto).

	2023	2022	2021	2020	2019	2018
Capital Social	3.600.000	3.600.000	3.600.000	3.600.000	3.600.000	3.600.000
R. Transitados	1.416	1.416	1.416	1.416	1.416	1.416
Reservas	5.064.612	4.905.785	4.969.329	4.910.396	4.870.636	4.840.829



MA
R
no
fo

Mbr
tr
hi
p

Na
f
u
t

2. ESTRUTURA ORGANIZACIONAL

2023
5
ni
8



2.1. ORGANIGRAMA

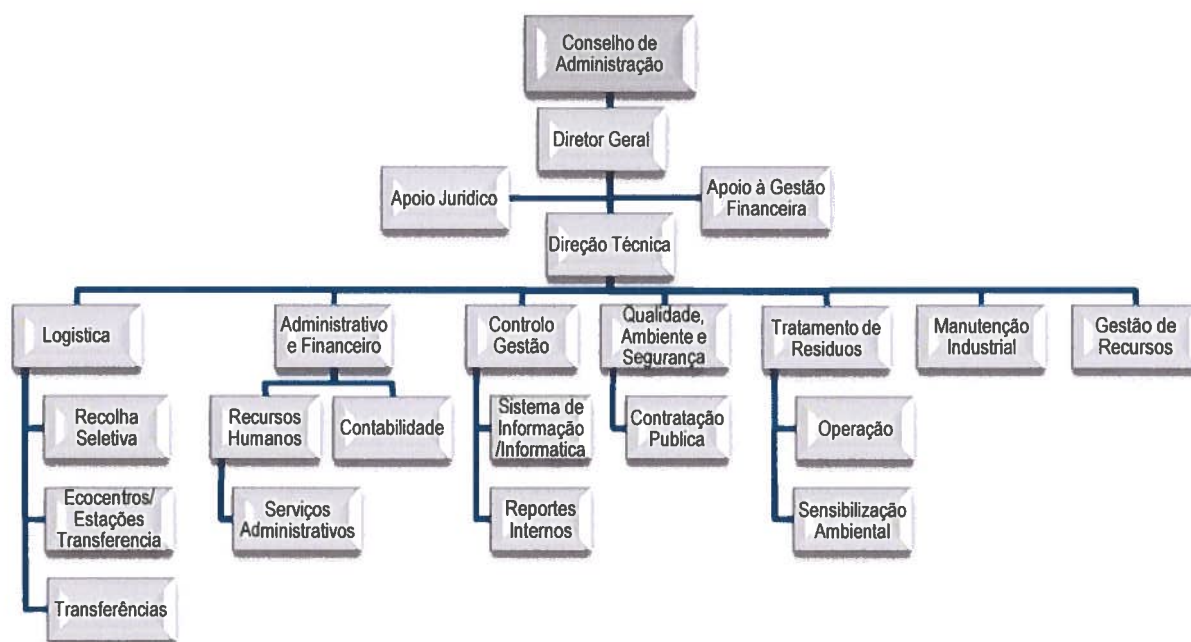


FIG. 1 – Organigrama funcional da Ambital

203
f
-hi
p

NG
7
10
11
12

3. GOVERNO SOCIETÁRIO

2023
+
hi
8

PARTE I – INFORMAÇÃO OBRIGATÓRIA SOBRE ESTRUTURA ACIONISTA, ORGANIZAÇÃO E GOVERNO DA SOCIEDADE

O modelo de governo adotado é o dos Estatutos da sociedade e tem como enquadramento legal a Lei 50/2012, de 31 de agosto, e subsidiariamente o Estatuto do Gestor Público, aprovado pelo Decreto-lei nº71/2007, de 27 de março, alterado pela Lei 64A/2008 de 31/dezembro e alterado e republicado pelo Decreto-lei nº8/2012, de 18 de janeiro,

3.1. ESTRUTURA DE CAPITAL E SÓCIOS

O capital social, integralmente realizado por ambos os sócios, é de três milhões e seiscentos mil euros (3.600.000,00 €), e corresponde à soma de duas quotas sendo uma, com o valor nominal de um milhão, oitocentos e trinta e seis mil euros (1.836.000,00 €), pertencente à AMAGRA – Associação de Municípios Alentejanos para a Gestão Regional do Ambiente e a outra, com o valor nominal de um milhão, setecentos e sessenta e quatro mil euros (1.764.000,00 €), pertencente à sociedade SUMA – Serviços Urbanos e Meio Ambiente, S.A.

A AMAGRA é detentora de 51% do Capital Social e a SUMA S.A. detém 49% do Capital Social.

3.2. CONDIÇÕES DE AQUISIÇÃO E ALIENAÇÃO DE PARTICIPAÇÕES SOCIAIS, BEM COMO A PARTICIPAÇÃO EM QUAISQUER ATIVIDADES DE NATUREZA ASSOCIATIVA OU FUNDACIONAL

- As alterações ao capital social devem ser precedidas da autorização por parte do Conselho Diretivo da sócia AMAGRA, de acordo com o nº2 do art.º 3º e alínea b) do art.º 17 dos Estatutos da sociedade.
- A cessão a estranhos, total ou parcial, de quotas pertencentes a sócios privados depende do consentimento da empresa, de acordo com o nº1 do art.º 4º do mesmo documento.
- Se a empresa recusar o consentimento, a respetiva comunicação incluirá uma proposta de aquisição de quota formulada nos termos do art.º 231.º do Código das Sociedades Comerciais; se a cedente não aceitar a proposta no prazo de quinze dias, fica esta sem efeito, mantendo-se a recusa do consentimento, de acordo com o nº2 do art.º4º do mesmo documento.
- A AMBILITAL não é detentora de participações em qualquer outra entidade.
- A AMBILITAL nos termos da alínea b) do artigo 38º da lei 50/2012 na sua redação atual, é associada da ESGRA (associação das empresas do sector dos resíduos), associação sem fins lucrativos.

3.3. PRESTAÇÃO DE GARANTIAS FINANCEIRAS OU ASSUNÇÃO DE DÍVIDAS OU PASSIVOS DE OUTRAS ENTIDADES

A AMBILITAL não prestou quaisquer garantias financeiras ou assunção de dívidas ou passivos de outras entidades.

3.4. ACORDOS PARASSOCIAIS QUE SEJAM DO CONHECIMENTO DA SOCIEDADE E POSSAM CONDUZIR A RESTRIÇÕES EM MATÉRIA DE TRANSMISSÃO DE VALORES MOBILIÁRIOS OU DE DIREITOS DE VOTO

Acordo de Gestão celebrado em 14/08/2007, celebrado entre a AMAGRA e a SERURB Lda, hoje SUMA S.A.

3.5. ÓRGÃOS SOCIAIS

3.5.1. ASSEMBLEIA-GERAL

3.5.1.1. COMPOSIÇÃO DA MESA DA ASSEMBLEIA-GERAL (AG)

Mesa da Assembleia-Geral			
Cargo	Identificação	Início	Fim
Presidente	Carlos Miguel Castanho Espada Teles em representação da AMAGRA	06-06-2022	06-06-2025
Secretário	Pablo Barreiro Blanco em representação da SUMA	06-06-2022	06-06-2025

3.5.1.2. EXERCÍCIO DO DIREITO DE VOTO

3.5.1.2.1. IDENTIFICAÇÃO DAS DELIBERAÇÕES ACIONISTAS QUE, POR IMPOSIÇÃO ESTATUTÁRIA, SÓ PODEM SER TOMADAS COM MAIORIA QUALIFICADA, PARA ALÉM DAS LEGALMENTE PREVISTAS, E INDICAÇÃO DESSAS MAIORIAS.

As deliberações serão tomadas por maioria de votos superior a metade do capital social, salvo quanto às matérias "propostas de alteração dos Estatutos e aumentos de capital", em que a aprovação só pode ter lugar com uma maioria qualificada de três quartos daqueles votos, conforme nº3 do art.º 10 dos Estatutos da Sociedade.

3.5.1.2.2. INDICAÇÃO QUANTO À COMPETÊNCIA PARA A DETERMINAÇÃO DA REMUNERAÇÃO DOS ÓRGÃOS SOCIAIS

Assembleia-Geral.

3.5.1.2.3. INDICAÇÃO DA REMUNERAÇÃO NO ANO DE REFERÊNCIA DO PRESIDENTE DA MESA DA ASSEMBLEIA-GERAL.

Cargo não remunerado.

3.5.2. ADMINISTRAÇÃO

3.5.2.1. COMPOSIÇÃO

3.5.2.1.1. IDENTIFICAÇÃO DO MODELO DE GOVERNO ADOTADO

O modelo de governo adotado é o dos Estatutos da sociedade e tem como enquadramento legal a Lei 50/2012 de 31 de agosto.

3.5.2.1.2. REGRAS ESTATUTÁRIAS SOBRE REQUISITOS PROCEDIMENTAIS E MATERIAIS APLICÁVEIS À NOMEAÇÃO E SUBSTITUIÇÃO DOS MEMBROS DO CONSELHO DE ADMINISTRAÇÃO

O Conselho de Administração, órgão executivo da empresa, é composto por três membros, um dos quais é o Presidente, eleitos pela Assembleia Geral, sendo um dos vogais sempre eleito sob proposta dos sócios privados, conforme n.ºs 1 e 2 do art.º 10 dos Estatutos da Sociedade.

3.5.2.1.3. COMPOSIÇÃO ATUAL DO CONSELHO DE ADMINISTRAÇÃO, COM INDICAÇÃO DO NÚMERO ESTATUTÁRIO DE MEMBROS, DURAÇÃO ESTATUTÁRIA DO MANDATO, NÚMERO DE MEMBROS EFETIVOS, DATA DA PRIMEIRA DESIGNAÇÃO E DATA DO TERMO DE MANDATO DE CADA MEMBRO.

Conselho de Administração			
Cargo	Identificação	Início	Fim
Presidente	Hélder Guerreiro	06-06-2022	06-06-2025
Administrador	Paula Ledo	06-06-2022	04-08-2023
Administrador	Nuno Jorge Costa	06-06-2022	06-06-2025
Administrador	Filipa Faria	04-08-2023	06-06-2025

3.5.2.1.4. QUALIFICAÇÕES PROFISSIONAIS E OUTROS ELEMENTOS CURRICULARES RELEVANTES DE CADA UM DOS MEMBROS DO CONSELHO DE ADMINISTRAÇÃO.

Identificação	Nota Curricular
Hélder Guerreiro	<p>Data de Nascimento: 21/10/1970</p> <p>Formação académica</p> <p>Frequenta o Doutoramento em "Gestão Interdisciplinar da Paisagem" desenvolvido pelas Universidades de Évora, dos Açores e Técnica de Lisboa;</p> <p>Mestre em Economia Regional e Desenvolvimento Local pela Universidade de Évora;</p> <p>Licenciado em Engenharia Agro-Florestal, Ramo Desenvolvimento Rural, Escola Superior Agrária de Beja;</p> <p>Bacharel em Engenharia Técnica de Produção Animal, Escola Superior Agrária de Beja;</p> <p>Experiência profissional</p> <p>Vogal Executivo do Programa Operacional Regional - Alentejo 2020 desde fevereiro de 2017 até setembro de 2021;</p> <p>Vereador, em regime permanência, da Câmara Municipal de Odemira desde novembro de 2005 (Vice-Presidente desde outubro de 2009) até fevereiro de 2017;</p>

Identificação	Nota Curricular
	<p>Participação em grupos de trabalho permanente, com vários especialistas europeus, sobre os regulamentos europeus de Desenvolvimento Rural e Política Agrícola Comum; Fundamentação/elaboração e direção de projetos de formação profissional e de desenvolvimento rural/agrícola; Participação, na fundamentação e como técnico de terreno, em missões de cooperação em Cabo Verde; Membro do Núcleo de Apoio à Gestão e técnico dos diferentes núcleos de animação de Odemira do PIC Leader +; Técnico de terreno de diferentes associações de produtores e de criadores (Apicultores, Raça Caprina Charnequeira, Raça Bovina Holstein Frísia)</p> <p>Funções atuais Presidente da Câmara Municipal de Odemira, desde 11/10/2021. Presidente do Conselho de Administração da AMBILITAL, desde 06/06/2022.</p> <p>Outras Atividades Membro fundador e presidente da direção da TAIPA – Organização Cooperativa de Desenvolvimento Integrado do Concelho de Odemira, Crl., desde 2000 a 2005; Membro fundador e presidente da direção da ADMIRA – Associação para o Desenvolvimento Integrado da Região do Mira, desde 1998 a 2000.</p>
Paula Ledo	<p>Data de Nascimento: 04/03/1974</p> <p>Formação académica Licenciada em Biologia e Geologia (docência) pela Universidade de Évora</p> <p>Experiência profissional Vereadora, em regime permanência, da Câmara Municipal de Sines desde 17 outubro de 2017 até 9 de outubro de 2021. Foi eleita e exerceu o cargo de 2ª Secretária da Assembleia Municipal de Sines, nos mandatos de 2009/2013 e 2013/2017. Professora do ensino secundário desde 1998, tendo lecionado em Sines, Grândola, Santiago do Cacém e Vila Nova de Milfontes. Coordenou o Departamento de Matemática e Ciências Experimentais e o Projeto de Educação para a Saúde do Colégio Nossa Senhora da Graça de Vila Nova de Milfontes e o grupo de Ciências Experimentais do Município de Odemira. Coordenou a participação dos seus alunos em vários projetos nas áreas da biologia, ambiente e saúde, nos concursos Jovens Cientistas e Investigadores - Fundação da Juventude, Prémio Fundação Ilídio Pinho "Ciência na Escola" e Festival de Cinema Youth Making Ripples, entre outros, com participações a nível local, nacional e internacional.</p> <p>Funções atuais Adjunta da Presidência da Câmara Municipal de Sines desde 10 outubro de 2021. Administradora não Executiva do Conselho de Administração da AMBILITAL, desde 06/06/2022.</p>
Filipa Faria	<p>Data de Nascimento: 14/03/1972</p> <p>Formação Académica: Licenciatura em Direito e frequência dos 4 anos do Curso de história variante de arqueologia.</p>

Identificação	Nota Curricular
	<p>Percurso Profissional: Advogada desde 1998, formadora desde 2000 e secretária-geral da Associação de Armadores da Pesca Artesanal e do Cerco do Sudoeste Alentejano e Costa Vicentina desde 2003. Faz parte do seu percurso a participação como membro da Comissão Permanente de Segurança dos Homens do Mar, do Conselho Consultivo das Águas do Sul e do Conselho Geral da extinta Comarca do Alentejo Litoral.</p> <p>Fez comunicações, entre outros fóruns, no IV Encontro da Mútua sobre a Temática do Livro Verde da Política Comum de Pescas, no Seminário sob o tema "A Pesca Artesanal em Portugal: desafios e reflexões", no Seminário "As Pescas e o Mar – Leis e Justiça" e no Seminário "Reforma da Política Comum de Pescas".</p> <p>Funções atuais: Vereadora da Câmara Municipal de Sines desde outubro de 2013.</p>
Nuno Jorge Costa	<p>Data de Nascimento: 15/05/1972</p> <p>Formação Académica: Licenciado em Engenharia do Ambiente – Ramo Ambiente, pela Faculdade de Ciências e Tecnologias da Universidade Nova de Lisboa; MBA – Gestão Avançada – Active School – Mota—Engil, pela EGP-UPBS – Escola de Gestão do Porto</p> <p>Percurso Profissional: Administrador da AMBILITAL – Investimentos Ambientais no Alentejo, EIM desde junho de 2020. Desde abril de 2018 até à data, desempenha funções de Administrador – Desenvolvimento Comercial na Empresa SUMA – Serviços Urbanos e Meio Ambiente, S.A.; Desde janeiro de 2016 até 31 de março de 2018, desempenhou as funções de Diretor Comercial – Estudos e Propostas na Empresa SUMA – Serviços Urbanos e Meio Ambiente, S.A.; Desde março de 2000 até dezembro de 2015, desempenhou as funções na área comercial – Estudos e Propostas na Empresa SUMA – Serviços Urbanos e Meio Ambiente, S.A.; Desde Março de 1996 até março de 2000, desempenhou as funções na Empresa AMARA Portugal, S.A. – Grupo IBERDROLA.</p>

NB1
R
h
f

3.5.2.2. FUNCIONAMENTO

3.5.2.2.1. EXISTÊNCIA E LOCAL ONDE PODEM SER CONSULTADOS OS REGULAMENTOS DE FUNCIONAMENTO DO CONSELHO DE ADMINISTRAÇÃO.

Estatutos disponíveis nos serviços Administrativos e Financeiros da AMBILITAL, EIM.

3.5.2.2.2. NÚMERO DE REUNIÕES REALIZADAS E GRAU DE ASSIDUIDADE DE CADA MEMBRO DO CONSELHO DE ADMINISTRAÇÃO, ÀS REUNIÕES REALIZADAS.

Cargo	Identificação	Reuniões CA efetuadas em 2023 (nº)	Reuniões CA presente em 2023 (nº)	Grau de Assiduidade (%)
Administrador	Paula Ledo	29	16	55
Administrador	Filipa Faria	8	6	75
Presidente	Hélder Guerreiro	37	37	100
Administrador	Nuno Costa		27	73

3.5.2.3. ESTRUTURA E DIVULGAÇÃO DAS REMUNERAÇÕES

3.5.2.3.1. DESCRIÇÃO DA POLÍTICA DE REMUNERAÇÃO DOS ÓRGÃOS DE ADMINISTRAÇÃO

Os membros do Conselho de Administração exercem os seus cargos de forma não remunerada, salvo decisão em contrário da AG, nos termos da alínea g) do nº 1 do art.º 10º dos Estatutos, tendo por limite o disposto nos nºs 3 ou 4 do art.º 25º, da Lei nº 50/2012, de 31 de agosto.

É responsabilidade da Assembleia-geral deliberar sobre as remunerações dos membros dos órgãos sociais, nos termos legais e de acordo com limite estabelecido no nº 3 do art.º 30 da Lei nº 50/2012, de 31 de agosto.

3.5.2.3.2. INDICAÇÃO DO MONTANTE ANUAL DA REMUNERAÇÃO AUFERIDA, DE FORMA AGREGADA E INDIVIDUAL, PELOS MEMBROS DO ÓRGÃO DE ADMINISTRAÇÃO E OUTROS BENEFÍCIOS A 31 DE DEZEMBRO DE 2022

	AMAGRA		SUMA
	Presidente CA	Administrador	Administrador
Remunerações 2022	Hélder Guerreiro	Paula Ledo/ Filipa Faria	Nuno Costa
1.Remuneração			
1.1. Remuneração base/Fixa	-	-	-
1.2. Despesas de Representação	-	-	-
Remuneração Anual Efetiva Líquida (1.1+1.2)	-	-	-
2.Outras regalias e compensações			
2.1. Subsídio de refeição	-	-	-
2.2 Gastos na Utilização de Telefones	-	-	-
3.Encargos com benefícios sociais			
3.1. Regime de Proteção Social (Seg. Social/ADSE/CGA)	-	-	-
3.2. Seguros de Saúde	-	-	-
3.3. Seguro de Acidentes de Trabalho	-	-	-

A Administração exerce as suas funções de forma não remunerada.

NRX
TR
h
R

3.5.3. FISCALIZAÇÃO

3.5.3.1. COMPOSIÇÃO

3.5.3.1.1. IDENTIFICAÇÃO DO ÓRGÃO DE FISCALIZAÇÃO CORRESPONDENTE AO MODELO ADOTADO A 31 DE DEZEMBRO DE 2022

O órgão de fiscalização da sociedade é o Fiscal Único que é obrigatoriamente um Revisor Oficial de Contas ou uma sociedade de Revisores Oficiais de Contas. Foi designado pela Assembleia-geral da AMBILITAL a sociedade de revisores Carlos Teixeira, Noé Gomes & Associados, SROC, Lda inscrita na Ordem dos Revisores Oficiais de Contas sob o nº 28 e na CMVM sob o nº 20161383, NIF 501381171, com sede na R. da Torrinha, nº 228 H, 6º, Div. 1, 4050-610 Porto, representada por Jorge Marques Pereira Ribeiro, ROC nº 1009, inscrito na CMVM sob o n.º 20160624, NIF 151977372 com domicílio profissional no mesmo endereço, e como suplente Noé Gonçalves Gomes, contribuinte fiscal n.º 117477605, inscrito na Ordem dos Revisores Oficiais de Contas sob o nº 498 e na CMVM sob o n.º 20160176, com domicílio profissional na R. da Torrinha, nº228 H, 6º, Div.1, 4050-610 Porto.

3.5.3.1.2. QUALIFICAÇÕES PROFISSIONAIS DO REPRESENTANTE DO FISCAL ÚNICO

Identificação	Nota Curricular
Jorge Marques Pereira Ribeiro	<p>Data de Nascimento: 08/10/1956</p> <p>Pós-Graduação em auditoria pelo ISAG / PriceWaterhouseCoopers</p> <p>Licenciatura em Gestão Financeira</p> <p>Em 2003 passou a integrar a sociedade Carlos Teixeira, Noé Gomes & Associados, SROC, Lda.</p> <p>Em 1997 obteve a qualificação profissional de Revisor Oficial de Contas, passando a desenvolver a sua atividade, a partir de 1998 e sob contrato, na Sociedade de Revisores Oficiais de Contas Carlos Teixeira & Noé Gomes, SROC.</p> <p>Desde 1994 até 1998 prestou colaboração independente no Departamento de Auditoria da firma, com ligações internacionais, JPA Portugal - Auditores, tendo iniciado a sua colaboração como auditor e evoluído progressivamente para as funções de responsável de processos.</p> <p>A sua atividade profissional de Revisão/ Auditoria de contas vem sendo desenvolvido em empresas e entidades integrantes dos diversos sectores da economia (com exceção da área financeira, que está a cargo de outro sócio), designadamente da indústria, do comércio, incluindo a grande distribuição, local (E.M. e E.I.M.) e autárquico, empresarial do estado e das entidades não lucrativas (associações, fundações, misericórdias, etc.).</p> <p>Para além das funções de interesse público cometidas aos ROC, referidas acima, presta também outros serviços compreendidos nas competências destes nas vertentes de consultoria e assistência nas diversas áreas da gestão empresarial, nomeadamente em contabilidade, fiscalidade, planeamento e controlo, análise financeira, estudos de viabilidade económica e financeira, projetos de investimento ou de reestruturação, fusões e aquisições e avaliações, com observação estrita dos princípios éticos e de independência que regem a profissão.</p> <p>Possuindo formação em área técnica industrial e frequência de Engenharia, até 1994 fez carreira na Indústria tendo desempenhado vários cargos técnicos e de Direção, nomeadamente de produção e fabril, em diversas empresas do setor.</p>

3.5.4. REVISOR OFICIAL DE CONTAS

3.5.4.1. IDENTIFICAÇÃO DO REVISOR OFICIAL DE CONTAS E DO SÓCIO REVISOR OFICIAL DE CONTAS QUE O REPRESENTA A 31 DE DEZEMBRO DE 2023

Fiscal Único – Carlos Teixeira, Noé Gomes & Associados, SROC, Lda inscrita na Ordem dos Revisores Oficiais de Contas sob o nº28 e na CMVM sob o nº 20161383, NIF 501381171, com sede na R. da Torrinha, nº 228 H, 6º, Sala 1, 4050-610 Porto, representada por Jorge Marques Pereira Ribeiro, ROC nº 1009, inscrito na CMVM sob o nº 20160624, NIF 151977372 com domicílio profissional no mesmo endereço, e como suplente Noé Gonçalves Gomes, contribuinte fiscal n.º 117477605, inscrito na Ordem dos Revisores Oficiais de Contas sob o nº 498 e na CMVM sob o nº 20160176, com domicílio profissional na R. da Torrinha, nº228 H, 6º, Div.1, 4050-610 Porto.

- A Carlos Teixeira, Noé Gomes & Associados, SROC, Lda. foi fundada em 1982, tem sede no Porto e escritórios em Lisboa.
- É sócia fundadora da *JPA International*, em 1987, associação de firmas independentes de Auditoria, Contabilidade, Fiscalidade e Consultoria, membro do *Forum of Firms*;
- Conta com 6 ROC e 11 auditores.

3.5.4.2. INDICAÇÃO DO NÚMERO DE ANOS EM QUE O REVISOR OFICIAL DE CONTAS EXERCE FUNÇÕES CONSECUTIVAMENTE JUNTO DA SOCIEDADE.

23 anos (07/11/2001)

3.5.4.3. ESTRUTURA E DIVULGAÇÃO DAS REMUNERAÇÕES

3.5.4.3.1. INDICAÇÃO DO MONTANTE ANUAL DA REMUNERAÇÃO AUFERIDA, DE FORMA AGREGADA E INDIVIDUAL, PELOS MEMBROS DO ÓRGÃO DE FISCALIZAÇÃO

Nome	Cargo	Remuneração Fixa	Remuneração Bruta Mensal	Remuneração Bruta Anual
Carlos Teixeira, Noé Gomes & Associados, SROC, Lda	Fiscal Único	995,00€	995,00€	11.940,00€

A referida remuneração inclui os honorários e todas as despesas incorridas na realização da prestação de serviços de ROC e no desempenho das funções de Fiscal Único.

NOM
BR
h
f

3.6 OBRIGAÇÕES DE DIVULGAÇÃO

3.6.1 Planos de Atividade e Orçamento Anuais e Plurianuais, incluindo os planos de investimento e as fontes de financiamento

A AMBILITAL elabora anualmente o seu Plano de Atividades e Orçamento Anuais e Plurianuais, incluindo os planos de investimento e as fontes de financiamento, de acordo com os recursos e fontes de financiamento disponíveis, considerando a sua missão e objetivos fixados.

3.6.2 Orçamento Anual e Plurianual

A AMBILITAL elabora Orçamento Anual e Plurianual, de acordo com os princípios de sustentabilidade.

3.6.3 Documentos Anuais de Prestação de Contas

A AMBILITAL elabora os seus Documentos Anuais de Prestação de Contas, reportando esta informação aos acionistas e à AMAGRA. Os documentos anuais de prestação de contas permitem uma avaliação da atividade desenvolvida a fim de aferir o modo como foi prosseguida a missão, o cumprimento dos objetivos, a política social e o desenvolvimento sustentável.

3.6.4 Relatórios Trimestrais de Execução Orçamental

A AMBILITAL elabora os seus Relatórios Trimestrais de Execução Orçamental de forma a acompanhar a execução orçamental trimestralmente, dando conhecimento deste ao acionista público AMAGRA, nos termos da Lei 50/2012, de 31 de agosto.

3.7 DEVERES ESPECIAIS DE PRESTAÇÃO DE INFORMAÇÃO

Além da informação prevista no Decreto-lei nº 133/2013 de 3 de outubro, a AMBILITAL cumpre todos os deveres especiais de prestação de informação que lhe são exigidos, nomeadamente informação financeira e relativa a recursos humanos à DGAL a seguinte informação prevista no art.º 43, nº 2 da Lei 50/2012 de 31 de agosto, nomeadamente:

- a) Contrato de sociedade e estatutos;
- b) Estrutura do capital social;
- c) Identidade dos membros dos órgãos sociais e respetiva nota curricular;
- d) Montantes auferidos pelos membros remunerados dos órgãos sociais;
- e) Número de trabalhadores, desagregado segundo a modalidade de vinculação;
- f) Planos de atividades anuais e plurianuais;
- g) Planos de investimento anuais e plurianuais;
- h) Orçamento anual;

- 12/11
A
ni
g
-
- i) Documentos de prestação anual de contas, designadamente o relatório anual do órgão de gestão ou de administração, o balanço, a demonstração de resultados e o parecer do órgão de fiscalização;
 - j) Plano de prevenção da corrupção e dos riscos de gestão;
 - l) Plano para a igualdade.

Tendo em vista o seu acompanhamento e controlo a AMBILITAL faculta atempadamente e de forma completa ao órgão executivo da AMAGRA os seguintes elementos:

- a) Projetos dos planos de atividades anuais e plurianuais;
- b) Projetos dos orçamentos anuais, incluindo estimativa das operações financeiras com o Estado e as autarquias locais;
- c) Planos de investimento anuais e plurianuais e respetivas fontes de financiamento;
- d) Documentos de prestação anual de contas;
- e) Relatórios trimestrais de execução orçamental.

3.8 TRANSPARÊNCIA

A AMBILITAL cumpre na íntegra as obrigações de reporte de informação anual e ao público em geral e aos acionistas. Cumprindo a sua missão e objetivos, a AMBILITAL como gestora do Sistema Intermunicipal de Resíduos Sólidos Urbanos, tem como obrigações principais:

- Explorar e gerir de forma integrada o sistema intermunicipal da AMAGRA que compreende a receção, recolha, transporte, armazenagem, triagem, tratamento, valorização e eliminação de resíduos urbanos, bem como a monitorização dos locais de deposição após o seu encerramento.
- Dar cumprimento ao plano estratégico de resíduos do sistema, de forma a dar cumprimento às metas decorrentes do estipulado no PERSU 2020 com os ajustamentos preconizados no PERSU 2020+.

Assim, a gestão integrada territorialmente é a mais adequada à prestação do serviço que privilegia a sua verticalização de forma a oferecer o melhor serviço ao menor custo, tendo em conta que os serviços, devem ser prestados de acordo com os princípios expressos no nº 1 do art.º 5º do DL nº194/2009, de 20/08, nomeadamente:

- a) A promoção tendencial da sua universalidade e a garantia da igualdade no acesso;
- b) A garantia da qualidade do serviço e da proteção dos interesses dos utilizadores;
- c) O desenvolvimento da transparência na prestação dos serviços;
- d) A proteção da saúde pública e do ambiente;
- e) A garantia da eficiência e melhoria contínua na utilização dos recursos afetos, respondendo à evolução das exigências técnicas e às melhores técnicas ambientais disponíveis;
- f) A promoção da solidariedade económica e social, do correto ordenamento do território e do desenvolvimento regional.

-
- g) Princípio da sustentabilidade económica e financeira dos sistemas;
- h) Princípio do poluidor-pagador;
- i) Princípio da hierarquia das operações de gestão de resíduos;
- j) Princípio da responsabilidade do cidadão, adotando comportamentos de carácter preventivo em matéria de produção de resíduos, bem como práticas que facilitem a respetiva reutilização e valorização.

Os princípios atrás referidos encontram-se vertidos no Contrato de Gestão Delegada e no Regulamento de Serviços de Gestão de Resíduos Urbanos do Sistema Intermunicipal da AMAGRA gerido pela AMBILITAL.

3.9 PREVENÇÃO DA CORRUPÇÃO

No sentido de dar cumprimento à Recomendação aprovada pelo Conselho de Prevenção da Corrupção em 1 de julho de 2009, sobre "Planos de gestão de riscos de corrupção e infrações conexas", a AMBILITAL tem implementado desde 2010 um Plano de gestão de riscos de corrupção e infrações conexas.

3.10 PADRÕES DE ÉTICA E CONDUTA

A AMBILITAL tem um código de ética, que contempla exigentes comportamentos éticos e deontológicos, o qual é divulgado aos clientes, fornecedores e ao público em geral.

Os seus princípios orientadores são:

- Respeito pelos Direitos Humanos, dos Trabalhadores e igualdade de oportunidades
- Contra todas as formas de exploração
- Erradicação de toda e qualquer prática discriminatória
- Responsabilidade na proteção e defesa do ambiente
- Luta contra todas as formas de corrupção
- Assunção da sua responsabilidade social

Mas mais do que um compromisso, este Código de Conduta e Ética reflete a vontade de prosseguir um caminho de melhoria contínua de uma empresa que assume como princípios estruturantes da sua ação o respeito pelos direitos dos trabalhadores, a responsabilidade da defesa e proteção do meio ambiente, a transparência nas suas relações com o exterior e a contribuição para um desenvolvimento sustentável.

3.11 RESPONSABILIDADE SOCIAL

A AMBILITAL adotou de forma voluntária as preocupações sociais e ambientais nas suas operações quotidianas e na interação com todas as partes interessadas, contribuindo assim para a sociedade de forma positiva e gerindo os impactos sociais e ambientais da sua organização.

ME
h
g

Neste âmbito a AMBILITAL tem em consideração, nas decisões que toma, a comunidade onde se insere e o ambiente onde opera, defendendo que o motor de desenvolvimento económico, tecnológico e humano, só se realizam plenamente quando consideram na sua atividade o respeito pelos direitos humanos, o investimento na valorização pessoal, a proteção do ambiente, o combate à corrupção, o cumprimento das normas sociais e o respeito pelos valores e princípios éticos da sociedade em que se insere.

3.12 POLÍTICA DE RECURSOS HUMANOS E PROMOÇÃO DE IGUALDADE

A política de recursos humanos da AMBILITAL tem por objetivo promover a adequação permanente da atividade dos seus colaboradores à prossecução dos objetivos estratégicos e de negócio da empresa, assegurando a sua valorização e desenvolvimento profissional, e reforçando as suas competências técnicas e de gestão.

3.13 PREVENÇÃO DE CONFLITO DE INTERESSES

Os membros do Conselho de Administração da AMBILITAL têm conhecimento do regime do exercício de funções por titulares de cargos políticos e altos cargos públicos definido na Lei n.º 52/2019, de 31 de julho, alterada pela Lei n.º 69/2020 de 9 de novembro, no Estatuto do Gestor Público (Decreto-Lei n.º 71/2007, de 27 de março) e nos Princípios de Bom Governo das Sociedades, em que são estabelecidas regras relativas ao exercício cumulativo de funções e a obrigatoriedade de não intervenção nas decisões que envolvam interesses próprios destes titulares.

Para esse efeito, os membros do Conselho de Administração (CA) da AMBILITAL cumprem com as seguintes obrigações:

- a) Entrega junto da Inspeção-Geral de Finanças de declaração para cumprimento dos deveres previstos no artigo 22º, n.º 9 do Decreto-Lei n.º 71/2007, de 27 de março e no artigo 52º, nº 1, do Decreto-lei nº 133/2013 de 3 de outubro;
- b) Entrega junto do Tribunal Constitucional da Declaração Única de Rendimentos, Património, Interesses, Incompatibilidades e Impedimentos (nos termos do n.º 1 do artigo 13.º da Lei n.º 52/2019, de 31 de julho, alterada pela Lei n.º 69/2020 de 9 de novembro)
- c) Não intervenção em deliberações quando nelas tenha interesse, direta ou indiretamente (artigo 22º do Decreto-Lei n.º 71/2007, de 27 de março);
- d) Cumprimento das demais disposições previstas no Decreto-Lei n.º 71/2007, de 27 de março, e no Código das Sociedades Comerciais relacionadas com esta matéria.

PARTE II – AVALIAÇÃO DO GOVERNO SOCIETÁRIO

3.14 IDENTIFICAÇÃO DO CÓDIGO DE GOVERNO DAS SOCIEDADES ADOTADO

O Código de Governo das Sociedades a que a sociedade se encontra sujeita é o previsto no art.º 54º do Decreto-lei 133/2013 de 3 de outubro).

3.15 AVALIAÇÃO SOBRE GRAU DE CUMPRIMENTO DAS PRÁTICAS DO BOM GOVERNO

A governação da AMBILITAL respeita as Práticas de Bom Governo das empresas do Sector Público Empresarial, aprovados pelo Decreto-lei 133/2013, de 3 de outubro.

No Quadro seguinte é efetuada uma avaliação do grau de cumprimento das Práticas de Bom Governo a que se encontram sujeitas as empresas que integram o Sector Público Empresarial.

Missão, objetivos e princípios gerais de atuação		
Princípios	Grau de cumprimento	Fundamentação
-Cumprir a missão e os objetivos que lhes tenham sido fixados, elaborar planos de atividades e orçamento adequados aos recursos e fontes de financiamento disponíveis	Parcial	- A AMBILITAL cumpre a sua missão e parcialmente os objetivos fixados. -Anualmente, são elaborados os planos de atividades e orçamento adequados aos recursos e fontes de financiamento disponíveis
• Proceder à enunciação e divulgação: a) A composição da sua estrutura acionista; b) A identificação das participações sociais que detêm; c) A aquisição e alienação de participações sociais, bem como a participação em quaisquer entidades de natureza associativa ou fundacional; d) A prestação de garantias financeiras ou assunção de dívidas ou passivos de outras entidades, mesmo nos casos em que assumam organização de grupo; e) O grau de execução dos objetivos fixados, a justificação dos desvios verificados e as medidas de correção aplicadas ou a aplicar; f) Os planos de atividades e orçamento, anuais e plurianuais, incluindo os planos de investimento e as fontes de financiamento; g) Orçamento anual e plurianual;	Parcial	- A divulgação destas obrigações é efetuada no Relatório e Contas Anual. - A AMBILITAL cumpre parcialmente os objetivos fixados. - A divulgação da informação em feita em formato papel.

Missão, objetivos e princípios gerais de atuação

Princípios	Grau de cumprimento	Fundamentação
<p>h) Os documentos anuais de prestação de contas;</p> <p>i) Os relatórios trimestrais de execução orçamental, acompanhados dos relatórios do órgão de fiscalização;</p> <p>j) A identidade e os elementos curriculares de todos os membros dos seus órgãos sociais, designadamente do órgão de administração, bem como as respetivas remunerações e outros benefícios.</p>		
<p>- Informar anualmente o titular da função acionista e o público em geral do modo como foi prosseguida a sua missão, do grau de cumprimento dos seus objetivos, da forma como foi cumprida a política de responsabilidade social, de desenvolvimento sustentável e os termos de prestação do serviço público, e em que medida foi salvaguardada a sua competitividade, designadamente pela via da investigação, do desenvolvimento, da inovação e da integração de novas tecnologias no processo produtivo</p>	Total	<p>- A AMBILITAL cumpre na íntegra as obrigações de reporte de informação anual ao público em geral e aos acionistas.</p> <p>- Anualmente, é apresentado no Relatório e Contas uma avaliação da atividade desenvolvida.</p>
<p>- Cumprir a legislação e a regulamentação em vigor relativas à prevenção da corrupção, devendo elaborar anualmente um relatório identificativo das ocorrências, ou risco de ocorrências, de factos mencionados na alínea a) do n.º 1 do artigo 2.º da Lei n.º 54/2008, de 4 de setembro</p>	Parcial	<p>- A AMBILITAL tem um Plano de Prevenção de Riscos de Corrupção e Infrações Conexas.</p> <p>- A Ambilital em 2023 não fez o Relatório do referido Plano Conselho de Prevenção da Corrupção referente a 2022.</p>
<p>- Adotar um código de ética que contemple exigentes comportamentos éticos e deontológicos, procedendo à sua divulgação por todos os seus colaboradores, clientes, fornecedores e pelo público em geral</p> <p>- Tratar com equidade todos os seus clientes e fornecedores e demais titulares de interesses legítimos, designadamente colaboradores da</p>	Parcial	<p>- A atividade da AMBILITAL é norteada pelo cumprimento rigoroso das normas legais, regulamentares, éticas, deontológicas e boas práticas.</p> <p>- A AMBILITAL divulga e tem disponível para consulta o Código de Ética nos seus serviços administrativos.</p>

VBR
R
h
f

Missão, objetivos e princípios gerais de atuação		
Princípios	Grau de cumprimento	Fundamentação
empresa, outros credores que não fornecedores ou, de um modo geral, qualquer entidade que estabeleça alguma relação jurídica com a empresa.		- A AMBILITAL trata com equidade todos os seus clientes e fornecedores e demais titulares de interesses legítimos, designadamente colaboradores da empresa, outros credores que não fornecedores ou, de um modo geral, qualquer entidade que estabeleça alguma relação jurídica com a empresa, cumprindo na íntegra o Código da Contratação Pública e demais legislação aplicável.
- Prosseguir objetivos de responsabilidade social e ambiental, a proteção dos consumidores, o investimento na valorização profissional, a promoção da igualdade e da não discriminação, a proteção do ambiente e o respeito por princípios de legalidade e ética empresarial.	Total	- A AMBILITAL, sempre que possível, promove estágios solicitados pelas entidades formadoras da região, nomeadamente Escola Técnico profissional ETLA, empresas de formação e IEFP (Programa de Formação para desempregados) enquadrado nos seus princípios de responsabilidade social e valorização profissional. A AMBILITAL cumpre a legislação relativa a proteção do ambiente e o respeito por princípios de legalidade e ética empresarial.
- Implementar políticas de recursos humanos orientadas para a valorização do indivíduo, para o fortalecimento da motivação e para o estímulo do aumento da produtividade, tratando com respeito e integridade os seus trabalhadores e contribuindo ativamente para a sua valorização profissional. - Adotar planos de igualdade tendentes a alcançar uma efetiva igualdade de tratamento e de oportunidades entre homens e mulheres, a eliminar discriminações e a permitir a conciliação entre a vida pessoal, familiar e profissional.	Parcial	- A AMBILITAL promove a mobilidade interna, permitindo aos seus colaboradores conciliarem a vida profissional com a pessoal. - A AMBILITAL não faz qualquer discriminação para contratação e ocupação de lugares. - A AMBILITAL não submeteu na plataforma da Comissão para a Cidadania e Igualdade de Género o "Plano de Igualdade de Género".

Prevenção de conflitos de interesse

Princípios	Grau de cumprimento	Fundamentação
Os membros dos órgãos de administração das empresas públicas devem: - Abster-se de intervir nas decisões que envolvam os seus próprios interesses, designadamente na aprovação de despesas por si realizadas.	Total	- Os membros do Conselho de Administração da AMBILITAL têm pleno conhecimento das normas relativas à abstenção de participar na discussão e deliberação de determinados assuntos e respeitam essas mesmas normas na sua atividade.
- Se aplicável, no início de cada mandato, os membros dos órgãos de administração, declaram aos órgãos de administração e ao órgão de fiscalização, bem como à Inspeção-geral de Finanças, quaisquer participações patrimoniais que detenham na empresa, assim como quaisquer relações que mantenham com os seus fornecedores, clientes, instituições financeiras ou quaisquer outros parceiros de negócio, suscetíveis de gerar conflitos de interesse.	Total	- Não existem incompatibilidades conhecidas entre o exercício dos cargos de administração na AMBILITAL e os demais cargos desempenhados pelos membros do Conselho de Administração. - Os membros do Conselho de Administração da AMBILITAL cumprem todas as disposições legais relativas à comunicação dos cargos exercidos em acumulação. - Os membros do Conselho de Administração da AMBILITAL comunicaram junto do Tribunal Constitucional a Declaração de Património e Rendimentos (Lei n.º 4/83 de 2 de Fevereiro, na redação da Lei n.º 25/95, de 18 de Agosto, Decreto - Regulamentar nº 1/2000, de 9 de Março e ainda Lei 28/82 de 15 de Novembro) e à Procuradoria-Geral da República de Declaração de Inexistência de Incompatibilidades ou Impedimentos (artigo 11º da Lei n.º 63/94 de 26 de Agosto e artigo 22º, n.º 8 do Decreto-Lei n.º 71/2007, de 27 de Março) e da Declaração Única prevista na Lei n.º 52/2019, de 31 de julho, quando aplicável. - Os membros do Conselho de Administração da AMBILITAL não detêm participações e interesses patrimoniais direta ou indiretamente na empresa.

M...
 R...
 2...
 f...

Divulgação de informação		
Princípios	Grau de cumprimento	Fundamentação
<p>- Todas as informações que, nos termos do decreto-lei 133/2013 de 3 de outubro, estão sujeitas a divulgação pública são divulgadas no sítio na Internet da Unidade Técnica, o qual deve concentrar toda a informação referente ao sector público empresarial, sem prejuízo da divulgação no sítio na Internet da própria empresa.</p> <p>-No sítio na Internet das empresas do setor público empresarial consta, ainda, designadamente, informação financeira histórica e atual de cada empresa, a identidade e os elementos curriculares de todos os membros dos seus órgãos sociais ou estatutários, bem como as respetivas remunerações e outros benefícios.</p> <p>- O sítio na Internet das empresas do setor público empresarial disponibilizam informação clara, relevante e atualizada sobre a vida da empresa incluindo, designadamente, as obrigações de serviço público a que está sujeita, os termos contratuais da prestação de serviço público, o modelo de financiamento subjacente e os apoios financeiros recebidos do Estado nos últimos três exercícios.</p> <p>- O acesso a toda a informação disponibilizada no sítio na Internet das empresas do setor público empresarial é livre e gratuito.</p>	Incumprimento	<p>- A AMBILITAL não divulgou no seu sítio da internet (www.ambilital.pt) as informações legalmente exigidas.</p> <p>- A AMBILITAL ainda não divulgou no seu sítio da internet (www.ambilital.pt) informação financeira histórica e atual da empresa, a identidade e os elementos curriculares de todos os membros dos seus órgãos sociais, bem como as respetivas remunerações e outros benefícios.</p> <p>- A AMBILITAL não divulgou no seu sítio da internet (www.ambilital.pt) informação clara, relevante e atualizada sobre a vida da empresa incluindo, designadamente, as obrigações de serviço público a que está sujeita, os termos contratuais da prestação de serviço público.</p>
<p>- As empresas públicas apresentam anualmente relatórios de boas práticas de governo societário, do qual consta informação atual e completa sobre todas as matérias reguladas pelo presente capítulo.</p>	Total	<p>- A AMBILITAL cumpre a apresentação anualmente de relatórios de boas práticas de governo societário.</p>

Mue
R

fo
ni

Nal
-f-
ni
f

4. ATIVIDADE

Handwritten notes in black and blue ink, possibly including the letters 'K', 'R', and 'P'.



4.1 ATIVIDADE OPERACIONAL

As principais infraestruturas de receção e tratamento de resíduos são as que se indicam no quadro seguinte:

Infraestrutura
Aterro Sanitário
Unidade de Tratamento Mecânico
Unidade de Biorresíduos
Unidade de Compostagem
Central de Triagem de Resíduos de Papel e Cartão
Linha de Triagem Automática de Embalagens Plásticas e Metálicas
Unidade de Preparação de Combustível Derivado de Resíduos
Unidade de Secagem de CDR
Ecocentro - Plataforma 1 (Embalagens de vidro, Embalagens de madeira)
Ecocentro - Plataforma 2 (REEE, OAU, OH, Pilhas, Grades, Barricas, Tampinhas, caricas)
Ecocentro - Plataforma 3 (Pneus usados)
Ecocentro - Plataforma 4 (Metais)
Ecocentro - Plataforma 5 (Armazenamento de Resíduos Biodegradáveis Lenhosos)

4.1.1 RESÍDUOS RECEBIDOS NO SISTEMA DE GESTÃO DE RESÍDUOS DA AMBILITAL

Tabela 1- Tabela comparativa de entradas no Sistema de Gestão de Resíduos da AMAGRA gerido pela AMBILITAL em 2023 e em 2022, em toneladas e diferencial em toneladas e percentagem

Destino	Tipo de operação	2023	2022	Diferencial (t)	Diferencial (%)	
RESÍDUOS COM ORIGEM URBANA OU EQUIPARADA						
Resíduos Indiferenciados (LER 20 03 01)	Aterro Sanitário	Eliminação	53398,59	60657,20	-7258,61	-11,97
Resíduos Indiferenciados (LER 20 03 01)	UTM	Valorização	4890,22	0,00	4890,22	-
Biorresíduos (LER 20 01 08)	Linha Biorresíduos	Valorização	18,60	0,00	18,60	-
Resíduos urbanos (outros)	Aterro Sanitário	Eliminação	3371,24	3674,70	-303,46	-8,26
Resíduos Biodegradáveis	Aterro Sanitário	Eliminação	0,00	580,78	-580,78	-100,00
Resíduos Biodegradáveis	U. Compostagem	Valorização	1357,34	1347,56	9,78	0,73
Resíduos Biodegradáveis Contaminados	U. Compostagem	Valorização	97,02	0,00	97,02	-
Embalagens de Plástico	U.CDR	Valorização	4,88	0,00	4,88	-
Monos	Plataforma monos	Valorização	38,04	15,38	22,66	147,33
TOTAL (RU1)			63 175,93	66 275,62	-3099,69	-4,68
Papel/Cartão	Central de Triagem	Valorização	2625,95	2551,79	74,15	2,91
Embalagens Plásticas e Metálicas	Linha Automática	Valorização	1369,70	1347,26	22,44	1,67
Embalagens de Vidro	Ecocentro	Valorização	2370,78	2280,06	90,72	3,98
TOTAL (RU2)			6366,42	6179,11	187,31	3,03
Embalagens de Madeira	Ecocentro	Valorização	114,08	120,66	-6,58	-5,45
REEE	Ecocentro	Valorização	174,94	182,00	-7,06	-3,88

NR
R
hi
D

	Destino	Tipo de operação	2023	2022	Diferencial (t)	Diferencial (%)
RESÍDUOS COM ORIGEM URBANA OU EQUIPARADA						
Pilhas	Ecocentro	Valorização	3,00	2,15	0,85	39,53
OAU	Ecocentro	Valorização	23,70	22,52	1,18	5,24
Metals	Ecocentro	Valorização	85,32	202,84	-117,52	-57,94
Rolhas de cortiça	Ecocentro	Valorização	0,15	0,18	-0,03	-17,22
Outras embalagens	Ecocentro	Valorização	0,00	3,54	-3,54	-100,00
TOTAL (RU3)			401,19	533,89	-132,70	-24,85
TOTAL RU			69 943,54	72 988,62	-3045,08	-4,17
RESÍDUOS NÃO URBANOS						
Óleos Hidráulicos	Ecocentro	Valorização	0,92	0,36	0,56	155,56
Pneus	Ecocentro	Valorização	963,02	679,24	283,78	41,78
Acumuladores Chumbo	Ecocentro	Valorização	0,00	0,00	0,00	-
TOTAL RNU			963,94	679,60	284,34	41,84
TOTAL RU + RNU			70 907,48	73 668,22	-2760,74	-3,75

4.1.2 RECEÇÃO DE RESÍDUOS INDIFERENCIADOS

Durante o ano de 2023 foram rececionadas 58 288,81 t de resíduos indiferenciados (RI), correspondendo a um valor médio mensal de 4 857,40 t e uma capitação média de 504,95 kg/hab.ano. Em média, a receção de RI aumentou 1,34% em relação a 2022 e 0,64% em relação a 2021.

No quadro e gráfico a seguir apresenta-se a evolução da receção de resíduos indiferenciados por cliente (municípios e particulares), entre 2021 e 2023.

Tabela 2- Tabela comparativa de entradas de resíduos indiferenciados (LER 20 03 01) no Sistema de Gestão de Resíduos da AMAGRA gerido pela AMBILITAL em 2021, 2022 e 2023 em toneladas.

	2021 (t)	2022 (t)	2023 (t)
Alcácer do Sal	5941,64	5902,36	5 781,14
Aljustrel	3893,48	3844,68	3 749,04
Ferreira do Alentejo	4019,54	3941,38	3 809,44
Grândola	9696,82	9871,04	9 824,24
Odemira	13413,68	13846,9	15 056,80
Santiago do Cacém	12461,14	12346,54	12 109,53
Sines	7506,12	7532,28	7 753,50
Particulares	223,20	233,44	205,12
TOTAL	57155,62	57518,62	58288,81

NAL
-R
L
F

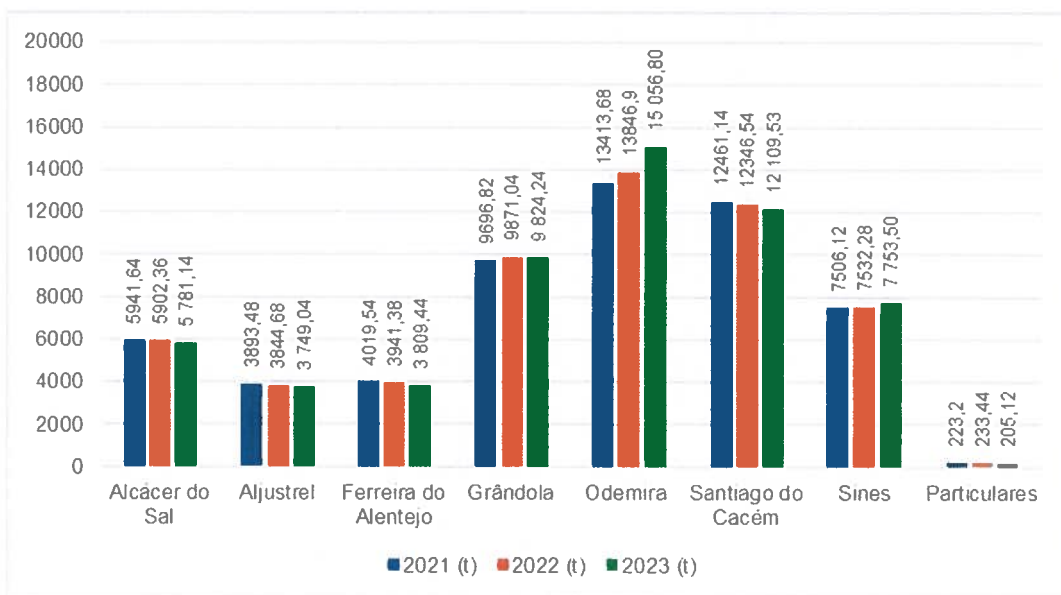


Gráfico 1 - Entradas de resíduos indiferenciados (LER 20 03 01) no Sistema de Gestão de Resíduos da AMAGRA gerido pela AMBILITAL em 2021, 2022 e 2023 em toneladas.

Em 2023 a receção de resíduos indiferenciados, distribui-se da seguinte forma, por cliente:

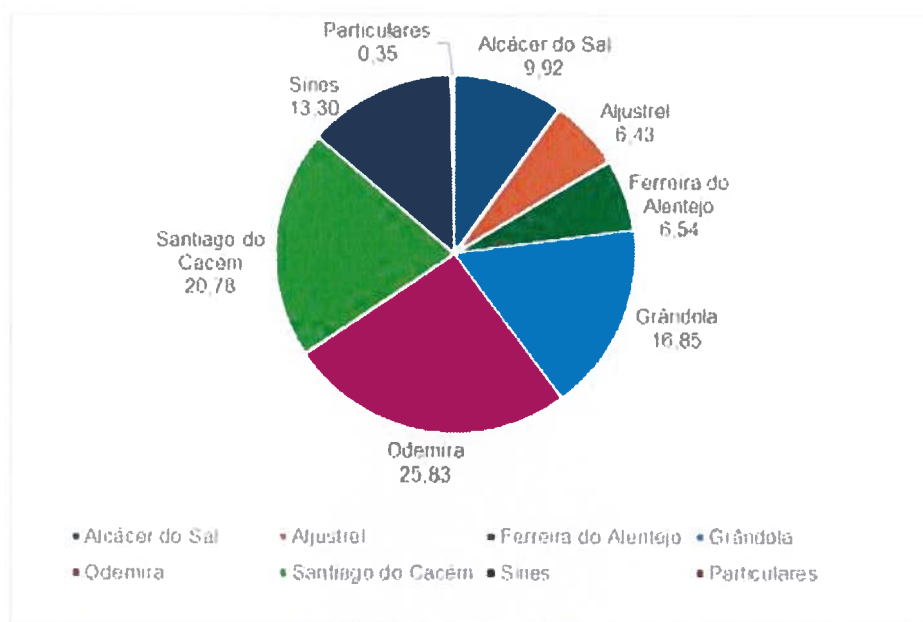


Gráfico 2 - Representatividade dos resíduos indiferenciados (LER 20 03 01) por município em 2023 em percentagem.

Handwritten notes in blue ink: "54", "4", "4", "8".

4.1.3 PROCESSAMENTO DE RESÍDUOS INDIFERENCIADOS

No ano de 2023 foram:

Rececionados e processados na UTM aproximadamente 4 890,22 t de RI (mais 4890,22 t que em 2022),

Recuperados 188,69 t de materiais recicláveis, (mais 188,69 t que em 2022)

Produzidos e escoados 53,20 t de composto, e (mais 53,20 t que em 2022)

Produzidos e escoados 653,54 t de CDR (mais 576,38 t que em 2022).

O gráfico a seguir ilustra o encaminhamento dos resíduos indiferenciados por destino, ao longo de 2023.

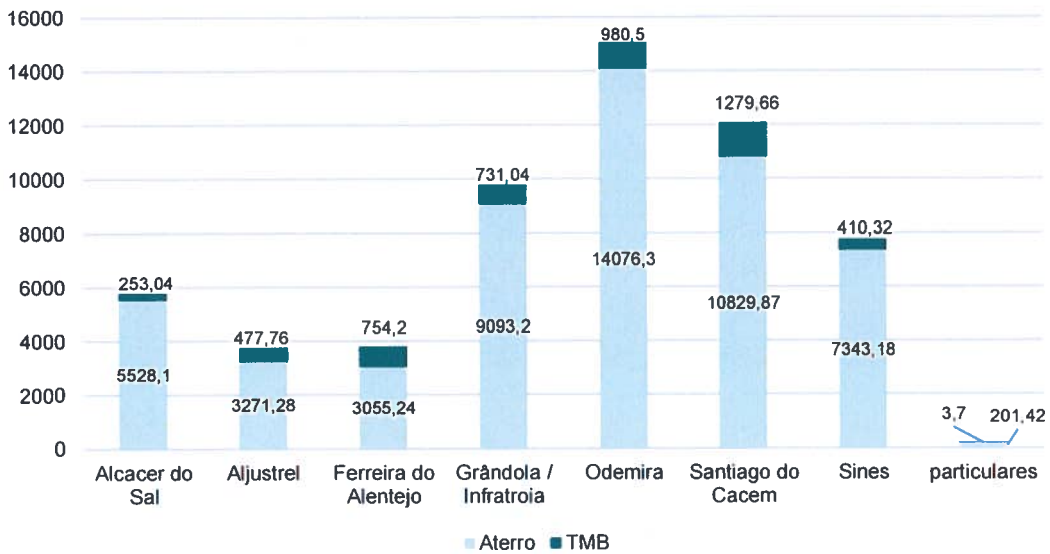


Gráfico 3 - Quantidade de resíduos indiferenciados (LER 20 03 01) encaminhados por destino em 2023, por toneladas.

Através dos gráficos a seguir, é possível verificar os outputs da UTM no processamento de resíduos indiferenciados durante 2023.

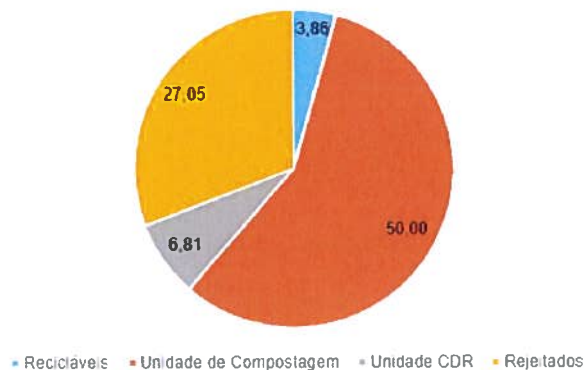


Gráfico 4 - Resultado do processamento de resíduos indiferenciados (LER 20 03 01) encaminhados por destino em 2023, por toneladas.

Net
R
hc
fo

4.1.4 RECOLHA SELETIVA MULTIMATERIAL

No 2º semestre de 2023 foi efetuado um reforço na recolha seletiva, nomeadamente substituição de contentores junto à orla costeira, substituição de contentores danificados, colocação de contentores para completar bandas e colocação de novas bandas de ecopontos.

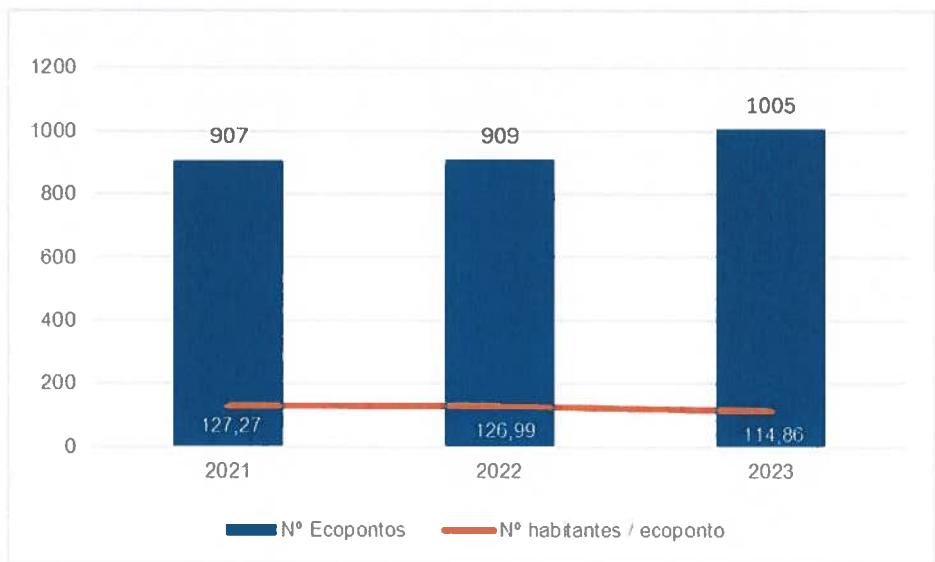


Gráfico 5 - Número de habitantes por ecoponto e Nº de ecopontos em 2021, 2022 e 2023.

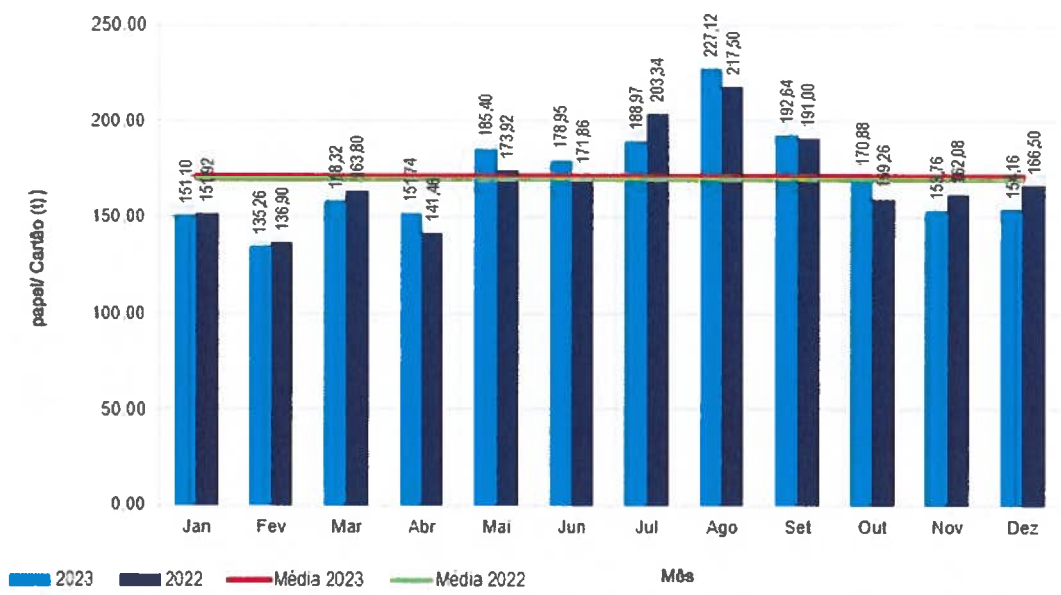


Gráfico 6 - Quantitativos recolhidos de Papel/cartão proveniente da recolha seletiva, em 2023 e 2022 em toneladas e respetivas médias.

W
R
hi
A

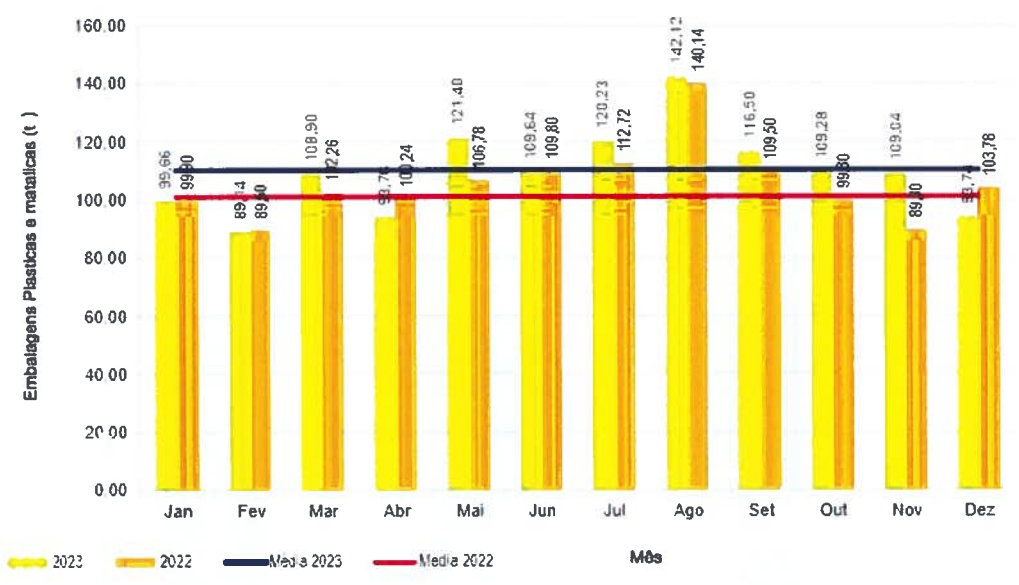


Gráfico 7 - Quantitativos recolhidos de Embalagens Plásticas e Metálicas proveniente da recolha seletiva, em 2023 e 2022 em toneladas e respetivas médias.

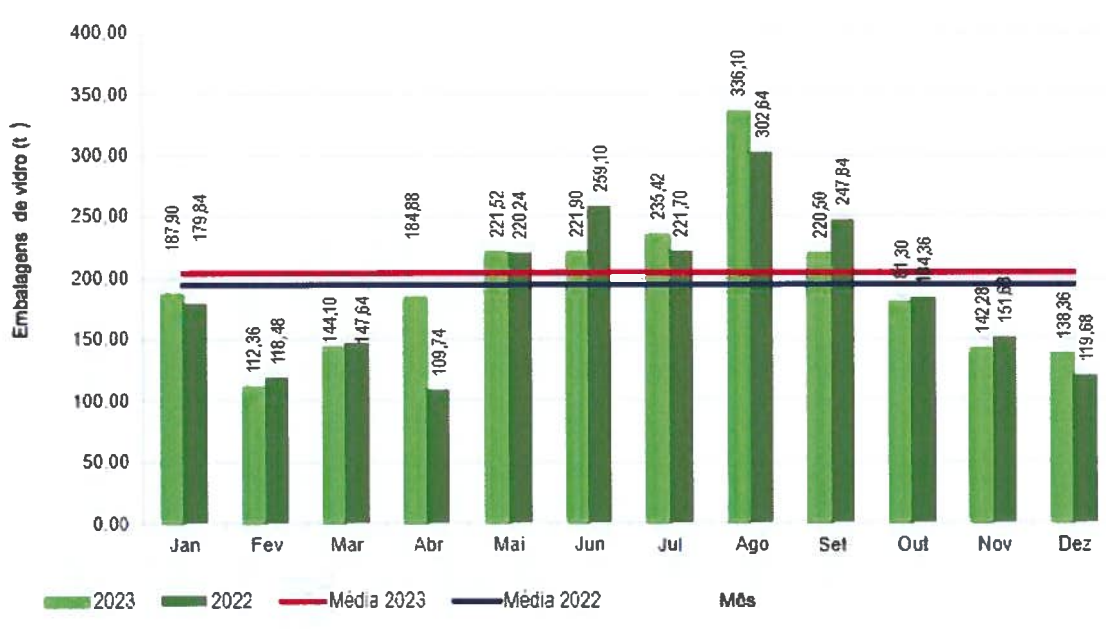


Gráfico 8 - Quantitativos recolhidos de Embalagens de vidro proveniente da recolha seletiva, em 2023 e 2022 em toneladas e respetivas médias.

NA
P
h
t

4.1.5 OUTROS FLUXOS RECEBIDOS NA UNIDADES DE TRATAMENTO

4.1.5.1 Óleos Alimentares Usados

Em 2023 foram recebidos na plataforma de ecocentro do centro de gestão de resíduos, 24,24 t de óleos alimentares usados que corresponde a um aumento de 8,31 %, comparativamente ao ano de 2022 em que foram recebidas 22,38 t.

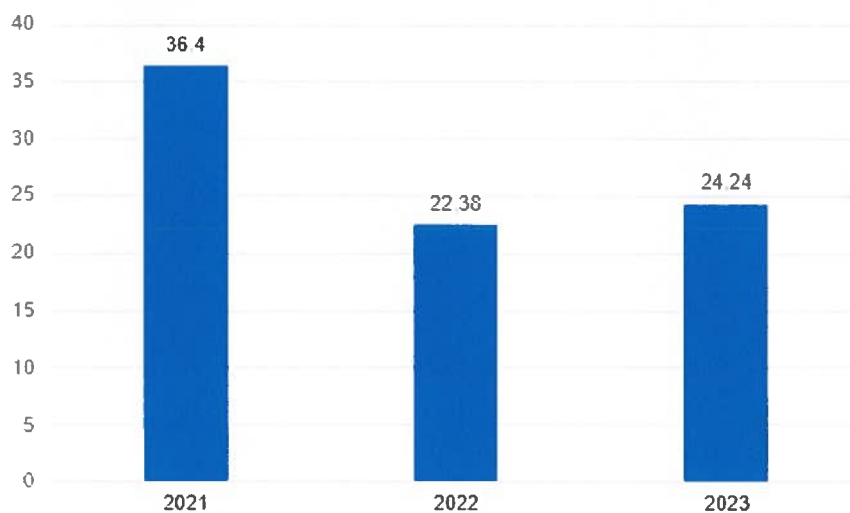


Gráfico 9 - Quantitativos recebidos de OAU em 2021, 2022 e 2023, em toneladas.

4.1.5.2 Resíduos de Equipamentos Elétricos Eletrônicos

Em 2023 recebeu-se 219,71 t de resíduos de equipamentos elétricos eletrônicos que corresponde a um aumento de 9,75 %, comparativamente ao ano de 2022 em que foram recebidas 200,20 t.

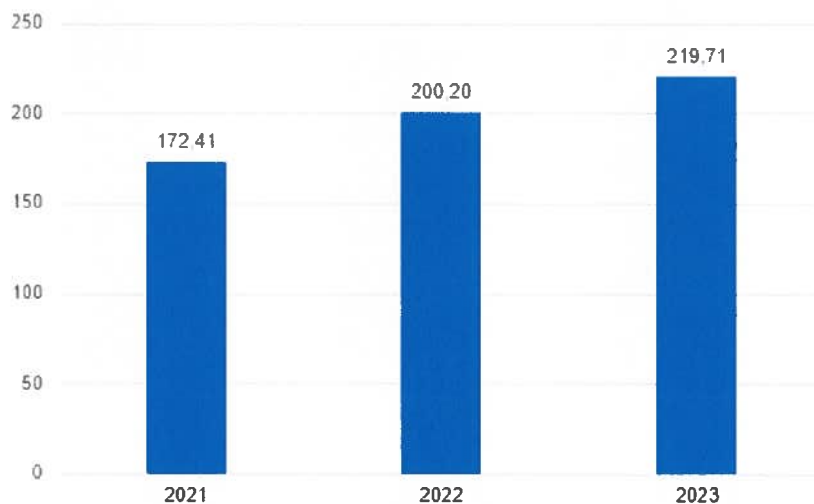


Gráfico 10- Quantitativos recebidos de REEE em 2021, 2022 e 2023, em toneladas.

NEA
f
n.c.
j

4.1.5.3 Pilhas

Em 2023 recebeu-se 4,018 t de pilhas que corresponde a um aumento de 52,89%, comparativamente ao ano de 2022 em que foram recebidas 1,390 t.

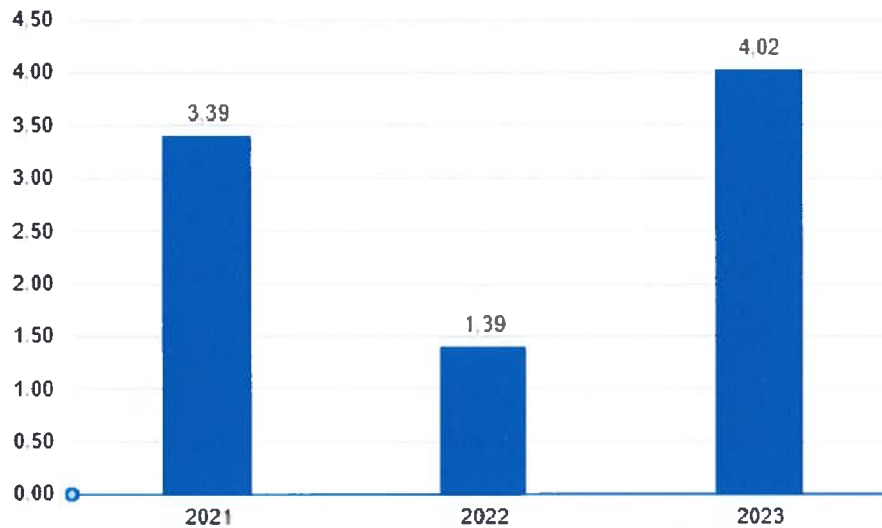


Gráfico 11- Quantitativos recebidos de Pilhas Usadas em 2021, 2022 e 2023, em toneladas.

4.1.5.4 Metais

Em 2023 recebeu-se 158,47 t de metais que corresponde a um aumento de 27,18%, comparativamente ao ano de 2022 em que foram recebidas 124,60 t.

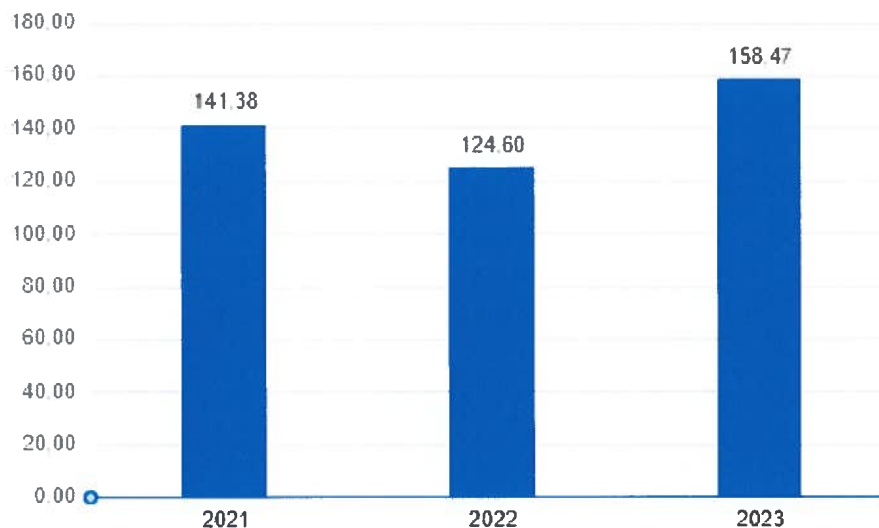


Gráfico 12- Quantitativos recebidos de metais em 2021, 2022 e 2023, em toneladas.

4.1.5.5 Pneus Usados

Em 2023 recebeu-se 963,02 t de pneus usados que corresponde a um aumento de 39,72%, comparativamente ao ano de 2022 em que foram recebidas 689,24 t.

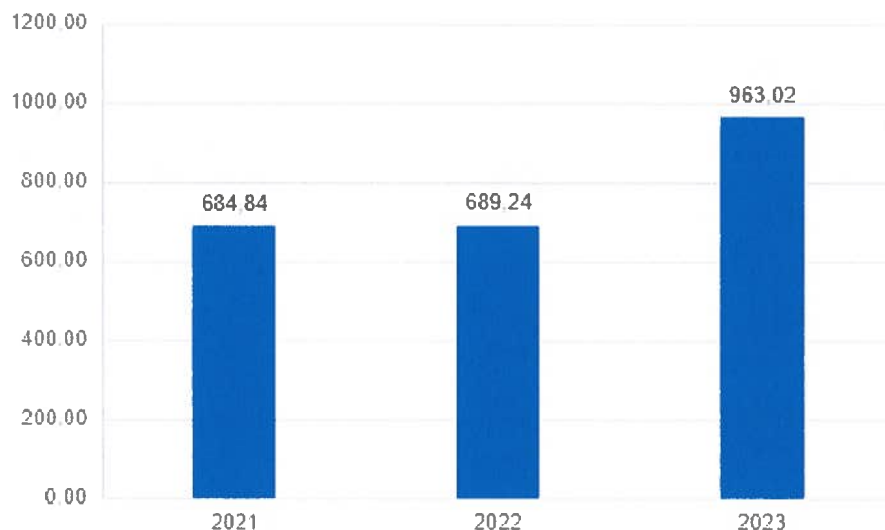


Gráfico 13- Quantitativos recebidos de pneus usados em 2021, 2022 e 2023, em toneladas.

A partir de 1 de janeiro de 2025 a AMBILITAL irá deixar de receber pneus usados.

4.1.5.6 Embalagens de Madeira

Em 2023 recebeu-se 117,54 t de pneus usados que corresponde a uma diminuição de 4,73%, comparativamente ao ano de 2022 em que foram recebidas 123,38 t.

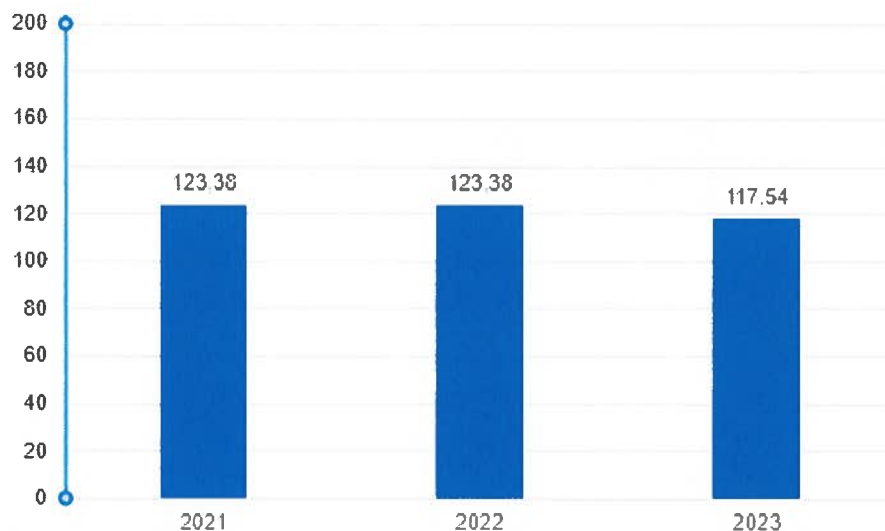


Gráfico 14- Quantitativos recebidos de embalagens de madeira em 2021, 2022 e 2023, em toneladas.

Handwritten notes in blue ink: "f", "Jo. n.", and "2023".

4.1.6 RETOMAS E VENDAS

Os materiais que são recuperados da triagem com origem na recolha seletiva multimaterial e na recolha indiferenciada, são retomados via SIGRE através das Entidades Gestoras Sociedade Ponto Verde (SPV), Eletrão (E) e Novo Verde (NV).

Relativamente aos materiais da recolha seletiva, comparando o ano de 2023 com igual período de 2022, verificou-se um aumento na quantidade de resíduos enviados para reciclagem de 2 075,18 t, que representa 42,91%.

Verificou-se um aumento nas quantidades enviadas para reciclagem de vidro (+1243,32 t), de papel/cartão (+311,92 t), de ECAL (+71,72 t), de PET (+118,84 t), de EPS (+1,20 t), de PEAD (+33,76 t), de Filme (+98,44 t), de Mistos (+59,12 t), de Aço (+65,90 t), de Alumínio (+21,36 t) e de Madeira (+59,92 t).

A Ambital deixou de receber Tampas de Plástico (Outros Plásticos) desde 1 de janeiro de 2022, tendo sido encaminhado nesse ano o material que se encontrava em stock.

Relativamente ao PET Óleo, segundo as novas Especificações Técnicas que entraram em vigor no dia 1 de Julho de 2023, este material é encaminhado juntamente com o PET, deixando de existir esta categoria.

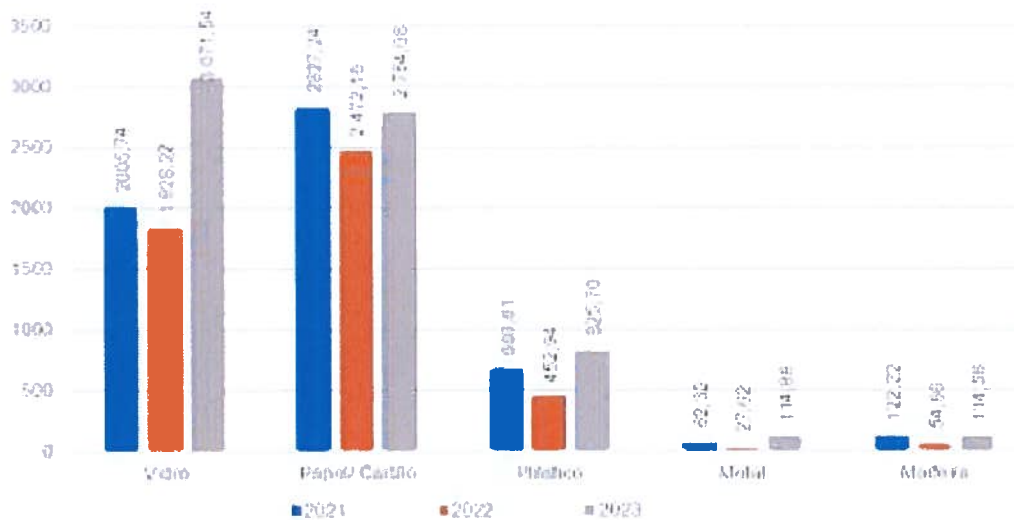


Gráfico 15- Quantitativos de resíduos seletivos encaminhados por material em 2021, 2022 e 2023, em toneladas.

Relativamente aos materiais da recolha indiferenciada, não é possível comparar com os anos anteriores, uma vez que não foram encaminhados materiais.

No final de 2023 foram enviados para reciclagem 2 lotes de PET (23,78 t) e 1 lote de Filme (21,82 t), num total de 45,60 t.

4.1.7 FATURAÇÃO DE REICLÁVEIS

A faturação de recicláveis com origem na recolha seletiva multimaterial, indiferenciada e outros resíduos tem vindo a aumentar progressivamente no período de 2021 a 2023.

Comparando o ano de 2023 com o ano de 2022, verificou-se um aumento da faturação de 89.405,99€, que corresponde a +6,08%.

No gráfico abaixo, está representada evolução da faturação no período de 2021 a 2023.

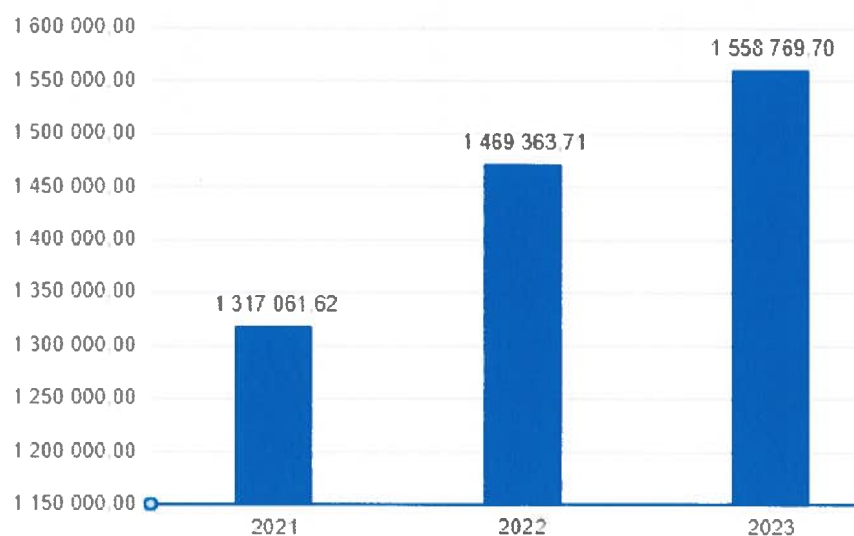


Gráfico 16- Valores faturados no período de 2021 a 2023, em euros.

No gráfico abaixo encontra-se representada a evolução da faturação por origem no período de 2021 a 2023.

Comparando o ano de 2023 com o ano de 2022, verificou-se um aumento de:

- 30 072,23€, que corresponde a 2,17% nos materiais com origem na recolha seletiva;
- 5 614,35€, nos materiais com origem na recolha indiferenciada;
- 53 719,41€, que corresponde a 62,86% a outros materiais recicláveis.

NA
R
mi
8

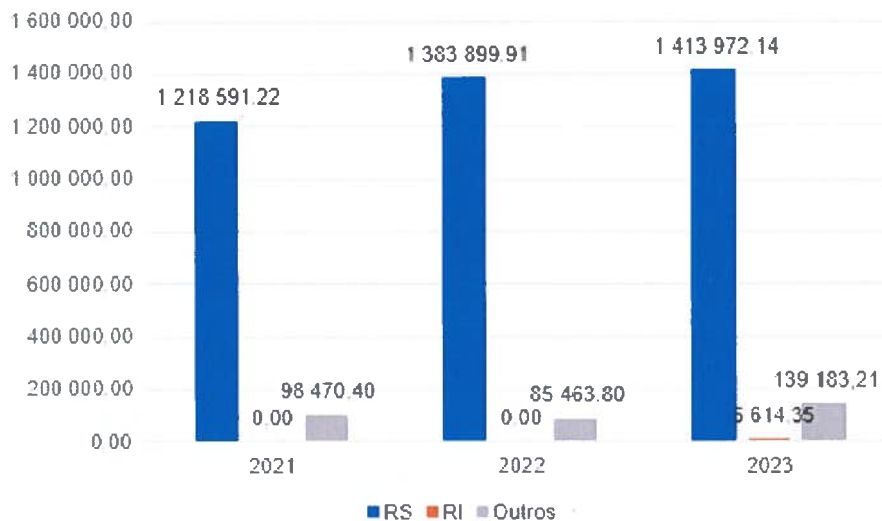


Gráfico 17- Valores faturados por origem de material no período de 2020 a 2023, em euros.

4.1.8 METAS PERSU 2020+

4.1.8.1 Meta 1 - Preparação para a reutilização e reciclagem (%)

$$\text{Preparação para reutilização e reciclagem (\%)} = \frac{\begin{aligned} &\text{Resíduos de embalagem recolhidos seletivamente} + \\ &\text{Papel e cartão não embalagem recolhido seletivamente} + \\ &\text{Recicláveis provenientes de TM e TMB} + \\ &0,54 \times \text{RU entrados no TMB} + \\ &\text{RUB recolhidos seletivamente entrados no TB} + \\ &\text{Escórias metálicas da valorização energética} + \\ &\text{Outros materiais recicláveis} \end{aligned}}{0,734 \times \text{RU total}} \times 100$$

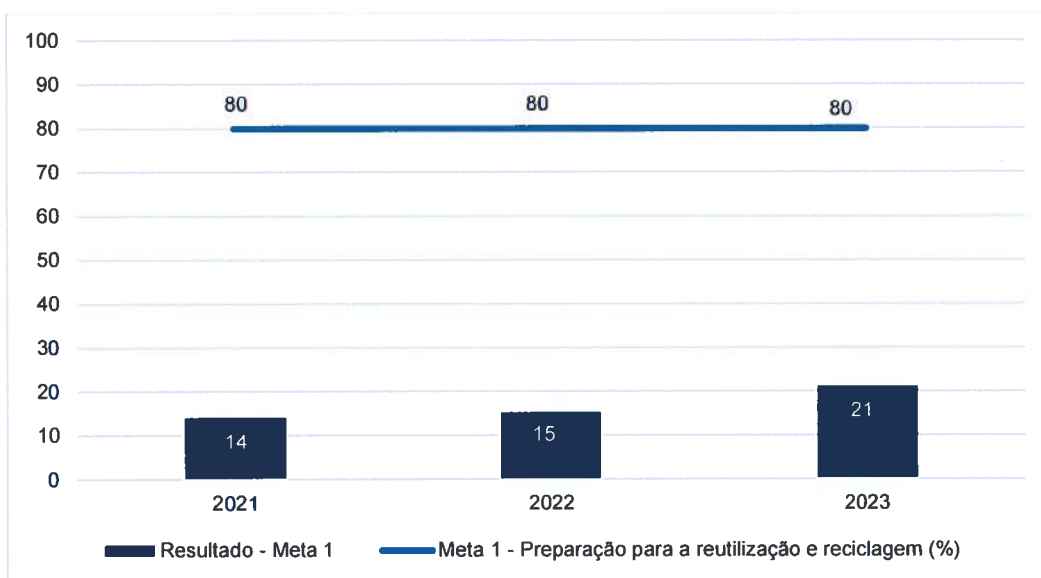


Gráfico 18- Meta da preparação para a reutilização e reciclagem e resultados obtidos em 2021, 2022 e 2023 em percentagem.

Handwritten notes in blue ink: "M", "R", "h", "f".

4.1.8.2 Meta 2 - Deposição de RUB em aterro (%)

$$\text{Deposição de RUB em aterro (\%)} = \frac{0,55 \cdot \text{RU diretamente Aterro} - 0,59 \cdot \text{rejeitados de TM depositados em aterro}}{0,55 \cdot \text{RU Total}}$$

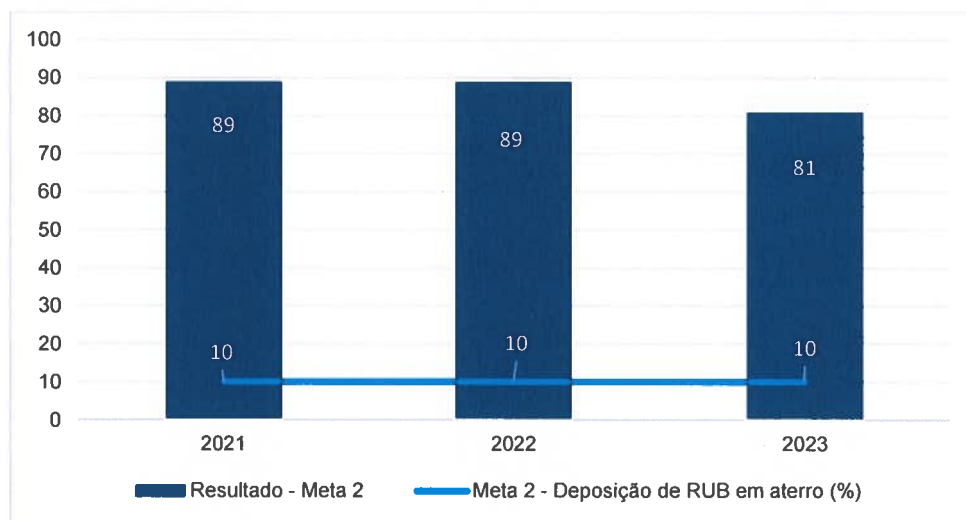


Gráfico 19- Meta da deposição de RUB em aterro e resultados obtidos em 2021, 2022 e 2023 em percentagem.

4.1.8.3 Meta 3 – Retomas com origem na recolha seletiva (kg/hab.ano)

$$\text{Retomas com origem na recolha seletiva (kg/hab.ano)} = \frac{0,93 \cdot \text{Recolha 3F}}{\text{População}} \cdot 1000$$

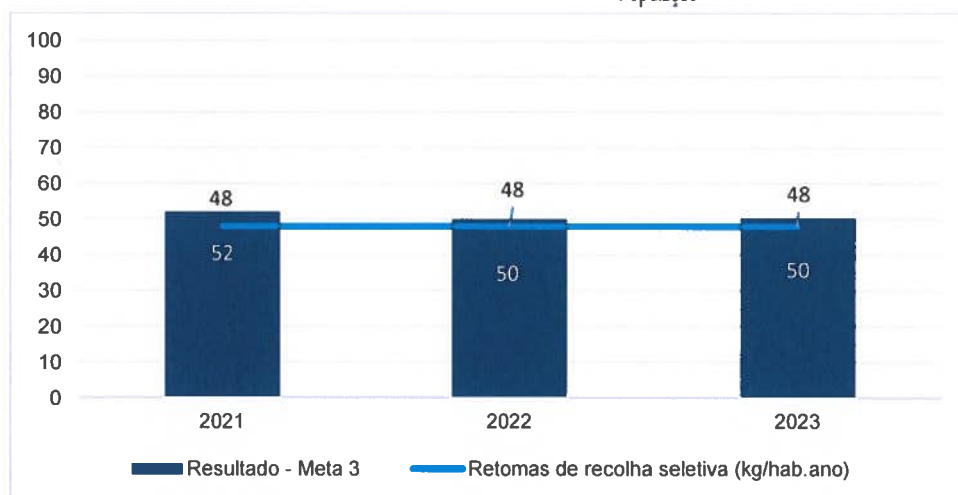


Gráfico 20- Meta da retoma com origem na recolha e resultados obtidos em 2021, 2022 e 2023 em percentagem.

4.1.9 CANDIDATURAS EM CURSO

No que diz respeito à Implementação do Plano Ação (PAPERSU) apresentado pela AMBILITAL às entidades competentes no âmbito do PERSU 2020, com o estipulado no PERSU 2020 com os ajustamentos preconizados no PERSU 2020+, previu-se para 2023 a finalização dos seguintes investimentos e atividades candidatados e aprovados no âmbito do Programa Operacional Sustentabilidade e Eficiência no uso de Recursos (POSEUR).

- Operacionalização e encerramento da operação POSEUR-03-1911-FC-000002 "Otimização e ampliação da rede de recolha seletiva", investimento total no valor de cerca de 3.495.000,56 euros, (financiada a 85% no âmbito do POSEUR – PORTUGAL 2020), foi submetido relatório final no POSEUR a 26/12/2022. O Relatório Final foi aprovado em 10/02/2023. A 14/02/2023 foi comunicado pelo POSEUR a aprovação do encerramento da referida operação e a autorização do pagamento do Saldo Final.

- Operacionalização e encerramento da operação POSEUR-03-1911-FC-000004 "Ampliação e otimização da Unidade de Tratamento Mecânico e Biológico", investimento total no valor de cerca de 4.282.049,66 euros, (financiada a 85% no âmbito do POSEUR – PORTUGAL 2020) entregue relatório final no POSEUR. O relatório final submetido em 19/12/2022 foi rejeitado a 06/02/2023 pelo POSEUR. O POSEUR advertiu que o mesmo apenas poderia ser submetido quando a AMBILITAL garantisse a operacionalidade dos equipamentos (garantia de operacionalização da operação). Considerando o início da laboração da UTM no início de outubro de 2023, foi o respetivo relatório final submetido a 26/10/2023. O Relatório Final foi aprovado em 07/11/2023. A 07/11/2023 foi comunicado pelo POSEUR a aprovação do encerramento da referida operação e a autorização do pagamento do Saldo Final.

- Operacionalização e encerramento da operação POSEUR-03-1911-FC-000112 - "AMBILITALZERO - zero resíduos, zero desperdício, zero poluição", cujo investimento ronda os 86.831,70 euros (financiada a 85% no âmbito do POSEUR – PORTUGAL 2020), foi submetido o relatório final em 20/04/2023. O Relatório Final foi aprovado em 26/05/2023. A 30/05/2023 foi comunicado pelo POSEUR a aprovação do encerramento da referida operação e a autorização do pagamento do Saldo Final.

- Operacionalização e encerramento da operação POSEUR-03-1911-FC-000237 "Sistema de Secagem de CDR com a Ampliação/Otimização da Unidade de CDR" (POSEUR-03-1911-FC-000237), cujo investimento ronda os 3.881.955,86 euros, (financiada a 85% no âmbito do POSEUR – PORTUGAL 2020), foi submetido o 1º relatório final em 16/02/2023, o qual foi rejeitado pelo POSEUR pelos mesmos motivos referidos na operação POSEUR-03-1911-FC-000004. Considerando o início da laboração no final de setembro de 2023, foi o respetivo relatório final submetido a 26/10/2023. O Relatório Final foi aprovado em 10/11/2023. A 12/11/2023 foi comunicado pelo POSEUR a aprovação do encerramento da referida operação e a autorização do pagamento do Saldo Final.

- Operacionalização da operação POSEUR-03-1911-FC-000343 - "Otimização/Ampliação da UTMB – Biorresíduos", cujo investimento ronda os 2.080.000,27 euros (financiada a 85% no âmbito do POSEUR – PORTUGAL 2020), foi recebida provisoriamente a última componente da operação em 15/12/2023, nomeadamente da "Aquisição de equipamento para a ampliação/ otimização da UTMB – Biorresíduos".

Em cumprimento do contrato celebrado com o POSEUR, em 18/12/2023 a sociedade Roque & Ribeiro, SROC, Lda, iniciou contactos com a AMBILITAL para desenvolvimento dos trabalhos da ação de verificação à operação POSEUR-03-1911-FC-000343.

Handwritten signature and initials in blue ink.

Tabela 3- Informação financeira síntese sobre as candidaturas em curso.

Aviso	Código de Operação	Designação da Operação	Valor Total Candidatado (€)	Valor Total Aprovado Candidatura (€)	Valor Total Aprovado Última Reprogramação (€)	Valor Total Elegível Aprovado Última Reprogramação (€)	Apio POSEUR (taxa 85%) (€)	Compromissos financeiros assumidos (€)	Pedidos de Pagamento Apresentados Até 31/12/2023 (€)	Taxa de Execução o (%)	Taxa de Execução mês anterior (%)	Estado da Candidatura
POSEUR-11-2015-18	POSEUR-03-1911-FC-000002	Otimização e ampliação da rede de recolha seletiva e triagem multimaterial	4 056 457,30	4 007 215,44	3 465 510,56	3 465 510,56	2 945 683,98	3 495 000,00	3 495 000,56	100,00	100,00	Encerrada
POSEUR-11-2015-18	POSEUR-03-1911-FC-000004	Ampliação e otimização da unidade de tratamento mecânico e biológico por compostagem (UTMB)	4 999 655,40	4 999 655,40	5 263 209,66	4 278 295,37	3 636 551,06	4 282 049,66	4 282 049,66	100,00	100,00	Encerrada
POSEUR-11-2015-18	POSEUR-03-1911-FC-000112	AMBILITAL ZERO - zero resíduos, zero desperdício, zero poluição	95 856,06	95 856,06	86 831,69	86 831,69	73 806,94	86 831,70	86 831,70	100,00	100,00	Encerrada
POSEUR-11-2019-30	POSEUR-03-1911-FC-000237	Sistema de Secagem de CDR com a Ampliação/Otimização da Unidade	3 957 965,76	3 957 965,76	3 953 242,82	3 953 242,82	3 360 256,40	3 881 955,86	3 881 955,86	100,00	100,00	Encerrada
POSEUR-11-2021-07	POSEUR-03-1911-FC-000343	Ampliação/Otimização da UTMB - Biorresíduos	1 908 761,71	1 908 761,71	2 325 105,27	1 908 761,10	1 622 446,94	2 080 000,27	2 080 000,27 €	100,00	100,00	Em fase de relatório final
			15 018 696,23	14 969 454,37	15 093 900,00	13 692 641,54	11 638 745,31	13 825 837,49	13 825 838,05	100,00	100,00	

N&L
R
hi
g

4.2 RECURSOS HUMANOS

4.2.1 Distribuição dos trabalhadores por idade

No quadro de pessoal da AMBILITAL, EIM, 34% dos trabalhadores situa-se na faixa etária entre os 46 - 55 anos e 30% na faixa etária entre os 36 – 45 anos.

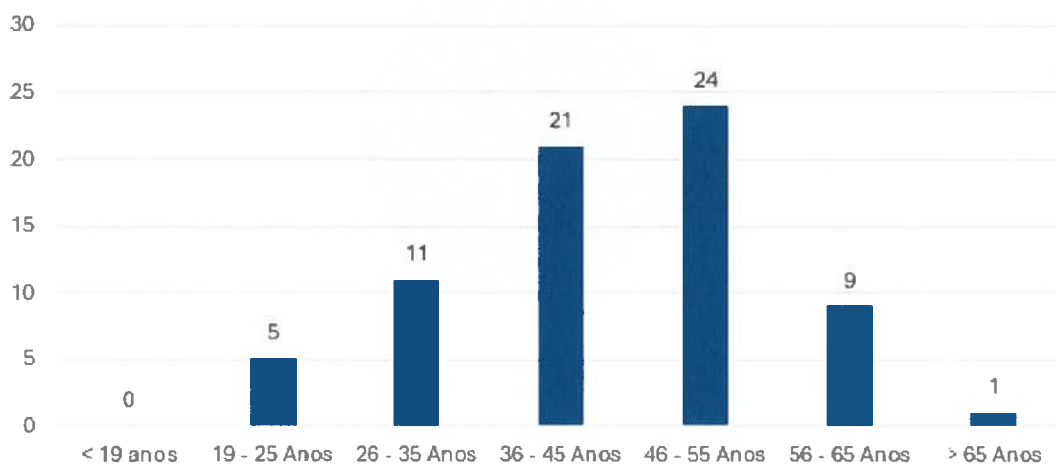


Gráfico 21 - Distribuição de trabalhadores por idade

4.2.2 Distribuição dos trabalhadores por género

A 31 de dezembro de 2023, a AMBILITAL, EIM tinha 71 trabalhadores, sendo 35% do sexo feminino e 65% do sexo masculino. Verifica-se também que no último ano houve um aumento significativo na contratação de mulheres relativamente aos anos anteriores, promovendo uma política de igualdade de oportunidades entre homens e mulheres no acesso ao emprego, progressão profissional, providenciando escrupulosamente no sentido de evitar toda e qualquer forma de discriminação.

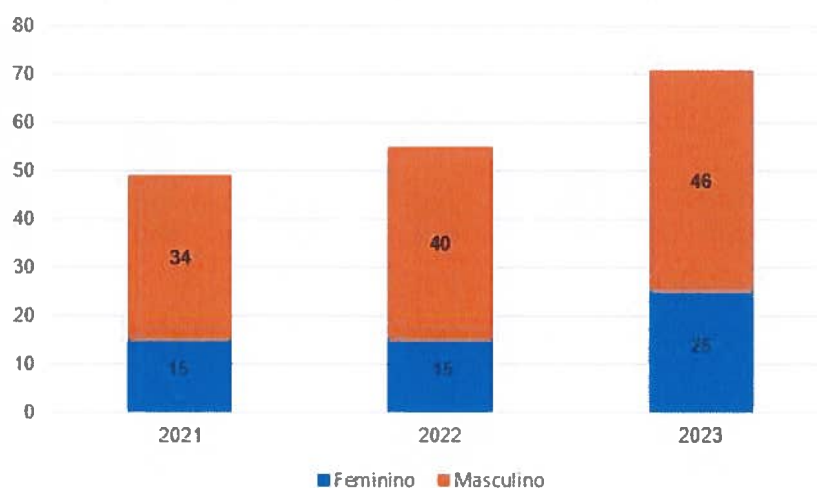


Gráfico 22- Distribuição de trabalhadores por género, em 2021, 2022 e 2023.

MA
R
hi
X

4.2.3 Tipo de Contrato

No que diz respeito ao vínculo contratual observa-se em 2023 um aumento do número de trabalhadores com vínculo contratual a termo certo 41%, decorrente das novas contratações.

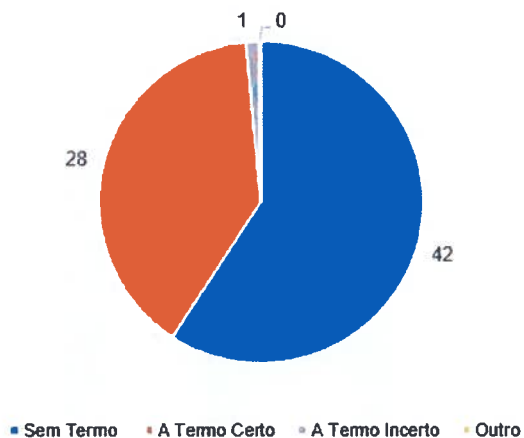


Gráfico 23 – Tipos de contrato celebrados em 2023.

4.2.4 Antiguidade

A evolução do quadro de pessoal da AMBILITAL, EIM evidencia baixa antiguidade em virtude do aumento de contratações realizadas durante o ano de 2023. Mais de 55% dos trabalhadores estão na empresa há menos de 5 anos.

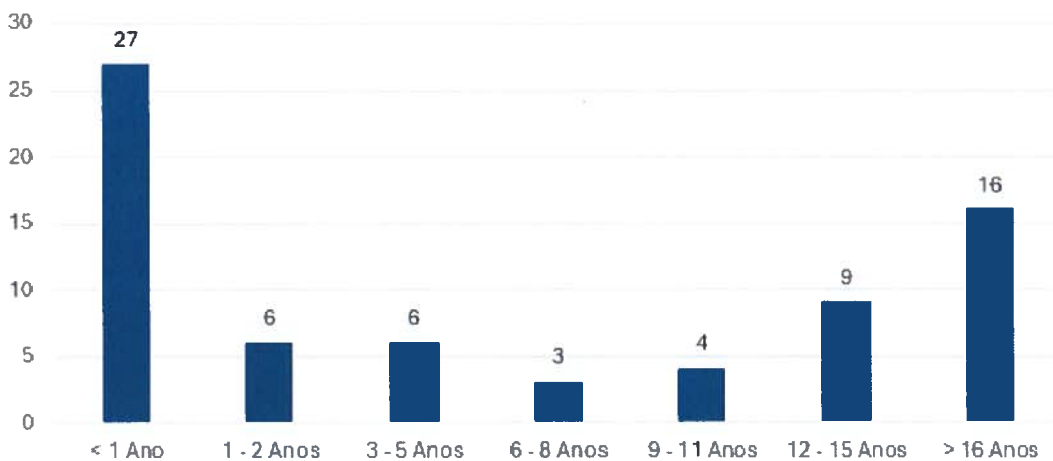


Gráfico 24 - Nº de trabalhadores pertencentes quadro de pessoal por antiguidade.

leg
R
hi
f

4.2.5 Habilitações

Ao nível da escolaridade a AMBILITAL, EIM caracteriza-se por uma predominância de qualificações ao nível do ensino básico (63%) que se associam ao exercício de atividades não especializadas.

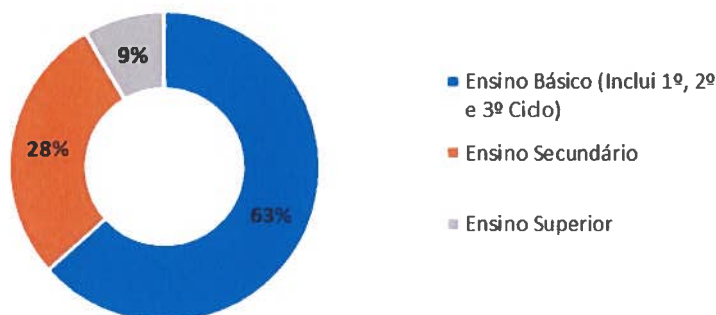


Gráfico 25 – Nivel de escolaridade

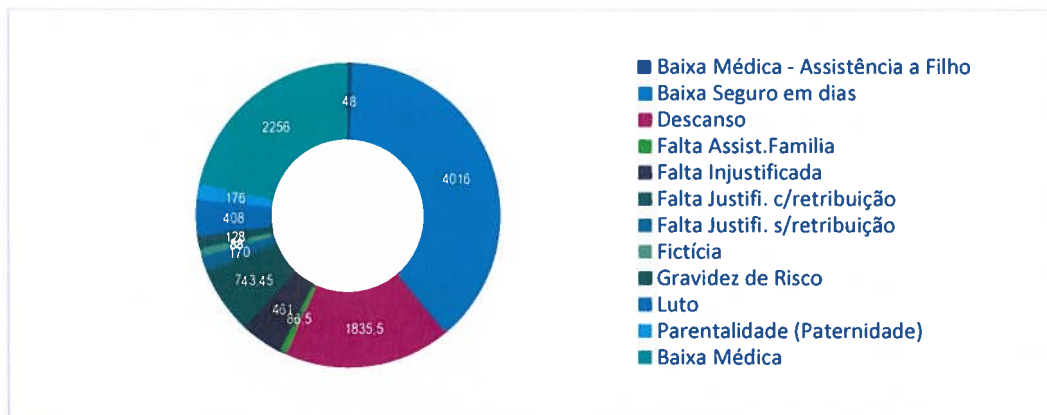
4.2.6 Rotação do Efetivo

Durante o ano de 2023 foram contratadas 46 pessoas e rescindiram contrato 25 pessoas, tendo-se registado uma taxa de rotatividade de 50%, por força do crescimento do número de contratações ocorridas no último ano.

Rotação do Efetivo	Nº
Nº de Admissões 2023	46
Nº de Saídas 2023	25
Taxa de Rotatividade	50%

4.2.7 Absentismo

A taxa de absentismo verificada em 2023 foi de 10% o que se traduz numa redução significativa face a 2022, em que o valor registado foi de 19%.



Descrição	Total (horas)
Baixa Médica - Assistência a Filho	48
Baixa Seguro	4016
Descanso	1835,5
Falta Assistência Família	86,5
Falta Injustificada	461
Falta Justificada c/retribuição	743,45
Falta Justificada s/retribuição	170
Férias Antecipadas	88
Gravidez de Risco	128
Luto	408
Parentalidade (Paternidade)	176
Baixa Médica	2256
Total Geral	10.416,45

4.2.8 Trabalho Suplementar

Em 2023 foram processadas 9.840 horas de trabalho suplementar, o que representa um acréscimo de 33,99% em relação ao ano anterior, por força da dificuldade em contratar mão de obra especializada, mais concretamente motoristas.

Trabalho Suplementar	2023	2022	2021
Potencial de Horas Trabalháveis	106.368,00	111.304,00	114.472,00
Horas Trabalhadas	95.960,00	96.992,00	100.720,00
Total de Trabalho Suplementar (horas)	9.840,00	7.344,00	5.434,00
Total de Trabalho Suplementar (euros)	91.856,13	49.561,97	35.733,21
Relação Horas Extra e Horas Trabalhadas	10%	8%	5%

4.2.9 Formação

A política de recursos humanos da AMBILITAL tem por objetivo promover a adequação permanente da atividade dos seus colaboradores à prossecução dos objetivos estratégicos e de negócio da empresa, assegurando a sua valorização e desenvolvimento profissional, e reforçando as suas competências técnicas e de gestão.

Neste contexto, em 2023 foram promovidas e financiadas pela AMBILITAL as seguintes ações de formação externas:

Ação	Entidade Formadora	N.º Horas	N.º Participantes
Formação em Equipamentos Industriais (Plataformas)	Ecf - Formação E Consultadoria	8	12
Curso de Formação em Proteção Radiológica - Nível 3	AJL - A. Jorge Lima, Lda.	18	1
Formação Preenchimento Relatório Único - Software Primavera	Alvo-Tecnologias de Informação Lda NIPC	6	1

Ação	Entidade Formadora	N.º Horas	N.º Participantes
Domine o novo cálculo do IRS - Software Primavera	Alvo-Tecnologias de Informação Lda	2,5	1
Formação CAM	Escola de Condução Hélder Pereira	35	11
Noções Gerais dos Trabalhos de Manutenção	Resialentejo	70	1
Seminário "XIII Encontro Nacional de Gestão de Resíduos: Rumo a 2030 – Desafios Regionais da Gestão de Resíduos"	APEMETA	12	3
Total		151,5	30

Em 2023 foram ainda promovidas e financiadas pela AMBILITAL as seguintes ações de formação internas:

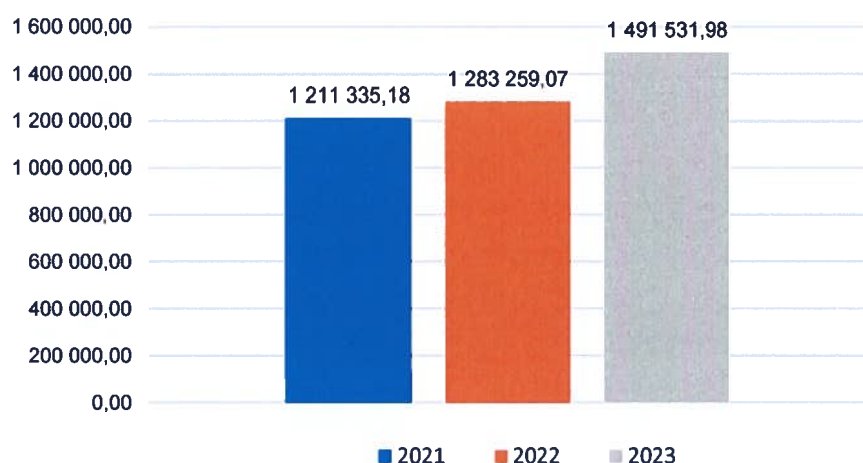
Ação	N.º Horas	N.º Participantes
Operação e manutenção de viaturas com sistema amplirrol	40	1
Operação de viaturas com reboque		
Condução e operação com grua em viaturas da recolha seletiva	40	3
Operação e manutenção de prensas de RSU	40	1
Software de pesagens de resíduos		
Formação em posto de Trabalho – Operação de triagem, manutenção e limpeza	40	5
Formação em posto de Trabalho – Triagem REEES	40	1
Formação em posto de Trabalho – Operador de Estação	40	3
Manutenção e Reparação de Ecopontos	40	2
Manutenção, limpeza e conservação de espaços exterior e interiores do CGR	40	2
Reconhecimento de circuitos e metodologias aplicadas à recolha seletiva	40	3
Operação com grua em viaturas da recolha seletiva		
Transferências e Estações de Transferência	40	1
Software de pesagens de resíduos	40	1
Serviço Administrativo ligado à gestão de resíduos		
Total	440	23

4.2.10 Evolução da Massa Salarial

A massa salarial da AMBILITAL, EIM, aumentou significativamente face a 2022, situação que se ficou a dever não só às novas contratações, mas também às atualizações salariais aprovadas pela empresa.

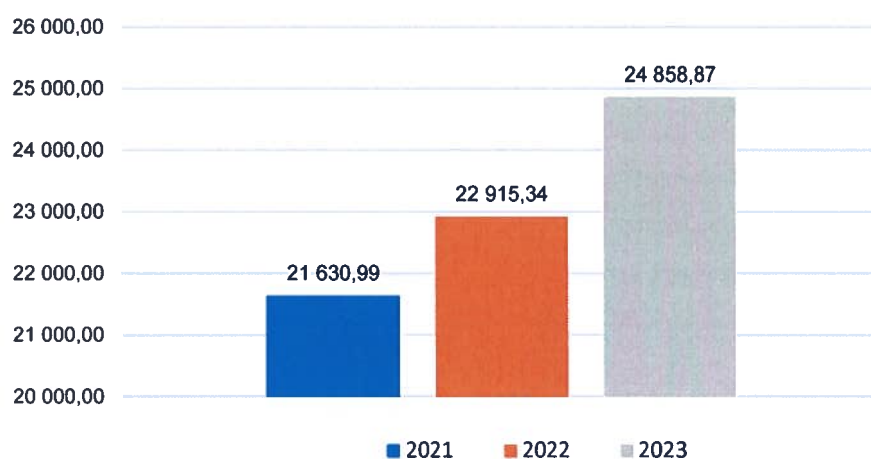
Pessoal	2021	2022	2023
Gastos com Pessoal (euros) (1)	1.211.335,18	1.283.259,07	1.491.531,98
Número médio de empregados (2)	56	56	60
Gasto médio por empregado (euros)	21.630,99	22.915,34	24.858,87

Handwritten notes in blue ink: "M", "f", "hi", and a signature.



4.2.11 Custo Médio por Trabalhador

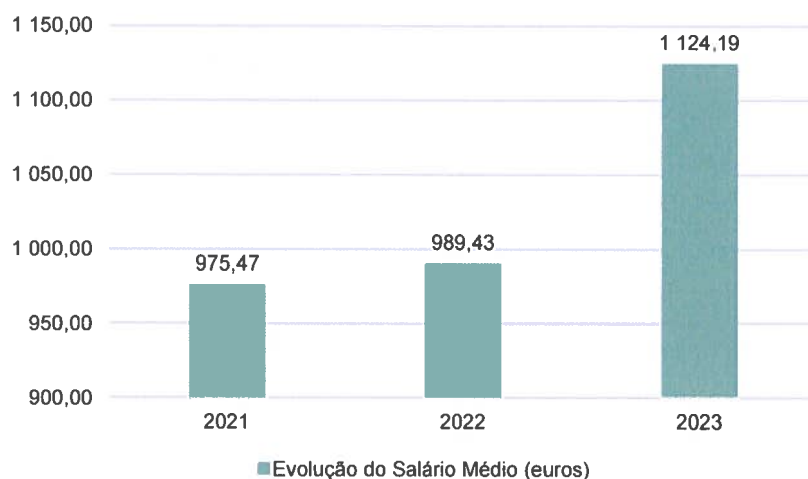
Há semelhança da massa salarial, em 2023 verificou-se um aumento do custo médio por trabalhador face a 2022, reflexo das atualizações salariais aplicadas no exercício de 2023.



4.2.12 Evolução do salário médio

O salário médio da empresa registou, em 2023, o valor de 1.124,19€, representando aumento face a 2022.

Pessoal	2021	2022	2023
Evolução do Salário Médio (euros)	975,47	989,43	1.124,19



4.3 SEGURANÇA E HIGIENE NO TRABALHO

A Ambital tem um contrato com a empresa SECURILABOR para a prestação do serviço de Segurança e Higiene no Trabalho.

Em todas as suas atividades e instalações, são asseguradas as condições de segurança e higiene do trabalho incentivando a adoção de práticas seguras e saudáveis, junto dos trabalhadores, clientes, fornecedores, prestadores de serviços, procurando sempre ambiente de melhoria contínua, melhoria das condições de trabalho, redução da sinistralidade, prevenir riscos e doenças profissionais e salvaguarda do património e formação das pessoas.

4.3.1 Acidentes de Trabalho

Os acidentes e doenças profissionais podem ter um grande impacto no funcionamento das organizações e representam muitas das vezes custos cujos contornos nem sempre são fáceis de apurar, muito em parte, devido à dificuldade em determinar, com rigor, quais os elementos que o integram e o peso específico real de cada um.

No ano de 2023 registaram-se 7 acidentes de trabalho, tendo sido perdidos por força destes 694 dias de trabalho.

Indicadores	2021	2022	2023
N.º de Acidentes de Trabalho	5	2	7
N.º Homens	5	2	5
N.º Mulheres	0	0	2
N.º de dias perdidos	309	153	694

Comparando 2023 com 2022 verifica-se que houve um aumento de 5 acidentes de trabalho, os quais deram lugar a baixa. Neste sentido e por forma a identificar os fatores de risco que deverão ser alvo de acompanhamento, considera-se fundamental que sempre que ocorra um acidente de trabalho seja efetuada uma análise do mesmo, por forma a identificar quais são as causas que conduziram ao acidente de trabalho, fatores de risco e perigos associados, bem como medidas corretivas sempre que se justifique.

12x
7
30
4

Dado que, em 2023 houve um aumento no número de trabalhadores assume-se que o número de acidentes de trabalho esteja diretamente relacionado com o aumento do número de trabalhadores.

Verifica-se ainda que, a categoria profissional que regista maior incidência em termos de sinistralidade laboral é a de Operador Nível I e II.

4.3.2 Vigilância da Saúde no Trabalho

No serviço de Saúde no trabalho, a AMBILITAL, EIM, promoveu a realização dos exames de saúde adequados a comprovar e avaliar a aptidão física e psíquica do trabalhador para o exercício da atividade, levando a cabo os exames de admissão, periódicos e ocasionais,

4.4 SENSIBILIZAÇÃO AMBIENTAL

4.4.1 VISITAS

No ano 2023 foram realizadas as seguintes visitas unidades do centro de gestão de resíduos:

- 24 de Março - ULSLA de Santiago do Cacém (2 pessoas)
- 03 de Abril – Escola Secundária de Alcácer do Sal (40 pessoas)
- 05 de Abril – Visita Assistentes Operacionais de Grândola (40 pessoas)
- 06 de Abril – Visita de Assistentes Operacionais de Alcácer do Sal (40 pessoas)
- 28 de Abril – Visita de Roteiro Mira Terra – Escola EB 2,3 de Sabóia (50 pessoas)
- 12 de Maio – Visita de Agrupamento de Escolas de Santo André (27 pessoas)
- 24 de Maio – Visita Escola Básica de Sines nº1 (45 pessoas)
- 26 de Maio - Visita Escola Básica de Sines nº3 (48 pessoas)
- 31 de Maio – Visita Escola Básica de Porto Covo (20 pessoas)
- 02 de Junho - Visita Escola Básica de Sines nº2 (45 pessoas)
- 31 de Julho – Visita do Centro de Formação de Aljustrel (13 pessoas)
- 15 de Novembro – Visita da Associação Empresarial de Sines com funcionários da Angola (15 pessoas)
- 16 de Novembro – Universidade Sénior de Grândola (45 pessoas)
- 29 de Novembro – Escola André Veiga de Santiago do Cacém (50 pessoas)
- 04 de Dezembro - Escola André Veiga de Santiago do Cacém (50 pessoas)

4.4.2 AÇÕES DE SENSIBILIZAÇÃO

No ano 2023 foram realizadas as seguintes sessões de sensibilização:

Data da Ação: 01 de Fevereiro de 2023
Nome da Ação: Ação de Sensibilização
Local da Ação: Empresa Sousa Prado e Filhos – Vila Nova de Milfontes
Nº Participantes: 40 pessoas
Município: Odemira

Data da Ação: 09 de Fevereiro de 2023
Nome da Ação: Ação de Sensibilização com jogo
Local da Ação: Escola Básica de Messejana
Nº Participantes: 21 crianças
Município: Aljustrel

Data da Ação: 23 de Março de 2023
Nome da Ação: Ação de Sensibilização
Local da Ação: Praia do Carvalhal – Sublime Beach Club
Nº Participantes: 50 funcionários
Município: Grândola

Data da Ação: 28 de Março de 2023
Nome da Ação: Ação de Sensibilização
Local da Ação: Escola Básica e Secundária José Gomes Ferreira
Nº Participantes: 91 pessoas
Município: Ferreira do Alentejo

Data da Ação: 04 de Abril de 2023
Nome da Ação: Ação de Sensibilização com jogos
Local da Ação: Centro de Educação Pré-escola de Alcácer do Sal
Nº Participantes: 60 crianças + educadoras
Município: Alcácer do Sal

Data da Ação: 05 de Abril de 2023
Nome da Ação: Ação de Sensibilização
Local da Ação: Centro Lúdico de Alvalade
Nº Participantes: 30 crianças
Município: Santiago do Cacém

Nº
2023
h
f

NR
R
hi
Jo

Data da Ação: 03 a 08 de Julho
Nome da Ação: Verão Zero/Praia Zero
Local da Ação: Praia de S.Torpes
Nº Participantes: 159 pessoas
Município: Sines

Data da Ação: 10 a 15 de Julho
Nome da Ação: Verão Zero/Praia Zero
Local da Ação: Praia da Franquia – Vila Nova de Milfontes
Nº Participantes: 255 pessoas
Município: Odemira

Data da Ação: 17 a 22 de Julho
Nome da Ação: Verão Zero/Praia Zero
Local da Ação: Praia da Costa de Santo André – Vila Nova de Santo André
Nº Participantes: 242 pessoas
Município: Santiago do Cacém

Data da Ação: 24 a 29 de Julho
Nome da Ação: Verão Zero/Praia Zero
Local da Ação: Praia de Melides - Melides
Nº Participantes: 222 pessoas
Município: Grândola

Data da Ação: 31 de Julho a 05 de Agosto
Nome da Ação: Verão Zero/Praia Zero
Local da Ação: Piscinas Municipais
Nº Participantes: 315 pessoas
Município: Aljustrel

Data da Ação: 07 a 12 de Agosto
Nome da Ação: Verão Zero/Praia Zero
Local da Ação: Piscinas Municipais
Nº Participantes: 158 pessoas
Município: Ferreira do Alentejo

Data da Ação:	14 a 19 de Agosto
Nome da Ação:	Verão Zero/Praia Zero
Local da Ação:	Jardim Central da Comporta
Nº Participantes:	153 pessoas
Município:	Alcácer do Sal

NM
M. F.
h
f

4.5 LICENCIAMENTO E MONITORIZAÇÃO

A Ambital efetuou a monitorização ambiental constante no Título Único Ambiental nº TUA20170814000149 emitido pela APA e na Declaração de Impacte Ambiental DIA nº 362 emitido pela CCDR-A.

Handwritten marks in black and blue ink, possibly initials or a signature, located in the top left corner.



Handwritten notes in the top right corner, including a signature and the letters "mi" and "f".

5. DESEMPENHO FINANCEIRO

85.1

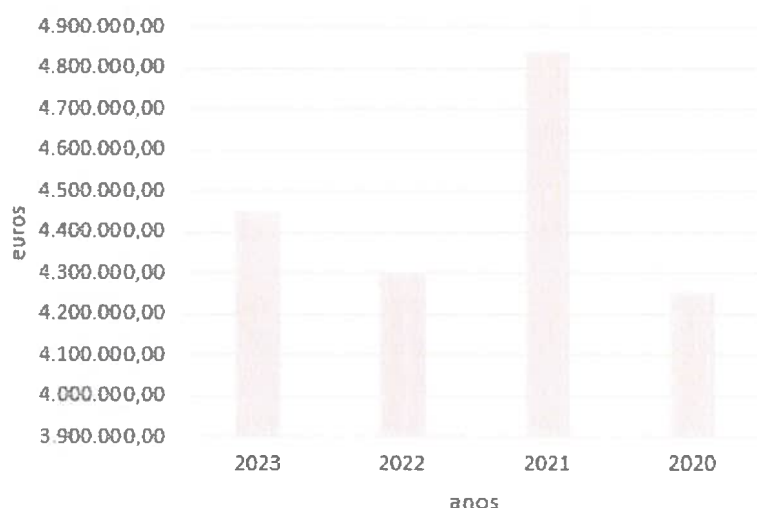


Neil
h
f

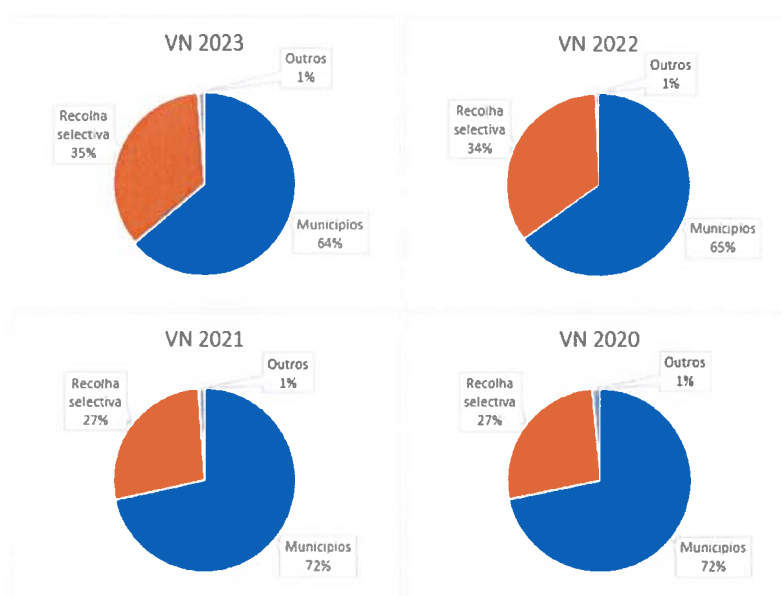
5.1 VOLUME DE NEGÓCIOS

Em 2023 o volume de negócios da AMBILITAL atingiu o valor de 4.452.393,16 €, representando um crescimento de 3,5% face ao ano anterior.

De salientar que o VN até 2021 incluía a Taxa de Gestão de Resíduos (TGR), o que deixou de acontecer a partir desse ano, sendo a TGR registada a partir de 2022 numa rubrica de outros rendimentos, o que explica o decréscimo do VN de 2021 para 2022.



A composição do volume de negócios tem vindo a alterar-se e a recolha seletiva tem vindo a aproximar-se da prestação de serviços aos municípios, contribuindo em 2023 em 35,04% para o VN desse ano. Esta é uma tendência que se tem vindo a registar nos últimos anos.



5.2 GASTOS OPERACIONAIS

Os gastos operacionais totalizam 5.175.945,29 € e a sua composição apresenta-se no quadro seguinte.

As rubricas que mais aumentaram face ao ano anterior foram os fornecimentos e serviços externos (FSE) e os gastos com o pessoal.

Os primeiros sofreram um acréscimo por força do custo estimado com a reparação da infraestrutura que sofreu um incêndio no final do ano de 2023, bem como pela requisição de alguns serviços pontuais, como seja a elaboração do PAPERSU.

Os segundos, os gastos com o pessoal, sofreram um acréscimo significativo por força dos aumentos de vencimentos registados em 2023, mas sobretudo por força da contratação de pessoal. O número médio de funcionários da empresa passou de uma média de 56 em 2022 para 60 em 2023, tendo a empresa terminado o ano com 71 funcionários.

Gastos operacionais	2023	2022	2021	2020
CMVMC	-472.628,57	-506.403,70	-399.948,59	-338.050,82
FSE	-1.679.825,74	-1.286.643,66	-967.292,53	-980.244,15
Pessoal	-1.599.371,06	-1.377.836,19	-1.310.531,70	-1.229.878,68
Imparidades	0,00	0,00	-1.570,28	-22.545,60
Outros gastos e perdas	-1.424.119,92	-1.459.428,96	-1.376.270,01	-712.185,47
Total gastos operacionais	-5.175.945,29	-4.630.312,51	-4.055.613,11	-3.282.904,72

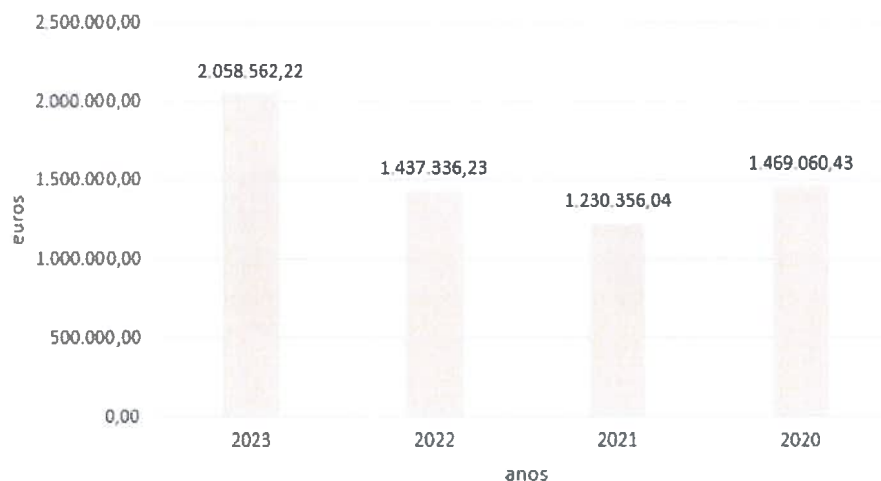
Os FSE (fornecimentos e serviços externos), incorpora um acréscimo de gasto, no montante aproximado de 208 mil euros, relacionado com a estimativa, baseada em orçamento, da reparação dos estragos provocados pelo incêndio que ocorreu na infraestrutura no final do ano.

Os outros gastos e perdas incorporam a taxa de gestão de resíduos (TGR), no montante de 1.374.398,83€.

Esse gasto é repercutível sendo, dessa forma, compensados nos outros rendimentos e ganhos, no mesmo montante.

5.3 EBITDA

Os valores do EBITDA da empresa nos últimos anos são os que se apresentam no gráfico seguinte.



5.4 RESULTADOS

Em 2023, a empresa apresenta um resultado líquido de 159.555,91 €

Resultados	2023	2022	2021	2020
Rendimentos operacionais	7.234.507,51	6.040.176,74	5.285.969,15	4.751.965,15
Gastos operacionais	-5.175.945,29	-4.630.312,51	-4.054.042,83	-3.260.359,12
Provisões e imparidades	0,00	27.472,00	-1.570,28	-22.545,60
EBITDA	2.058.562,22	1.437.336,23	1.230.356,04	1.469.060,43
Gastos de depreciação e amortização	-1.852.019,89	-859.284,00	-901.034,61	-1.032.691,55
Resultado operacional (EBIT)	206.542,33	578.052,23	329.321,43	436.368,88
Juros e rendimentos similares obtidos	0,00	0,00	0,00	0,00
Juros e gastos similares suportados	0,00	0,00	0,00	0,00
Resultado antes de impostos	206.542,33	578.052,23	329.321,43	436.368,88
Imposto sobre o rendimento	-46.986,42	-139.601,08	-78.051,21	-100.868,28
Resultado líquido	159.555,91	438.451,15	251.270,22	335.500,60

5.5 INVESTIMENTOS

Os investimentos na Ambital têm sido muito relevantes desde a criação da empresa, sendo o valor líquido dos ativos tangíveis em 2023 de 17.263.905,96 €.

Nos últimos 4 anos, os investimentos atingiram o montante de 12.937.999,16 €

2023	2022	2021	2020
1.222.481,52	3.047.574,05	5.392.114,27	3.275.829,32

Em 2023 foram finalizados vários investimentos que se encontravam em curso.

Nesse sentido, em 2023 iniciaram-se as amortizações desses ativos e foram também registados os apoios, subsídios ao investimento, que a empresa recebeu, fruto de candidaturas apresentadas aos fundos europeus, para fazer face aos referidos investimentos.

Verifica-se assim um aumento considerável das depreciações mas também nos rendimentos por força da consideração do respetivo subsídio.

Segue a lista de ativos cujo investimento terminou em 2023 e se iniciaram as respetivas amortizações.

(Valores em euros)

RUBRICAS	Valor
Otimização Rede Rec. Seletiva (POSEUR-000002)	
Empreitada Armazém Fardos	120.990,00
Viatura 61-VT-08	187.377,50
Viatura 61-VT-43	187.377,50

Viatura 61-VT-89	187.377,50
Viatura 21-VZ-33	181.912,50
Viatura 45-XO-72	145.110,00
Ecopontos	123.200,00
Ecopontos	11.573,33
Ecopontos	201.226,67
Sistema de Aspirar, Triar e Enfardar	1.725.000,00
2 Contentores Compactadores SolarPack	73.000,00
Software Gestão Recolha Resíduos	321.365,56
Ampliação UTM (POSEUR-000004)	
Fiscalização Empreitada UTMB	4.890,00
Construção Ampl./ Opti. da UTMB	662.175,79
Equip.Electromecânico p/UTM	3.089.983,88
Otimi. Controlo Qualidade UTMB	525.000,00
Ampliação UTMB - Biorresíduos (POSEUR-000343)	
Fiscalização "Ampl./Otimi. UTMB - Biorresíduos"	4.500,00
Empreitada "Ampl./Otimi. UTMB - Biorresíduos"	558.825,27
Triturador de Verdes	390.000,00
Volteadora UTMB - Biorresíduos	166.780,00
Equip p/Ampl.UTMB-Biorresíduos	749.895,00
Escavadora de Rodas com Grifa - UTMB - Biorresíduos	210.000,00
Sistema Secagem CDR (POSEUR-000237)	
Empreitada Const. Arm.de Secagem CDR	699.385,86
Aquis. Sistema Secagem CDR	3.192.550,00
Investimentos diversos	
Motor a Biogás	198.000,00
Posto Transformação (CVE)	143.562,00
Estudo Biorresíduos	19.920,00
Substituição de cobertura translúcida da UTM	29.842,20
Total	14.110.820,56

5.6 FINANCIAMENTO E ENDIVIDAMENTO

A empresa não possui endividamento bancário em 2023.

5.7 PROPOSTA DE APLICAÇÃO DE RESULTADOS

A Administração propõe que o resultado líquido apurado no final do exercício de 2023, no montante de 159.555,91 euros, tenha a seguinte aplicação:

- Reservas livres	€ 15.955,59
- Distribuição de resultados aos sócios	€ 143.600,32

Handwritten notes in blue ink, including the number '2' and some illegible scribbles.

5.8 INFORMAÇÃO COMPLEMENTAR DA GESTÃO

5.8.1 PROCESSOS EM CONTENCIOSO

Caixa Leasing e Factoring – Sociedade Financeira de Crédito, S.A.

Proc. nº1604/14.0BELSB do Tribunal Administrativo de Círculo de Lisboa – Valor: € 2.566.733,90.

Foi enviada procuração ao processo.

No âmbito de um contrato de construção celebrado entre a ACORIL e a AMBILITAL, a primeira prestou vários serviços de construção à segunda, cuja faturação cedeu à Caixa Leasing e Factoring (CLF). Por força da referida cedência, a AMBILITAL pagava à CLF as faturas emitidas pela ACORIL. Com a insolvência da ACORIL, a AMBILITAL, por exigência do administrador da Insolvência, pagou as faturas em dívida, e que ainda não tinham sido pagas à CLF, à Massa insolvente. Em 15/01/13, a CLF veio reivindicar o pagamento das respetivas faturas cedidas e não pagas pela Empresa, no montante de 1.504.540€, mais juros, processo em que a Empresa foi absolvida (1ª instância) pelo fato do tribunal se ter declarado incompetente para julgar a ação.

A CLF recorreu para o TAF Lisboa (proc. 1604/14.0BELSB) com uma ação de igual valor com juros incluídos (2.566.733,90€). Segundo informação prestada pelo jurista, reportada à situação em 31/12/18, o Tribunal acha-se, também, incompetente para decidir a ação. As partes pronunciaram-se, sendo o último requerimento datado de 7/3/16. A CLF recorreu para o Tribunal de Conflitos (TCAS) e por Despacho do Juiz Desembargador, proferido a 29/11/2018, este Tribunal de recurso manteve que a competência para julgar é da 1ª instância (ver parágrafo anterior).

O processo tramitou para a 1ª Instância do TAFI que admitiu a intervenção provocada da massa insolvente da Acoril, requerida pela Ambilital, tendo sido já realizada a Audiência Prévia, aguardando-se o Despacho Saneador-Sentença. Na informação prestada pelo atual Advogado da empresa, Dr. Nuno Barroso, que lhe foi solicitado no âmbito da prestação das contas de 2023, é referido que "mantém-se válida a informação prestada pelo Ilustre Advogado que patrocinava os interesse da Ambilital neste processo" e, com tal, a divulgação acima consignada respeita à informação conhecida no âmbito da prestação das contas de 2022.

A Empresa não constitui provisão para processo porque a exigência de pagamento à massa insolvente é de obrigatoriedade legal, nos termos do CIRE. Além disso, na atual situação do processo que corre contra a Empresa, descrita acima, não estão reunidas as condições normativas necessárias à constituição da provisão.

Batistas – Reciclagem de Sucatas, S.A.

Proc. nº 3306/21.1T8VFX do Tribunal Judicial da Comarca de Lisboa Norte – Juízo de Comércio de Vila Franca de Xira – Juiz 1 – Valor: € 30.000,01.

Processo de insolvência. Foi enviada procuração ao processo.

A Ambital é Credora do valor de 22 969,33 euros, referente a venda de metais ao devedor Batistas – Reciclagem de Sucatas, S.A., no Processo Especial de Revitalização referente ao Processo n.º 2710/20.7T8VFX – Juízo de Vila Franca de Xira – Juiz 1. Tribunal Judicial da Comarca de Lisboa Norte.

A Sociedade consta assim da Lista Provisória de Credores, Artigo 17-D n.º 2 CIRE.

Após reunião de credoras foi proferida sentença de não homologação do PER, remetendo-se os autos para a insolvência

Em 2022, foi constituída uma perda por imparidade relativa à dívida deste cliente no valor total da dívida (22.511,78 euros). Em 2023 foi recebida uma parte da dívida (135,28 euros), sendo registada a reversão da perda por imparidade nesse montante.

Glowood – Investimentos Ambientais no Alentejo, EIM

– Proc. n.º 1303/21.6T8STB do Tribunal Judicial da Comarca de Setúbal – Juízo de Comércio de Setúbal – Juiz 2 – Valor: € 30.000,01.

Processo de insolvência. Foi enviada procuração ao processo. Mantém-se válida a informação prestada pelo Ilustre Advogado que patrocinava os interesses da Ambital neste processo.

A Ambital é credora nos autos de insolvência em que é devedora a Glowood Industrias SA no valor de € 1.798,62. Aguarda-se aprovação do plano insolvência, no processo 1303/21.6T8STB, Juízo de Comércio de Setúbal - Juiz 2, do Tribunal Judicial da Comarca de Setúbal.

Foi constituída perda de imparidade no valor total da dívida.

Idalécio José Viegas Verissimo

Proc. n.º 344/23.3T8SNS do Tribunal Judicial da Comarca de Setúbal – Juízo do Trabalho de Sines – Valor: € 30.000,01.

Encontra-se agendada a realização da audiência para o próximo dia 16.04.2024.

Neste processo foi interposto recurso pela Ambital do forma a censurar o despacho do Tribunal que tinha convolado a ação inicialmente proposta pelo trabalhador em ação comum, por se entender que, face ao pedido formulado e a forma processual escolhida – impugnação do despedimento – e sendo claro que o Tribunal havia referido que “*não resulta que não foi invocado um despedimento fundado em justa causa (imputável ao trabalhador), por extinção do posto de trabalho ou por inadaptação do trabalhador, antes foi comunicada ao trabalhador a cessação do contrato com fundamento na sua nulidade. (...)*”

Assim, inexistindo uma comunicação escrita da empregadora ao trabalhador, contendo uma inequívoca decisão de despedimento individual (por extinção do posto de trabalho, por inadaptação ou por facto imputável ao trabalhador), a discussão e apreciação da forma de cessação do contrato não tem cabimento no âmbito estrito do presente processo especial”, não nos parece possível a atuação processual do tribunal. O recurso foi interposto

Nuno Filipe Branco Vaz

Proc. nº 139/23.4T8SNS do Ministério Público – Procuradoria da República da Comarca de Setúbal – Procuradoria do Juízo do Trabalho de Sines – Valor: € 30.000,01.

Neste processo apresentamos requerimento fundamentado alegando que a seguradora não tinha qualquer razão por ser clara a transferência, por via da apólice, de todas as quantias integradas na retribuição – para efeito de acidente de trabalho – sendo certo que após esse requerimento o tribunal notificou-nos dizendo que a seguradora tinha aceite a transferência da totalidade do valor da retribuição anual de 18.023,17 €.

Foi proferida sentença que excluiu a responsabilidade da Ambilital.

5.8.2 EVENTOS SUBSEQUENTES À DATA DO BALANÇO

Com o objetivo de financiar os investimentos previstos nos IGP aprovados para o ano de 2024, foi solicitado ao Fiscal Único (FU) parecer prévio sobre a contratação de empréstimo bancário de médio e longo prazo, no montante de 4.900.000 euros, autorizado pelo Conselho Diretivo da AMAGRA e sancionado, por unanimidade pela Assembleia Intermunicipal. O referido Parecer do FU foi emitido com data de 15/03/2024.

Exceto quanto ao acima referido, não são de registar mais factos relevantes ocorridos após o termo do exercício com influência nas demonstrações financeiras.

5.8.3 MENÇÕES FINAIS DE OBSERVÂNCIA LEGAL

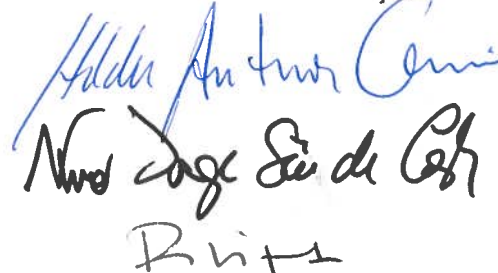
- A Empresa não realizou negócios com os seus Administradores.
- A Empresa não apresenta dívidas ao Estado em situação de mora, nos termos do Decreto-Lei 534/80, de 7 de novembro, nem à Segurança Social, em conformidade com o disposto no art.º 210º do Código Contributivo. Mais informa que a Associação não tem dívidas vencidas aos trabalhadores.
- Empresa não transacionou, durante o período em relato, nem detém quotas próprias em 31 de dezembro de 2023.
- A empresa não possui sucursais.

Ermidas Sado, 20 de Março de 2024.

O Contabilista Certificado (Membro da OCC nº 44556)



O Conselho de Administração



201

ni
f

Nº
14
u
f

6. DEMONSTRAÇÕES FINANCEIRAS

2023
R
L



6.1. BALANÇO

BALANÇO INDIVIDUAL EM 31 DE DEZEMBRO DE 2023

Ativo	Notas	DATAS	
		31/12/2023	31/12/2022
Ativo não corrente			
Ativos fixos tangíveis	7	17.263.905,96	17.893.931,00
Propriedades de investimento			
Ativos intangíveis	6	75.967,84	75.481,17
Outros investimentos financeiros	8	909.587,91	908.569,83
Total do ativo não corrente		18.249.461,71	18.877.982,00
Ativo corrente			
Inventários	11	18.586,21	15.376,99
Clientes	10/16	986.039,88	716.715,79
Estados e outros entes públicos	15/22	644.553,36	464.059,08
Outros créditos a receber	16	271.209,30	511.854,36
Diferimentos	16	56.551,30	11.378,30
Caixa e depósitos bancários	4	4.313.306,81	5.064.449,56
Total do ativo corrente		6.290.246,86	6.783.834,08
Total do ativo		24.539.708,57	25.661.816,08
Capital próprio e passivo			
Capital próprio			
Capital subscrito	16	3.600.000,00	3.600.000,00
Reservas legais	16	721.536,03	721.536,03
Outras reservas	16	4.343.076,02	4.184.249,46
Resultados transitados	16	1.415,66	1.415,66
Ajustamentos / Outras variações no capital próprio	16	9.333.370,86	9.865.330,34
Resultado líquido do período		159.555,91	438.451,15
Total do capital próprio		18.158.954,48	18.810.982,64

BALANÇO INDIVIDUAL EM 31 DE DEZEMBRO DE 2023

Ativo	Notas	DATAS	
		31/12/2023	31/12/2022
Passivo			
Passivo não corrente			
Provisões	13	247.955,27	247.955,27
Passivo corrente			
Fornecedores	16	530.669,14	134.858,81
Estado e outros entes públicos	16/22	41.943,62	118.260,76
Diferimentos	16	816.964,61	816.964,61
Outras dívidas a pagar	16	4.743.221,45	5.532.793,99
Total do passivo		6.380.754,09	6.850.833,44
Total do capital próprio e do passivo		24.539.708,57	25.661.816,08

6.2. DEMONSTRAÇÕES DE RESULTADO

DEMONSTRAÇÃO INDIVIDUAL DOS RESULTADOS POR NATUREZAS NO PERÍODO FINDO EM 31 DE DEZEMBRO DE 2023

	Notas	PERÍODOS	
		2023	2022
Rendimentos e Gastos			
Vendas e serviços prestados	12	4.452.393,16	4.301.916,78
Custos das mercadorias vendidas e das matérias consumidas	11	-472.628,57	-506.403,70
Fornecimentos e serviços externos	22	-1.679.825,74	-1.286.643,66
Gastos com o pessoal	21	-1.599.371,06	-1.377.836,19
Imparidade de dívidas a receber (perdas/reversões)	10	135,28	33,82
Provisões (aumentos/reduções)	13	0,00	27.472,00
Outros rendimentos	14/22	2.781.979,07	1.738.226,14
Outros gastos	22	-1.424.119,92	-1.459.428,96
Resultado antes de depreciações, gastos de financiamentos e impostos		2.058.562,22	1.437.336,23
Gastos/reversões de depreciação e de amortização	6/7	-1.852.019,89	-859.284,00
Resultado operacional (antes de financiamento e impostos)		206.542,33	578.052,23
Resultado antes de impostos		206.542,33	578.052,23
Imposto sobre o rendimento do período	15	-46.986,42	-139.601,08
Resultado líquido do período		159.555,91	438.451,15

6.3. DEMONSTRAÇÕES DE FLUXOS DE CAIXA

DEMONSTRAÇÃO INDIVIDUAL DE FLUXOS DE CAIXA NO PERÍODO FINDO EM 31 DE DEZEMBRO DE 2022

RUBRICAS	NOTAS	PERÍODOS	
		2023	2022
Fluxos de caixa das atividades operacionais - método direto			
Recebimentos de Clientes		5.945.943,32	5.893.493,72
Pagamentos a Fornecedores		-4.528.192,89	-1.905.122,80
Pagamentos ao Pessoal		-1.500.649,41	-1.281.335,29
Caixa gerada pelas operações		-82.898,98	2.707.035,63
Pagamento/recebimento do imposto sobre o rendimento		-194.439,62	-58.069,67
Outros recebimentos/pagamentos		0,00	-23.130,78
Fluxo de caixa das atividades operacionais (1)		-277.338,60	2.625.835,18
Fluxos de caixa das atividades de investimento			
Pagamentos respeitantes a:			
Ativos fixos tangíveis		-1.100.514,24	-2.885.420,75
Ativos intangíveis		-13.961,14	-233.610,43
Recebimentos provenientes de:			
Investimentos financeiros			
Subsídios ao investimento		920.288,29	2.074.343,62
Juros e rendimentos similares		7,53	41,82
Dividendos			
Fluxos de caixa das atividades de investimento (2)		-194.179,56	-1.044.645,74
Fluxo de caixa das atividades de financiamento			
Pagamentos respeitantes a:			
Financiamento obtidos		0,00	0,00
Juros e gastos similares		0,00	0,00
Dividendos		-279.624,59	-314.813,63
Fluxos de caixa das atividades de financiamento (3)		-279.624,59	-314.813,63
Varição de caixa e seus equivalentes (1)+(2)+(3)		-751.142,75	1.266.375,81
Caixa e seus equivalentes no início do período	4	5.064.449,56	3.798.073,75
Caixa e seus equivalentes no fim do período	4	4.313.306,81	5.064.449,56

6.4. DEMONSTRAÇÕES DAS ALTERAÇÕES NO CAPITAL PRÓPRIO

DEMONSTRAÇÃO INDIVIDUAL DAS ALTERAÇÕES DO CAPITAL PRÓPRIO NO PERÍODO 2022									
DESCRIÇÃO	Notas	Capital Subscrito	Reservas legais	Outras reservas	Resultados Transitados	Ajustamentos / outras variações capitais próprios	Resultado líquido	Total Cap. Próprio	
1		3.600.000,00	721.536,02	4.247.792,87	252.685,89	8.267.165,67		17.089.180,45	
ALTERAÇÕES NO PERÍODO									
Ajustamentos em subsídios	16					-463.983,32		-463.983,32	
Outras alterações reconhecidas no capital próprio	14/16					2.062.147,99		2.062.147,99	
Subsídios ao investimento	16					0,00		0,00	
Outras alterações	16			-63.543,41	63.543,41	0,00		0,00	
Aplicação de resultados do ano anterior		0,00	0,00	-63.543,41	63.543,41	1.598.164,67	0,00	1.598.164,67	
2									
3									
RESULTADO LÍQUIDO DO PERÍODO							438.451,15	438.451,15	
4									
RESULTADO INTEGRAL	4=2+3						438.451,15	2.036.615,82	
OPERAÇÕES COM DETENTORES DE CAPITAL NO PERÍODO									
Distribuições	16	0,00	0,00	0,00	-314.813,63	0,00	0,00	-314.813,63	
5									
6									
6=1+2+3+5		3.600.000,00	721.536,02	4.184.249,46	1.415,67	9.865.330,34	438.451,15	18.810.982,64	

Handwritten signatures and initials in blue ink.

João P. S. R.

DEMONSTRAÇÃO INDIVIDUAL DAS ALTERAÇÕES DO CAPITAL PRÓPRIO NO PERÍODO 2023

DESCRIÇÃO	Notas	Capital Subscrito	Reservas legais	Outras reservas	Resultados Transitados	Ajustamentos / outras variações capitais próprios	Resultado líquido	Total Cap. Próprio
POSICÃO NO INÍCIO DO PERÍODO 2022	6	3.600.000,00	721.536,02	4.184.249,46	439.866,82	9.865.330,34		18.810.982,64
ALTERAÇÕES NO PERÍODO								
Ajustamentos em subsídios	16					158.812,10		158.812,10
Outras alterações reconhecidas no capital próprio								
Subsídios ao investimento	14/16					-690.771,58		-690.771,58
Outras alterações	16							0,00
Distribuição de outras reservas	16			158.826,56	-158.826,56			0,00
		0,00	0,00	158.826,56	-158.826,56	-531.959,48	0,00	-531.959,48
RESULTADO LÍQUIDO DO PERÍODO	8						159.555,91	159.555,91
RESULTADO INTEGRAL	9=7+8						159.555,91	-372.403,57
OPERAÇÕES COM DETENTORES DE CAPITAL NO PERÍODO								
Distribuições	16				-279.624,59			-279.624,59
		0,00	0,00	0,00	-279.624,59	0,00	0,00	-279.624,59
POSICÃO NO FIM DO PERÍODO 2022	10 11=6+7+8+10	3.600.000,00	721.536,02	4.343.076,02	1.415,67	9.333.370,86	159.555,91	18.158.954,48

NGA
P
L
J

ANEXO ÀS DEMONSTRAÇÕES FINANCEIRAS

O Anexo visa complementar a informação financeira apresentada noutras demonstrações financeiras, divulgando as bases de preparação e políticas contabilísticas adotadas e outras divulgações exigidas pelas Normas de contabilidade e de relato financeiro.

O presente documento constitui uma compilação das divulgações exigidas pelas normas referidas, caso aplicáveis à entidade.

1 - Identificação da entidade e período de relato

1.1 - Designação da entidade

A sociedade "AMBILITAL – Investimentos Ambientais no Alentejo, E.I.M.", com sede em Monte Novo dos Modernos, Ermidas Sado, concelho de Santiago do Cacém, matriculada na Conservatória do Registo Comercial de Santiago do Cacém com o número de matrícula e de pessoa coletiva 505 255 391, foi constituída em 5 de Março de 2001, apresenta um capital social de 3.600.000 € e tem como objeto social a gestão do sistema integrado de recolha, tratamento e valorização dos resíduos sólidos urbanos da área territorial dos municípios associados da sócia AMAGRA.

1.2 – Sede

A AMBILITAL tem a sua sede em Monte Novo dos Modernos, 7565-255 Ermidas Sado.

1.3 – Natureza da atividade

Gestão do sistema integrado de recolha, tratamento e valorização dos resíduos sólidos urbanos da área territorial dos municípios associados da sócia AMAGRA

1.4 – Período de relato

O período de relato é compreendido entre 1 de janeiro e 31 de dezembro de 2023.

2 - Referencial contabilístico de preparação das demonstrações financeiras

a) Referencial contabilístico

As presentes demonstrações financeiras foram preparadas no pressuposto da continuidade das operações e no regime do acréscimo, de acordo com as disposições em vigor em Portugal, em conformidade com o Decreto-Lei n° 158/2009, de 13 de Julho, na redação dada Decreto-Lei 98/2015, de 2 de Junho, e de acordo com a Estrutura Conceptual (EC), Normas Contabilísticas e de Relato Financeiro (NCRF) e Normas Interpretativas (NI) constantes do Sistema de Normalização Contabilística (SNC), sendo supletivamente aplicadas as Normas Internacionais de Contabilidade (NIC) adotadas na União Europeia e as Normas Internacionais de Contabilidade (IAS/IFRS) emitidas pelo IASB e respetivas Interpretações Técnicas (SIC/IFRIC).

b) Indicação e justificação das disposições do SNC que tenham sido derogadas

Não foram derogadas quaisquer disposições do SNC que tenham produzido efeitos materialmente relevantes e que pudessem pôr em causa a imagem verdadeira e apropriada da informação contida nas demonstrações financeiras.

c) Comparabilidade das demonstrações financeiras

Os elementos constantes nas presentes Demonstrações Financeiras são comparáveis com os do exercício anterior.

3 - Principais políticas contabilísticas

3.1 - As bases de mensuração usadas na preparação das demonstrações financeiras são as que abaixo se descrevem:

Ativos intangíveis - Os ativos intangíveis, quando existem, encontram-se registados ao custo de aquisição, deduzido das depreciações e das perdas por imparidade acumuladas.

Ativos fixos tangíveis - Os ativos fixos tangíveis adquiridos até 31 de dezembro de 2009 encontram-se registados ao seu custo considerado, o qual corresponde ao custo de aquisição ou ao custo de aquisição reavaliado de acordo com os princípios contabilísticos geralmente aceites em Portugal até àquela data, deduzido das depreciações acumuladas e das perdas por imparidade acumuladas.

Os ativos fixos tangíveis adquiridos após 1 de janeiro de 2010 encontram-se registados ao custo de aquisição, deduzido das depreciações e eventuais perdas por imparidade acumuladas.

O custo de aquisição inclui o preço da fatura, despesas relacionadas com a aquisição e todas as despesas indispensáveis para colocar o ativo em condições de utilização e pronto para uso.

As depreciações são calculadas, após o início de utilização dos bens, pelo método das quotas constantes em conformidade com o período de vida útil estimado para cada grupo de bens.

Investimentos financeiros - Os investimentos financeiros evidenciados no Balanço estão registados ao custo de aquisição.

Imparidade de ativos - É efetuada, à data de balanço, uma avaliação das eventuais imparidades de ativos. Uma perda por imparidade é registada quando o montante pelo qual o ativo esteja contabilizado seja superior à sua quantia recuperável.

Locações - A classificação das locações, em financeiras ou operacionais, é feita em função da substância económica e não da forma do contrato - são considerados como contratos de locação financeira aqueles em que a sociedade

detenha substancialmente todos os riscos e benefícios inerentes à propriedade do ativo, independentemente da sua forma.

Os ativos tangíveis adquiridos mediante contratos de locação financeira, bem como as correspondentes responsabilidades, são contabilizados pelo método financeiro, reconhecendo o ativo e as depreciações acumuladas correspondentes, e as dívidas pendentes de liquidação, de acordo com o plano financeiro contratual. Adicionalmente, os juros incluídos no valor das rendas e as depreciações do ativo fixo tangível são reconhecidos como gasto, na demonstração dos resultados do exercício a que respeitam.

Nas locações consideradas como operacionais, as rendas devidas são reconhecidas como gasto na demonstração dos resultados, numa base linear durante o período do contrato de locação.

Nesta data a empresa não tem em vigor nenhum contrato de locação.

Inventários – As mercadorias e matérias-primas, subsidiárias e de consumo são valorizadas ao menor do custo médio de aquisição ou do valor realizável líquido (estimativa do seu preço de venda deduzido dos custos a incorrer com a sua alienação).

Instrumentos financeiros

- (i) Dívidas de terceiros – as dívidas de terceiros são inicialmente reconhecidas pelo seu justo valor, sendo subsequentemente mensuradas ao custo amortizado, utilizando o método da taxa de juro efetiva, e apresentados no balanço deduzidos das perdas por imparidade que lhes estejam associados.

Perdas por imparidade - As perdas por imparidade são registadas com base na avaliação regular da existência de evidência objetiva de imparidade associada aos créditos de cobrança duvidosa na data do balanço. As perdas por imparidade identificadas são registadas por contrapartida de resultados, sendo subsequentemente revertidas por resultados caso se verifique uma redução do montante da perda estimada, num período posterior.

- (ii) Dívidas a terceiros – As dívidas a terceiros são inicialmente reconhecidas pelo seu justo valor, sendo subsequentemente mensuradas ao custo amortizado, utilizando o método da taxa de juro efetiva.

- (iii) Financiamentos obtidos – são inicialmente reconhecidos ao justo valor, que inclui os custos de transação atribuíveis à sua emissão, sendo subsequentemente mensurados ao custo amortizado e expressos no balanço

no passivo corrente ou não corrente, dependendo de o seu vencimento ocorrer a menos ou a mais de um ano, respetivamente. O seu desreconhecimento só ocorre quando cessarem as obrigações decorrentes dos contratos. Designadamente quando tiver havido lugar à liquidação, cancelamento ou expiração. Os custos de juros e outros incorridos com empréstimos são calculados de acordo com a taxa de juro nominal, dado que a diferença de valor se calculados com base na taxa de juro efetiva não reveste relevância material, e contabilizados na demonstração de resultados do período de acordo com o regime do acréscimo.

- (iv) Caixa e equivalentes de caixa - Inclui os valores em caixa, os depósitos à ordem em bancos e outros investimentos de curto prazo de alta liquidez com maturidades até três meses. Os descobertos bancários são incluídos na rubrica "Financiamentos obtidos", expresso no "Passivo corrente".

Capital social – As quotas são classificadas no capital próprio pelo valor do capital subscrito.

Subsídios e apoios do governo – Os subsídios governamentais são reconhecidos de acordo com o seu justo valor quando existe certeza que sejam recebidos e que a Empresa irá cumprir com as condições exigidas para a sua concessão.

Os subsídios à exploração são reconhecidos na demonstração de resultados na parte proporcional aos gastos incorridos.

Os subsídios atribuídos a fundo perdido, para financiamento de ativos tangíveis e intangíveis, são registados no capital próprio e reconhecidos na demonstração dos resultados, como outros rendimentos e ganhos, proporcionalmente às depreciações respetivas dos ativos subsidiados.

Provisões, ativos e passivos contingentes - A Empresa analisa de forma periódica eventuais obrigações que resultam de eventos passados e que devam ser objeto de reconhecimento ou divulgação. A subjetividade inerente à determinação da probabilidade e montante de recursos internos necessários para o pagamento das obrigações poderá conduzir a ajustamentos significativos, quer por variação dos pressupostos utilizados, quer pelo futuro reconhecimento de provisões anteriormente divulgadas como passivos contingentes.

As provisões existentes estão mensuradas ao valor presente dos dispêndios estimados para liquidar a obrigação.

Regime do acréscimo - Os rendimentos e gastos são reconhecidos à medida que são gerados, independentemente do momento em que são recebidos ou pagos. As diferenças entre os montantes recebidos e pagos e os correspondentes rendimentos e gastos são registados nas rubricas de "Devedores e credores por acréscimos" ou "Diferimentos".

Net
R
bii
g

Rédito – É registado pelo justo valor da contraprestação recebida ou a receber pelas vendas e prestações de serviços, e pelo valor dos juros recebidos ou a receber, provenientes da aplicação de dinheiro, utilizando o método do juro efetivo. É reconhecido líquido do Imposto sobre o Valor Acrescentado (IVA), abatimentos e descontos e retenções de imposto sobre capitais, conforme o tipo de rendimento.

Imposto sobre o rendimento - A Empresa encontra-se sujeita a Imposto sobre o Rendimento das Pessoas Coletivas (IRC) à taxa de 21% sobre a matéria coletável. Ao valor de coleta de IRC assim apurado, acresce ainda Derrama, incidente sobre o lucro tributável registado e cuja taxa poderá variar até ao máximo de 1,5%, bem como a tributação autónoma sobre os encargos e às taxas previstas no artigo 88º do Código do IRC. No apuramento da matéria coletável, à qual é aplicada a referida taxa de imposto, são adicionados e subtraídos ao resultado contabilístico os montantes não aceites fiscalmente. Esta diferença, entre resultado contabilístico e fiscal, pode ser de natureza temporária ou permanente.

De acordo com a legislação em vigor, as declarações fiscais estão sujeitas a revisão e correção por parte das autoridades fiscais durante um período de quatro anos (cinco anos para a Segurança Social), exceto quando tenham havido prejuízos fiscais, ou estejam em curso inspeções, reclamações ou impugnações, casos estes em que, dependendo das circunstâncias, os prazos são alargados ou suspensos. Assim, as declarações fiscais da Empresa dos anos de 2020 a 2023 ainda poderão estar sujeitas a revisão.

Benefícios dos empregados - Os benefícios a curto prazo dos empregados incluem salários, subsídio de alimentação, subsídio de Férias e de Natal, isenção de horário de trabalho, diuturnidades, subsídios de turno, abono para falhas, prémios e quaisquer outras retribuições adicionais decididas pelo órgão de gestão. Para além disso, são ainda incluídas as contribuições para a Segurança Social, de acordo com a incidência contributiva decorrente da legislação aplicável.

As obrigações decorrentes são reconhecidas como gastos no período em que o trabalho é prestado, por contrapartida de um passivo, que se extingue com o pagamento respetivo.

De acordo com a legislação laboral aplicável, o direito a férias e subsídio de férias vence-se a 31 de dezembro do respetivo ano, sendo somente pago no período seguinte, pelo que os gastos respetivos são reconhecidos similarmente aos benefícios atrás referidos.

Os benefícios decorrentes da cessação de emprego, quer por decisão unilateral da empresa, quer por mútuo acordo, são reconhecidos como gasto no período em que ocorrem.

Eventos subsequentes - Os eventos após a data do balanço que proporcionem informação adicional sobre condições que existiam à data do balanço são refletidos nas demonstrações financeiras. Caso existam eventos materialmente relevantes após a data do balanço, são divulgados no anexo às demonstrações financeiras.

3.2 – Outras políticas contabilísticas relevantes

Principais estimativas e julgamentos apresentados

As estimativas e julgamentos com impacto nas demonstrações financeiras da AMBILITAL são continuamente avaliados, representando à data de cada relato a melhor estimativa do Conselho de Administração, tendo em conta o desempenho histórico, a experiência acumulada e as expectativas sobre eventos futuros que, nas circunstâncias em causa, se acreditam serem razoáveis.

A natureza intrínseca das estimativas pode levar a que o reflexo real das situações que haviam sido alvo de estimativa possam, para efeitos de relato financeiro, vir a diferir dos montantes estimados. As estimativas e os julgamentos que apresentam um risco significativo de originar um ajustamento material no valor contabilístico de ativos e passivos no decurso do exercício seguinte são as que seguem:

a) Provisões e Passivos Contingentes

A AMBILITAL analisa de forma periódica eventuais obrigações que resultem de eventos passados e que devam ser objeto de reconhecimento ou divulgação.

A subjetividade inerente à determinação da probabilidade e montante de recursos internos necessários para o pagamento das obrigações poderá conduzir a ajustamentos significativos, quer por variação dos pressupostos utilizados, quer pelo futuro reconhecimento de provisões anteriormente divulgadas como passivos contingentes.

b) Ativos tangíveis e intangíveis

A determinação das vidas úteis dos ativos, bem como o método de depreciação a aplicar é essencial para determinar o montante das depreciações a reconhecer na demonstração dos resultados de cada período.

Estes dois parâmetros são definidos de acordo com o melhor julgamento do Conselho de Administração para os ativos e negócios em questão, considerando também as práticas adotadas por empresas do sector ao nível internacional.

3.3 - Principais pressupostos relativos ao futuro

A invasão da Ucrânia por parte da Rússia, em fevereiro de 2022, e as consequentes sanções económicas impostas pelo ocidente, bem como o conflito no Médio Oriente entre Israel e o Hamas, que se iniciou em 7 de outubro de 2023, e as consequentes incertezas quanto ao alcance dos seus impactos económicos e sociais, estão a originar constrangimentos ao nível do aumento geral dos gastos da exploração e dos custos de investimento, nomeadamente, quanto aos primeiros dos custos dos combustíveis, dos lubrificantes consumidos, de manutenção e reparação de material de transporte e equipamentos de produção, bem como da mão de obra. Não obstante, não se antecipa que tais eventos possam colocar em causa a curto prazo a normal atividade da Empresa.

4. Fluxos de caixa

- a) Comentário da gerência sobre a quantia dos saldos significativos de caixa e seus equivalentes que não estão disponíveis para uso:

Não há valores relativos ao caixa e seus equivalentes indisponíveis para uso.

- b) Desagregação dos valores inscritos na rubrica de caixa e em depósitos bancários.

Meios financeiros líquidos constantes do balanço		31.12.2023			31.12.2022		
		Quantias disp. para uso	Quantias indisp. para uso	Totais	Quantias disp. para uso	Quantias indisp. para uso	Totais
Caixa	Numerário	3.689,44		3.689,44	3.689,44		3.689,44
	Outros meios monetários	0,00		0,00	0,00		0,00
	Subtotais	3.689,44	0,00	3.689,44	3.689,44	0,00	3.689,44
Depósitos bancários	Depósitos à ordem	4.309.617,37		4.309.617,37	5.060.760,12		5.060.760,12
	Outros depósitos bancários	0,00		0,00	0,00		0,00
	Subtotais	4.309.617,37	0,00	4.309.617,37	5.060.760,12	0,00	5.060.760,12
Totais		4.313.306,81	0,00	4.313.306,81	5.064.449,56	0,00	5.064.449,56

5. Partes relacionadas

Em 31 de dezembro de 2023, a AMBILITAL é participada pela AMAGRA que detém 51% do capital da empresa e pela SUMA que detém 49%.

5.1 Remuneração do Pessoal chave da gestão (membros dos órgãos de administração e de supervisão)

Durante o exercício findo em 31 de dezembro de 2023, à semelhança do que sucedeu em 2022, os membros do Conselho de Administração não auferiram qualquer remuneração.

Não existem empréstimos concedidos aos membros do Conselho de Administração.

5.2 Saldos e transações com entidades relacionadas

Os principais saldos e transações com entidades relacionadas podem ser resumidos como segue:

5.2.1. Saldos:

(Valores em euros)

Entidade	Ano 2023		Ano 2022	
	Saldo Dev.	Saldo Cre.	Saldo Dev.	Saldo Cre.
AMAGRA (fornecedor) (1)	0,00	16.770,00		4.192,50
AMAGRA (cliente)	0,00	0,00		0,00
SUMA, S.A.	0,00	0,00		0,00
	0,00	16.770,00	0,00	4.192,50

(1) O saldo de 2022 representa um mês de renda e o saldo de 2023 representa 3 meses de renda.

5.2.2 Transações

Entidade	Rubricas	Exercício	
		2023	2022
AMAGRA	Aquisição de Serviços (1)	40.902,48	40.902,48
	Prestação de Serviços	1.354,05	421,60
	Distribuição de resultados	142.608,54	128.147,81
	Distribuição reservas livres	0,00	32.407,14
	Subtotal	184.865,07	201.879,03
SUMA	Aquisição de Serviços	0,00	0,00
	Distribuição de resultados	137.016,05	123.122,41
	Distribuição reservas livres	0,00	31.136,27
	Subtotal	137.016,05	154.258,68
TOTAL		321.881,12	356.137,71

(1) 12 rendas (ano)

6. Ativos intangíveis

a) Vidas úteis, métodos de amortização e taxas usadas

Os elementos dos ativos intangíveis têm vidas úteis finitas e são amortizados pelo método da linha reta (quotas constantes), em conformidade com o período de vida útil estimado.

b) Movimentos ocorridos nos ativos intangíveis e respectivas depreciações

O movimento ocorrido nos ativos fixos intangíveis e respectivas depreciações, nos exercícios de 2022 e 2023, foi o seguinte:

	2022					Saldo em 31/12/2022
	Saldo em 01/01/2022	Aquisições / Dotações	Abates	Transf.	Revalor.	
Ativo intangível:						
Programas de computador	19.611,57	0,00	0,00	0,00	0,00	19.611,57
Investimentos em curso	33.480,16	42.001,01	0,00	0,00	0,00	75.481,17
	<u>53.091,73</u>	<u>42.001,01</u>	<u>0,00</u>	<u>0,00</u>	<u>0,00</u>	<u>95.092,74</u>
Depreciações acumuladas						
Programas de computador	19.611,57	0,00	0,00	0,00	0,00	19.611,57
	<u>19.611,57</u>	<u>0,00</u>	<u>0,00</u>	<u>0,00</u>	<u>0,00</u>	<u>19.611,57</u>
				<u>Valor líquido</u>		<u>75.481,17</u>

	2023					Saldo em 31/12/2023
	Saldo em 01/01/2023	Aquisições / Dotações	Abates	Transf.	Revalor.	
Ativo intangível:						
Programas de computador	19.611,57	0,00	0,00	0,00	0,00	19.611,57
Estudos e projetos	0,00	0,00	0,00	106.751,69	0,00	106.751,69
Investimentos em curso	75.481,17	11.350,52	0,00	-86.831,69	0,00	0,00
	<u>95.092,74</u>	<u>11.350,52</u>	<u>0,00</u>	<u>19.920,00</u>	<u>0,00</u>	<u>126.363,26</u>
Depreciações acumuladas						
Programas de computador	19.611,57	0,00	0,00	0,00	0,00	19.611,57
Estudos e projetos	0,00	30.783,85	0,00	0,00	0,00	30.783,85
	<u>19.611,57</u>	<u>30.783,85</u>	<u>0,00</u>	<u>0,00</u>	<u>0,00</u>	<u>50.395,42</u>
				<u>Valor líquido</u>		<u>75.967,84</u>

As rubricas transferidas de ativos em curso para ativo intangíveis foram as seguintes:

(Valores em euros)

RUBRICAS	Valor
AMBILITAL ZERO (POSEUR-000112)	
Ambilital zero - campanha sensibilização	20.361,70
Ambilital zero - campanha sensibilização	8.870,00
Ambilital zero - campanha sensibilização	57.599,99
Total	86.831,69

7. Ativos fixos tangíveis

a) Bases de mensuração usadas para determinar a quantia escriturada bruta

Os ativos fixos tangíveis adquiridos até 31 de dezembro de 2009 encontram-se registados ao seu custo considerado, o qual corresponde ao custo de aquisição ou ao custo de aquisição reavaliado de acordo com os princípios contabilísticos geralmente aceites em Portugal até àquela data, deduzido das depreciações acumuladas e das perdas por imparidade acumuladas.

Os ativos fixos tangíveis adquiridos após 1 de janeiro de 2010 encontram-se registados ao custo de aquisição, deduzido das depreciações e eventuais perdas por imparidade acumuladas.

O custo de aquisição inclui o preço da fatura, despesas relacionadas com a aquisição e todas as despesas indispensáveis para colocar o ativo em condições de utilização e pronto para uso.

b) Métodos de depreciação, vidas úteis e taxas de depreciação usados

As depreciações são calculadas, após o início de utilização dos bens, pelo método da linha reta (quotas constantes), em conformidade com o período de vida útil estimado para cada grupo de bens. As taxas de depreciação utilizadas correspondem aos seguintes períodos de vida útil estimada:

	Anos de vida útil
Edifícios e outras construções	10 - 25
Equipamento básico	8 - 14
Equipamento de transporte	4 - 6
Equipamento administrativo	3 - 10
Outros ativos fixos tangíveis	8 - 12

As despesas com reparação e manutenção destes ativos são consideradas como gasto no período em que ocorrem.

As mais ou menos valias resultantes da venda / abate de ativos fixos tangíveis são determinadas pela diferença entre o preço de venda e o valor líquido contabilístico na data daquela operação, sendo registadas na demonstração dos resultados, nas rubricas "Outros rendimentos e ganhos" ou "Outros gastos e perdas", respetivamente.

c) Movimentos ocorridos nos ativos fixos tangíveis e respetivas depreciações

O movimento ocorrido nos ativos fixos tangíveis e respetivas depreciações, nos exercícios de 2023 e de 2022 foi o seguinte:

	2022					Saldo em 31/12/2022
	Saldo em 01/01/2022	Aquisições / Dotações	Abates	Transf.	Revalor.	
Activo fixo tangível:						
Terrenos e recursos naturais	252.000,00	0,00	0,00	0,00	0,00	252.000,00
Edifícios e outras construções	9.095.250,94	0,00	0,00	0,00	0,00	9.095.250,94
Equipamento básico	13.018.904,55	328.462,57	-67.000,00	0,00	0,00	13.280.367,12
Equipamento de transporte	18.181,19	0,00	0,00	0,00	0,00	18.181,19
Equipamento administrativo	152.921,91	1.813,33	0,00	0,00	0,00	154.735,24
Outros activos fixos tangíveis	244.771,77	0,00	0,00	0,00	0,00	244.771,77
Investimentos em curso	10.655.786,22	2.675.297,14	0,00	0,00	0,00	13.331.083,36
	33.437.816,58	3.005.573,04	-67.000,00	0,00	0,00	36.376.389,62
Depreciações acumuladas						
Edifícios e outras construções	5.313.372,54	464.837,52	0,00	0,00	0,00	5.778.210,06
Equipamento básico	11.951.009,17	389.199,66	-57.694,72	0,00	0,00	12.282.514,11
Equipamento de transporte	18.181,20	0,00	0,00	0,00	0,00	18.181,20
Equipamento administrativo	154.200,25	4.950,84	0,00	0,00	0,00	159.151,09
Outros activos fixos tangíveis	244.106,18	295,98	0,00	0,00	0,00	244.402,16
	17.680.869,34	859.284,00	-57.694,72	0,00	0,00	18.482.458,62
				Valor líquido		17.893.931,00

VGP
 ✖
 m
 J

	2023					Saldo em 31/12/2023
	Saldo em 01/01/2023	Aquisições / Dotações	Abates	Transf.	Revalor.	
Activo fixo tangível:						
Terrenos e recursos naturais	252.000,00	0,00	0,00	0,00	0,00	252.000,00
Edifícios e outras construções	9.095.250,94	36.130,21	0,00	2.080.609,12	0,00	11.211.990,27
Equipamento básico	13.280.367,12	314.579,82	-749.959,86	11.688.925,88	0,00	24.533.912,96
Equipamento de transporte	18.181,19	17.804,88	0,00	0,00	0,00	35.986,07
Equipamento administrativo	154.735,24	45.085,77	0,00	321.365,56	0,00	521.186,57
Outros activos fixos tangíveis	244.771,77	0,00	0,00	0,00	0,00	244.771,77
Investimentos em curso	13.331.083,36	797.530,32	0,00	14.110.820,56	0,00	17.793,12
	36.376.389,62	1.211.131,00	-749.959,86	-19.920,00	0,00	36.817.640,76
Depreciações acumuladas						
Edifícios e outras construções	5.778.210,06	545.962,23	0,00	0,00	0,00	6.324.172,29
Equipamento básico	12.282.514,11	1.157.114,78	-749.959,86	0,00	0,00	12.689.669,03
Equipamento de transporte	18.181,20	1.112,82	0,00	0,00	0,00	19.294,02
Equipamento administrativo	159.151,09	116.945,53	0,00	0,00	0,00	276.096,62
Outros activos fixos tangíveis	244.402,16	100,68	0,00	0,00	0,00	244.502,84
	18.482.458,62	1.821.236,04	-749.959,86	0,00	0,00	19.553.734,80
				Valor líquido		17.263.905,96

No exercício de 2023 foram iniciados procedimentos de revisão do cadastro de imobilizado, o que conduziu à decisão de abate dos equipamentos que se encontram em condições inoperacionais. Estes procedimentos serão continuados no exercício de 2024.

A 31/12/23, o ativo regista o abate da ETAL, adquirido por 749.959,86 euros e que entrou em funcionamento em junho de 2008. Esta aquisição foi, na altura, financeiramente comparticipada pelo CCDR e INR. Decorrida a totalidade da vida útil dos equipamentos, os mesmos encontravam-se inoperacionais e em estado de sucata. Após desmantelamento, os materiais resultantes foram vendidos como sucata metálica, e o rendimento resultante foi de 15.958,32 euros.

Os valores incluídos na rubrica de "Investimentos em Curso" referem-se às seguintes rubricas:

Ativo fixo tangível em curso

(Valores em euros)

RUBRICAS	Valor
Elaboração Projeto de Oficina, Cobertura Plataforma, Portaria e Parque Estacion.	17.793,12
Total	17.793,12

As rubricas transferidas em 2023 de ativos em curso para ativo tangíveis foram as seguintes:

(Valores em euros)

RUBRICAS	Valor
Otimização Rede Rec. Seletiva (POSEUR-000002)	
Empreitada Armazem Fardos	120.990,00
Viatura 61-VT-08	187.377,50
Viatura 61-VT-43	187.377,50
Viatura 61-VT-89	187.377,50
Viatura 21-VZ-33	181.912,50
Viatura 45-XO-72	145.110,00
Ecopontos	123.200,00
Ecopontos	11.573,33
Ecopontos	201.226,67
Sistema de Aspirar, Triar e Enfardar	1.725.000,00
2 Contentores Compactadores SolarPack	73.000,00
Software Gestão Recolha Resíduos	321.365,56
Ampliação UTM (POSEUR-000004)	
Fiscalização Empreitada UTMB	4.890,00
Construção Ampl./ Opti. da UTMB	662.175,79
Equip.Electromecânico p/UTM	3.089.983,88
Otimi. Controlo Qualidade UTMB	525.000,00
Ampliação UTMB - Biorresíduos (POSEUR-000343)	
Fiscalização "Ampl./Otimi. UTMB - Bioresíduos"	4.500,00
Empreitada "Ampl./Otimi. UTMB - Bioresíduos"	558.825,27
Triturador de Verdes	390.000,00
Volteadora UTMB - Bioresíduos	166.780,00
Equip p/Ampl.UTMB-Biorresíduos	749.895,00
Escavadora de Rodas com Grifa - UTMB - Bioresíduos	210.000,00

Sistema Secagem CDR (POSEUR-000237)	
Empreitada Const. Arm.de Secagem CDR	699.385,86
Aquis. Sistema Secagem CDR	3.192.550,00
Investimentos diversos	
Motor a Biogás	198.000,00
Posto Transformação (CVE)	143.562,00
Estudo Biorresíduos	19.920,00
Substituição de cobertura translúcida da UTM	29.842,20
Total	14.110.820,56

8. Investimentos financeiros

Os depósitos a prazo em instituições financeiras, com maturidade até 1 ano, a 31 de dezembro de 2023 e de 2022, apresentam a seguinte liquidez:

CONTAS	SALDO INICIAL	AUMENTO	REDUÇÃO	SALDO FINAL
Depósito a prazo 2017	2.332.500,00	0,00	-812.500,00	1.520.000,00
Depósito a prazo 2018	1.520.000,00	0,00	-620.535,39	899.464,61
Depósito a prazo 2018	899.464,61	0,00	0,00	899.464,61
Depósito a prazo 2020	899.464,61	816.964,61	-816.964,61	899.464,61
Depósito a prazo 2021	899.464,61	0,00	0,00	899.464,61
Depósito a prazo 2022	899.464,61	0,00	0,00	899.464,61
Depósito a prazo 2023	899.464,61	0,00	0,00	899.464,61
FCT 2023	9.105,22	1.018,08	0,00	10.123,30
TOTAL de aplicações	908.569,83	1.018,08	0,00	909.587,91

Embora, individualmente, as aplicações financeiras tenham uma maturidade inferior a 12 meses e, como tal, sem outros condicionalismos, o saldo total deveria ser apresentado no ativo corrente, tratando-se de um fundo constituído para fazer face aos encargos com o encerramento e monitorização do aterro durante 30 anos o saldo está apresentado no ativo não corrente por ser esse o melhor enquadramento em função da sua maturidade, asserção que é sustentada pela característica qualitativa da "substância sobre a forma".

9. Custos de empréstimos obtidos

a) Política contabilística adotada nos custos dos empréstimos obtidos

Os custos de juros e outros incorridos com empréstimos são reconhecidos como gastos de acordo com o princípio do acréscimo (ver nota 22). Em 2023 não existiam empréstimos pelo que não existiram custos de empréstimos obtidos.

10. Imparidade de ativos

a) Quantia de perdas e reversões de perdas por imparidade reconhecidas nos resultados durante o período

Imparidades Acumuladas	31/dez/23	31/dez/22
Clientes		
Saldo a 1 de Janeiro	64.952,11	64.985,93
Perdas	0,00	0,00
Reversões	-135,28	-33,82
Regularizações	0,00	0,00
Saldo a 31 de Dezembro	64.816,83	64.952,11

11. Inventários

a) Políticas contabilísticas adotadas na mensuração dos inventários e fórmula de custeio usadas

Tal como mencionado na nota 3 deste anexo, as mercadorias e matérias-primas, subsidiárias e de consumo são valorizadas ao menor do custo médio de aquisição ou do valor realizável líquido (estimativa do seu preço de venda deduzido dos custos a incorrer com a sua alienação). O método de custeio usado é o custo médio ponderado. É registada uma imparidade para depreciação de inventários nos casos em que o valor destes bens é inferior ao menor entre o custo médio de aquisição ou de realização.

b) Quantia total escriturada de inventários e quantia escriturada em classificações apropriadas

Em 31 de dezembro de 2023 e de 2022 a rubrica "Inventários" apresentava a seguinte composição:

	31/dez/23	31/dez/22
Matérias primas subsidiárias e de consumo	18.586,21	15.376,99
	18.586,21	15.376,99
Perdas por imparidades de inventários	0,00	0,00
	18.586,21	15.376,99

c) Quantia de inventários reconhecida como um gasto durante o período

Em 31 de dezembro de 2023 e de 2022, o custo das vendas evoluiu da seguinte forma:

Handwritten initials and signature in blue ink.

	31/12/2023			31/12/2022		
	Matérias-primas, subsidiárias e de consumo	Mercadorias	Total	Matérias-primas, subsidiárias e de consumo	Mercadorias	Total
Saldo inicial em 1 de Janeiro	15.376,99	0,00	15.376,99	20.401,87	0,00	20.401,87
Regularizações (quebra)	0,00	0,00	0,00	0,00	0,00	0,00
Compras	475.837,79	0,00	475.837,79	501.378,82	0,00	501.378,82
Saldo final em 31 de Dezembro	18.586,21	0,00	18.586,21	15.376,99	0,00	15.376,99
Custo de vendas	472.628,57	0,00	472.628,57	506.403,70	0,00	506.403,70

12. Rédito

a) Políticas contabilísticas adotadas para o reconhecimento do rédito

Tal como descrito na nota 3 deste anexo, o rédito de vendas e prestações de serviços é registado pelo justo valor da contraprestação recebida ou a receber líquido do Imposto sobre o Valor Acrescentado (IVA), abatimentos e descontos. O rédito de juros provenientes da aplicação de dinheiro é reconhecido utilizando o método do juro efetivo.

b) Quantia de cada categoria significativa de rédito reconhecida durante o período

As vendas, prestações de serviços e juros nos períodos de 2023 e de 2022 foram como segue:

	2023			2022		
	Mercado Interno	Mercado Externo	Total	Mercado Interno	Mercado Externo	Total
Vendas	1.591.905,13	0,00	1.591.905,13	1.484.219,83	0,00	1.484.219,83
Prestação de serviços	2.860.488,03	0,00	2.860.488,03	2.817.696,95	0,00	2.817.696,95
	4.452.393,16	0,00	4.452.393,16	4.301.916,78	0,00	4.301.916,78
Juros	3.423,39	0,00	3.423,39	14,08	0,00	14,08

13. Provisões e passivos contingentes

Conforme é referido na nota 3, a Empresa analisa de forma periódica eventuais obrigações que resultam de eventos passados e que devam ser objeto de reconhecimento ou divulgação.

13.1. Provisões para outros riscos e encargos

A evolução das provisões para Outros riscos e encargos é como segue:

CONTAS	SALDO INICIAL	AUMENTO	REVERSÃO	SALDO FINAL
29 - Provisões				
29501 - Selagem do aterro	0,00	0,00	0,00	0,00
29502 - Monitorização pós encerramento do Aterro	247.955,27	0,00	0,00	247.955,27
Total	247.955,27	0,00	0,00	247.955,27

Em 2023 não foram executados trabalhos de selagem e monitorização após encerramento do aterro.

13.2. Passivos Contingentes

Caixa Leasing e Factoring – Sociedade Financeira de Crédito, S.A.

Proc. nº1604/14.0BELSB do Tribunal Administrativo de Círculo de Lisboa – Valor: € 2.566.733,90.

Foi enviada procuração ao processo.

No âmbito de um contrato de construção celebrado entre a ACORIL e a AMBILITAL, a primeira prestou vários serviços de construção à segunda, cuja faturação cedeu à Caixa Leasing e Factoring (CLF). Por força da referida cedência, a AMBILITAL pagava à CLF as faturas emitidas pela ACORIL. Com a insolvência da ACORIL, a AMBILITAL, por exigência do administrador da Insolvência, pagou as faturas em dívida, e que ainda não tinham sido pagas à CLF, à Massa insolvente. Em 15/01/13, a CLF veio reivindicar o pagamento das respetivas faturas cedidas e não pagas pela Empresa, no montante de 1.504.540€, mais juros, processo em que a Empresa foi absolvida (1ª instância) pelo fato do tribunal se ter declarado incompetente para julgar a ação.

A CLF recorreu para o TAF Lisboa (proc. 1604/14.0BELSB) com uma ação de igual valor com juros incluídos (2.566.733,90€). Segundo informação prestada pelo jurista, reportada à situação em 31/12/18, o Tribunal acha-se, também, incompetente para decidir a ação. As partes pronunciaram-se, sendo o último requerimento datado de 7/3/16. A CLF recorreu para o Tribunal de Conflitos (TCAS) e por Despacho do Juiz Desembargador, proferido a 29/11/2018, este Tribunal de recurso manteve que a competência para julgar é da 1ª instância (ver parágrafo anterior).

O processo tramitou para a 1ª Instância do TAF que admitiu a intervenção provocada da massa insolvente da Acoril, requerida pela Ambilital, tendo sido já realizada a Audiência Prévia, aguardando-se o Despacho Saneador-Sentença.

Na informação prestada pelo atual Advogado da empresa, Dr. Nuno Barroso, que lhe foi solicitado no âmbito da prestação das contas de 2023, é referido que "mantém-se válida a informação prestada pelo Ilustre Advogado que patrocinava os interesse da Ambilital neste processo" e, com tal, a divulgação acima consignada respeita à informação conhecida no âmbito da prestação das contas de 2022.

A Empresa não constitui provisão para processo porque a exigência de pagamento à massa insolvente é de obrigatoriedade legal, nos termos do CIRE. Além disso, na atual situação do processo que corre contra a Empresa, descrita acima, não estão reunidas as condições normativas necessárias à constituição da provisão.

Batistas – Reciclagem de Sucatas, S.A.

Proc. nº 3306/21.1T8VFX do Tribunal Judicial da Comarca de Lisboa Norte – Juízo de Comércio de Vila Franca de Xira – Juiz 1 – Valor: € 30.000,01.

Processo de insolvência. Foi enviada procuração ao processo.

A Ambilital é Credora do valor de 22 969,33 euros, referente a venda de metais ao devedor Batistas – Reciclagem de Sucatas, S.A., no Processo Especial de Revitalização referente ao Processo nº 2710/20.7T8VFX – Juízo de Vila Franca de Xira – Juiz 1. Tribunal Judicial da Comarca de Lisboa Norte.

A Sociedade consta assim da Lista Provisória de Credores, Artigo 17-D n.º 2 CIRE.

Após reunião de credoras foi proferida sentença de não homologação do PER, remetendo-se os autos para a insolvência

Em 2022, foi constituída uma perda por imparidade relativa à dívida deste cliente no valor total da dívida.

Em 2023 foi recebida uma parte da dívida (135,28 euros), sendo registada a reversão da perda por imparidade nesse montante.

Glowood – Investimentos Ambientais no Alentejo, EIM

– Proc. nº 1303/21.6T8STB do Tribunal Judicial da Comarca de Setúbal – Juízo de Comércio de Setúbal – Juiz 2 – Valor: € 30.000,01.

Processo de insolvência. Foi enviada procuração ao processo. Mantém-se válida a informação prestada pelo Ilustre Advogado que patrocinava os interesses da Ambilital neste processo.

A Ambilital é credora nos autos de insolvência em que é devedora a Glowood Industrias SA no valor de € 1.798,62. Aguarda-se aprovação do plano insolvência, no processo 1303/21.6T8STB, Juízo de Comércio de Setúbal - Juiz 2, do Tribunal Judicial da Comarca de Setúbal.

Foi constituída perda de imparidade no valor total da dívida.

Idalécio José Viegas Verissimo

Proc. nº 344/23.3T8SNS do Tribunal Judicial da Comarca

de Setúbal – Juízo do Trabalho de Sines – Valor: € 30.000,01.

Encontra-se agendada a realização da audiência para o próximo dia 16.04.2024.

Neste processo foi interposto recurso pela Ambilital do forma a censurar o despacho do Tribunal que tinha convolado a ação inicialmente proposta pelo trabalhador em ação comum, por se entender que, face ao pedido formulado e a forma processual escolhida – impugnação do despedimento – e sendo claro que o Tribunal havia referido que “*não resulta que não foi invocado um despedimento fundado em justa causa (imputável ao trabalhador), por extinção do posto de trabalho ou por inadaptação do trabalhador, antes foi comunicada ao trabalhador a cessação do contrato com fundamento na sua nulidade. (...)*”

Assim, inexistindo uma comunicação escrita da empregadora ao trabalhador, contendo uma inequívoca decisão de despedimento individual (por extinção do posto de trabalho, por inadaptação ou por facto imputável ao trabalhador), a discussão e apreciação da forma de cessação do contrato não tem cabimento no âmbito estrito do presente processo especial”, não nos parece possível a atuação processual do tribunal. O recurso foi interposto

Nuno Filipe Branco Vaz

Proc. nº 139/23.4T8SNS do Ministério Público – Procuradoria da República da Comarca de Setúbal – Procuradoria do Juízo do Trabalho de Sines – Valor: € 30.000,01.

Neste processo apresentamos requerimento fundamentado alegando que a seguradora não tinha qualquer razão por ser clara a transferência, por via da apólice, de todas as quantias integradas na retribuição – para efeito de acidente de trabalho – sendo certo que após esse requerimento o tribunal notificou-nos dizendo que a seguradora tinha aceite a transferência da totalidade do valor da retribuição anual de 18.023,17 €.

Foi proferida sentença que excluiu a responsabilidade da Ambilital.

14. Subsídios e outros apoios de entidades públicas

- a) Política contabilística adotada para os subsídios e outros apoios de entidades públicas, incluindo os métodos de apresentação adotados nas Demonstrações Financeiras

Os subsídios e outros apoios de entidades públicas são reconhecidos de acordo com o seu justo valor quando existe certeza que sejam recebidos e que a Empresa irá cumprir com as condições exigidas para a sua concessão.

Os subsídios à exploração são reconhecidos na demonstração de resultados na parte proporcional aos gastos incorridos. No exercício não houve subsídios desta natureza.

Os subsídios atribuídos a fundo perdido, para financiamento de ativos tangíveis e intangíveis, são registados no capital próprio e reconhecidos na demonstração dos resultados, como outros rendimentos e ganhos, proporcionalmente às depreciações respetivas dos ativos subsidiados.

b) Natureza e extensão dos subsídios e outros apoios de entidades públicas reconhecidos nas Demonstrações Financeiras

Em 31.12.2023, o saldo da conta "Outras variações no capital próprio", no total de 9.330.604,74 €, comporta o remanescente dos incentivos ao investimento ainda não transferidos para resultados e recebidos no âmbito dos programas de apoio (12.039.489,83 €), deduzido dos respetivos ajustamentos em subsídios (2.708.885,09 €).

As transferências para "Outros rendimentos e ganhos" das quotas-partes dos subsídios correspondentes às depreciações dos bens subsidiados no âmbito destes incentivos foram:

	31/dez/23	31/dez/22
Imputação de Subsídios ao investimento	1.170.901,01	354.659,48
	<u>1.170.901,01</u>	<u>354.659,48</u>

Ao longo de mais de 20 anos de atividade, a AMBILITAL realizou duas dezenas de projetos que foram alvo de candidaturas a fundos comunitários, nomeadamente:

- 1) Projeto de investimento "Sistema de Recicláveis e na execução dos investimentos complementares ao Sistema de transferência e deposição de resíduos em aterro";
- 2) Projeto de investimento "Construção/adaptação da ETAL";
- 3) Projeto de investimento "Sistema de Monitorização de Ecopontos" que consiste em Investimentos complementares de equipamentos e software no Sistema de Recicláveis e investimento num sistema, em formato de experiência piloto, de recolha e encaminhamento de RUB's";
- 4) Projeto de investimento "Construção e exploração de uma unidade de tratamento mecânico e biológico por compostagem de resíduos";
- 5) Projeto "Produção de Combustível Derivado do Resíduos";
- 6) Ecocentro de Sines;
- 7) Automatização da Linha de Triagem;
- 8) Otimização da Recolha seletiva;
- 9) Aproveitamento do Biogás;
- 10) Sistema de Recolha de óleos usados;
- 11) Otimização da rede de recolha seletiva de vidro e implementação de rede de recolha seletiva de rolhas de cortiça;
- 12) Construção Ecocentro de Sines;
- 13) Construção de zona de armazenamento Triagem Automática;
- 14) Unidade de produção de CDR;
- 15) Otimização Rede Recolha Seletiva (POSEUR-000002);

Handwritten initials in blue ink: "R", "hi", and a stylized signature.

-
- 16) Ampliação UTM (POSEUR-000004);
 - 17) Ampliação UTMB - Biorresíduos (POSEUR-000343);
 - 18) Sistema Secagem CDR (POSEUR-000237);
 - 19) Estudo Biorresíduos;
 - 20) AMBILITAL ZERO O0 – Sensibilização Ambiental - POSEUR-000112

Todos estes projetos de investimento encontram-se totalmente realizados e integralmente pagos pelas entidades cofinanciadoras, com exceção da candidatura "Ampliação UTMB - Biorresíduos (POSEUR-000343)", que ainda tem um saldo remanescente a receber de 81.122,37 €.

Para todos os projetos foram assinados contratos-programa ou contratos de participação financeira.

Uma vez que os investimentos decorreram ao longo dos últimos 20 anos, alguns já se encontram totalmente amortizados, pelo que já não têm qualquer custo (amortização) ou proveito (imputação do subsídio recebido na proporção das amortizações) a reconhecer.

Para os investimentos que ainda não se encontravam totalmente amortizados no exercício de 2023, apresentamos a informação dos valores do Investimento, respetivos subsídios e depreciações:

Projeto 1) Investimento "Sistema de Recicláveis e na execução dos investimentos complementares ao Sistema de transferência e deposição de resíduos em aterro"

ANO 2023

(Valores em euros)

Bens de Investimento	Valor de Investimento Candidatado	Executado	Subsídios Contratados				Depreciações acumuladas em 31-12-23	Subsídio transferido para o resultado do exercício de 2023	Subsídio transferido para o resultado - acumulado
			FEDER	%	INR	%			
C.Triagem e Edif. Administrativo	1 610 648,90	1 205 867,75	628.347,15	52,11%	89 763,88	7,44%	929 038,77	22 025,60	601 982,20
Equipamentos C.Triagem e Edif. Administ.		674 509,63	472.156,74	70,00%	67 450,96	10,00%	674 509,63	0,00	539 607,70
Adapt.de ETL's e construção 2 ERAR's	2 252 000,00	1.823 491,71	1.094.483,72	60,02%	156.354,82	8,57%	1.663.936,18	62.541,93	1.141.390,17
Equipamentos das ETL's e ERAR's		369 897,09	164.982,57	44,60%	23.568,94	6,37%	369 897,09	0,00	188 551,51
Ecopontos	596 416,25	418 305,00	292.687,50	69,97%	41 812,50	10,00%	418 305,00	0,00	334 500,00
Viatura Multifunções		53 600,00	37.520,00	70,00%	5 360,00	10,00%	53 600,00	0,00	42 880,00
Viaturas	1 088 692,44	1 039 468,30	727.627,81	70,00%	103.946,83	10,00%	1 039 468,30	0,00	831 574,64
Campanha de sensibilização	204 059,29	221 949,95	142.841,50	64,36%	20 405,93	9,19%	221 949,95	0,00	163 247,43
Fiscalização	87 112,26	53 695,54	35.533,75	66,18%	5 076,25	9,45%	49 353,86	2 030,50	37 322,30
Estudo Económico/Financeiro	107 000,00	8 400,00	0,00	0,00%	0,00	0,00%	8 400,00	0,00	0,00
Estudo dos Circuitos de Recolha		24 000,00	0,00	0,00%	0,00	0,00%	24.000,00	0,00	0,00
Equipamento de Transporte	94 500,00	94 500,00	66.150,00	70,00%	-	-	94 500,00	0,00	66 150,00
Camião articulado	170 600,00	170.600,00	119.420,00	70,00%	-	-	170 600,00	0,00	119 420,00
Contentores	21.750,00	21.750,00	15 225,00	70,00%	-	-	21 750,00	0,00	15 225,00
Queimador de Biogás	69.690,00	69 690,00	48 783,00	70,00%	-	-	69.690,00	0,00	48 783,00
Pá de Rastos	167.000,00	167 000,00	116 900,00	70,00%	-	-	167 000,00	0,00	116 900,00
Compressor	1.470,00	1 470,00	1 029,00	70,00%	-	-	1 470,00	0,00	1 029,00
Abriço Sombreador	1.500,00	1 500,00	1 050,00	70,00%	-	-	1 500,00	0,00	1 050,00
Telas para Abriço sombreador	1.086,25	1 086,25	760,38	70,00%	-	-	1 086,25	0,00	760,38
	6.473.626,39	6.420.781,22	3.966.498,13	-	613.740,11	-	5.980.053,04	86.698,03	4.250.373,32

Notas:

• A rubrica do investimento "Fiscalização" foi, em termos de Imobilizado, incluída nas rubricas "C.Triagem e Edif. Administrativo" e "Adapt.de ETL's e construção 2 ERAR's", ou seja, foi contabilizada na conta 422 e amortizada de acordo com estas últimas.

Projeto 4) "Construção e exploração de uma unidade de tratamento mecânico e biológico por compostagem de resíduos"

(Valores em euros)

Descrição	Valor do Ativo Imobilizado	Aprovado/Elegível	Taxa compartic.	Depreciações Acumuladas em 31/12/2023	Subsídio transferido para o resultado do exercício de 2023	Subsídio transferido para o resultado acumulado
FISCALIZAÇÃO EMPREITADA (FUNGISTEEL)	17 100,00 €	17 100,00 €	85,00%	9 975,00 €	726,75 €	8 478,70 €
PROJECTOS DE EXECUÇÃO (F EMPREITADA)	4 980,00 €	4 980,00 €	85,00%	2 905,00 €	21,65 €	2 469,30 €
TRABALHOS DE CONSTRUÇÃO CIVIL PARA EDIFICAÇÃO DE ESTRUTURA (IRM)	2 072 069,20 €	2 072 069,20 €	85,00%	1 208 706,82 €	88 062,94 €	1 027 401,01 €
TRABALHOS DA EMPRESA METROCOMPOST PARA FUNCIONAMENTO DA UTM	2 792 592,44 €	2 792 592,44 €	85,00%	2 792 592,33 €	0,00 €	2 373 703,71 €
EMPILHADOR	73 700,00 €	73 700,00 €	85,00%	73 870,41 €	0,00 €	62 620,00 €
VIATURA MERCEDES - BENZ 29-JB-59	127 500,00 €	127 500,00 €	85,00%	127 500,00 €	0,00 €	108 374,97 €
CAMPANHA DE SENSIBILIZAÇÃO (foi registado diretamente em gastos)	43 264,00 €	43 264,00 €	85,00%	0,00 €	0,00 €	36 774,38 €
TOTAIS	5.131.205,64 €	5.131.205,64 €	-	4.215.349,46 €	89.001,34 €	3.619.822,07 €

Projetos 8) Otimização da Recolha seletiva; 9) Aproveitamento do Biogás; 11) Otimização da rede de recolha seletiva de vidro e implementação de rede de recolha seletiva de rolhas de cortiça; 12) Construção Ecocentro de Sines e 13) Construção de zona de armazenamento Triagem Automática;

Projeto	Rubrica da candidatura	Valor Aprovado	Valor do Investimento	Subsídios Contratados		Depreciações acumuladas em 31-12-23	Subsídio transferido para o resultado do exercício de 2023	Subsídio transferido para o resultado acumulado
				FEDER	%			
Rede de Biogás	Rede de Biogás	192.350,00	192.350,00	149.533,89	77,73%	146.265,03	9.344,86	9.344,86
Ecocentro de Sines	Viatura Iveco 93-MN-84	100.495,00	100.495,00	60.188,38	59,87%	100.495,02	0,00	0,00
Ecocentro de Sines	Trabalhos de Construção Civil	308.184,88	312.057,04	184.533,28	59,13%	171.631,51	0.225,51	9.225,51
Ecocentro de Sines	1 Bêscula	14.240,00	14.240,00	8.525,49	59,87%	14.238,80	0,00	0,00
Ecocentro de Sines	2 prensas com treminha	50.975,00	50.975,00	30.538,73	59,87%	50.975,03	0,00	0,00
Ecocentro de Sines	9 contentores abertos de 30 m ³	33.975,00	33.975,00	20.340,83	59,87%	33.985,14	0,00	0,00
Ecocentro de Sines	2 contentores fechados de 30 m ³	9.550,00	9.550,00	5.717,58	59,87%	9.547,57	0,00	0,00
Op. Recolha Seletiva + recolha de rolhas	Viatura Volvo 93-NG-51	189.800,00	189.800,00	139.114,89	81,88%	189.899,80	0,00	0,00
Op. Recolha Seletiva + recolha de rolhas	Viatura Volvo 93-NG-52	189.800,00	189.800,00	139.114,89	81,88%	189.899,80	0,00	0,00
Op. Recolha Seletiva + recolha de rolhas	200 contentores para deposição de rolhas de cortiça	9.000,00	9.000,00	7.369,25	81,88%	9.000,00	0,00	0,00
Op. Recolha Seletiva + recolha de rolhas	100 contentores para deposição de embalagem de vidro	44.700,00	44.440,32	36.387,98	81,88%	44.440,32	0,00	0,00
Op. Recolha Seletiva + recolha de rolhas	Construção Civil Ecocentro p/ fase de vidro	188.734,15	188.734,87	162.725,02	81,88%	184.335,70	8.138,28	8.038,28
Otimização das Redes de Recolha Seletiva	Viatura 98-M-L-87	109.000,00	109.000,00	69.836,30	64,07%	108.898,76	0,00	0,00
Otimização das Redes de Recolha Seletiva	150 Ecopontos	189.599,85	189.599,85	121.478,50	64,07%	189.599,85	0,00	0,00
Otimização das Redes de Recolha Seletiva	Veículo lavagem de ecopontos	83.000,00	83.000,00	53.178,10	64,07%	83.000,18	2.659,81	2.659,81
Otimização das Redes de Recolha Seletiva	5 Prensas fixas	54.850,00	54.850,00	35.014,28	64,07%	54.850,18	1.750,71	1.750,71
Otimização das Redes de Recolha Seletiva	6 Contentores fechados de 30 m ³	27.800,00	27.800,00	17.883,32	64,07%	27.592,80	0,00	0,00
Zona Triagem automática	Construção de zona Triagem automática	284.938,89	284.938,89	211.610,83	71,84%	132.730,74	10.595,53	10.595,53
		2.060.810,88	2.064.423,87	1.463.104,34		1.821.269,13	41.711,62	41.711,62

Projeto 14) Unidade de produção de CDR;

Descrição	Valor do Ativo Imobilizado	Aprovado/Elegível	Depreciações acumuladas em 31/12/2023	(Valores em euros)	
				Subsídio transferido para o resultado do exercício de 2023	Subsídio transferido para o resultado acumulado
FISCALIZAÇÃO EMPREITADA (A. Cordeiro)	4.350,00	4.350,00	1.994,30	184,93	1.695,15
EXECUÇÃO DE PROJETO PARA CONSTRUÇÃO DE UMA UNIDADE	19.990,00	19.990,00	9.161,90	849,56	7.787,61
TRABALHOS DE CONSTRUÇÃO CIVIL PARA EDIFICAÇÃO DE ESTRUTURA	206.976,95	206.976,95	94.863,72	8.796,48	80.634,18
TRABALHOS DA EMPRESA ELECTROGRANDA	68.928,50	68.928,50	68.928,96	0,00	58.589,82
MITUBISHI CANTER DUONIC COM GRUA E GARRA 79-OE-72	66.500,00	66.500,00	60.958,70	5.652,53	518.14,90
CHASSIS DE CARGA VOLVO - 22-OE-44	108.000,00	108.000,00	99.000,00	9.180,00	84.150,00
FORNECIMENTO DE EQUIPAMENTO - PLASMAQ	682.350,00	682.350,00	682.348,80	0,00	579.997,42
FORNECIMENTO E ADAPTAÇÃO SISTEMA DE TRATAMENTO - PLASMAQ	93.000,00	93.000,00	93.000,14	0,00	79.050,12
TOTAIS	1.250.095,45	1.250.095,45	1.110.257,62	24.663,50	943.718,99

Projetos 15) Otimização Rede Rec. Seletiva (POSEUR-000002); 16) Ampliação UTM (POSEUR-000004); 17) Ampliação UTMB - Biorresíduos (POSEUR-000343) e 18) Sistema Secagem CDR (POSEUR-000237);

ANO 2023

Rubrica	Valor Investimento Executado	Reembolso PORA/FEDER		Depreciações acumuladas em 31-12-23	Subsidio transferido para o resultado do exercício de 2023	Subsidio transferido para o resultado - acumulado
		Valor	%			
453134 - OTIMIZAÇÃO REDE RECOLHA SELETIVA (POSEUR-03-1911-FC-000002)						
Empreitada Armazem Fardos	120.990,00	102.841,50	85,00%	6.049,56	5.142,13	5.142,13
Viatura 61-VT-08	187.377,50	159.270,88	85,00%	26.768,16	22.752,94	22.752,94
Viatura 61-VT-43	187.377,50	159.270,88	85,00%	26.768,16	22.752,94	22.752,94
Viatura 61-VT-89	187.377,50	159.270,88	85,00%	26.768,16	22.752,94	22.752,94
Viatura 21-VZ-33	181.912,50	154.625,63	85,00%	25.987,56	22.089,43	22.089,43
Viatura 45-XO-72	145.110,00	123.343,50	85,00%	20.730,00	17.620,50	17.620,50
Ecopontos	123.200,00	104.720,00	85,00%	41.066,64	34.906,64	34.906,64
Ecopontos	11.573,33	9.837,33	85,00%	3.857,76	3.279,10	3.279,10
Ecopontos	201.226,67	171.042,67	85,00%	33.537,78	28.507,11	28.507,11
Sistema de Aspirar, Triar e Enfardar	1.725.000,00	1.466.250,00	85,00%	215.625,00	183.281,25	183.281,25
2 Contentores Compactadores SolarPack	73.000,00	62.050,00	85,00%	10.428,60	8.864,31	8.864,31
Software Gestão Recolha Resíduos	321.365,56	273.160,73	85,00%	107.121,84	91.053,56	91.053,56
453132 - AMPLIAÇÃO UTM (POSEUR-03-1911-FC-000004)						
Fiscalização Empreitada UTMB	4.890,00	4.156,50	85,00%	244,56	207,88	207,88
Construção Ampl./ Opti. da UTMB (CCP18)	662.175,79	559.658,28	84,52%	33.108,84	27.982,96	27.982,96
Equip. Electromecânico p/UTM	3.089.983,88	2.626.486,30	85,00%	128.749,32	109.436,92	109.436,92
Otimi. Controlo Qualidade UTMB (CCP20)	525.000,00	446.250,00	85,00%	65.625,00	55.781,25	55.781,25
453136 - Ampliação da UTMB - Biorresíduos (POSEUR-03-1911-FC-000343)						
Fiscalização "Ampl./Otimi. UTMB - Biorresíduos"	4.500,00	3.825,00	85,00%	225,00	191,25	191,25
Empreitada "Ampl./Otimi. UTMB - Biorresíduos"	558.825,27	327.070,47	58,53%	27.941,28	16.353,53	16.353,53
Triturador de Verdes (CPV22)	390.000,00	331.500,00	85,00%	48.750,00	41.437,50	41.437,50
Volteadora UTMB - Biorresíduos	166.780,00	141.763,00	85,00%	20.847,48	17.720,36	17.720,36
Equip p/Ampl.UTMB-Biorresíduos	749.895,00	637.410,75	85,00%	7.811,41	6.639,70	6.639,70
Escavadora de Rodas com Grifa - UTMB - Biorresíduos	210.000,00	178.500,00	85,00%	26.250,00	22.312,50	22.312,50
454131 - AMBILITAL ZERO (POSEUR-03-1911-FC-000112)						
Ambilital zero	20.361,70	17.307,45	85,00%	6.787,20	5.769,12	5.769,12
Ambilital zero	8.870,00	7.539,50	85,00%	2.956,68	2.513,18	2.513,18
Ambilital zero	57.599,99	48.959,99	85,00%	14.400,00	12.240,00	12.240,00
453133 - Sistema Secagem CDR (POSEUR-03-1911-FC-000237)						
Empreitada Const. Arm.de Secagem CDR	699.385,86	585.994,98	83,79%	11.656,44	9.766,59	9.766,59
Aquis. Sistema Secagem CDR	3.192.550,00	2.713.667,50	85,00%	133.022,92	113.069,48	113.069,48
	13.806.328,05	11.575.773,69		1.073.085,35	904.425,05	904.425,05

Projeto 19) Estudo Biorresíduos;

Este projeto viu o subsídio recebido ser reconhecido como proveito na sua totalidade no exercício de 2023, pelo valor de 24.501,60 €

15. Imposto sobre o rendimento

a) Principais componentes de gastos de impostos

A estimativa de imposto corrente é de 46.986,42 euros em 2023 e foi de 139.601,08 euros em 2022 e inclui o IRC derivado da aplicação da taxa de 21%, as tributações autónomas e a derrama.

b) Relacionamento entre gasto de impostos e lucro contabilístico

A Empresa encontra-se sujeita a Imposto sobre o Rendimento das Pessoas Coletivas (IRC) à taxa de 21% sobre a matéria coletável. Ao valor de coleta de IRC assim apurado, acresce ainda a Derrama, incidente sobre o lucro tributável registado e cuja taxa se encontra fixada em 1,5%, bem como a tributação autónoma sobre os encargos e às taxas previstas no artigo 88º do Código do IRC. No apuramento da matéria coletável, à qual é aplicada a referida taxa de imposto, são adicionados e subtraídos ao resultado contabilístico os montantes não aceites fiscalmente.

Demonstração do relacionamento entre o lucro contabilístico e os gastos/(rendimentos) de impostos				2023			2022		
		Base	Imposto	Base	Taxa	Imposto	Base	Taxa	Imposto
Produto do lucro contabilístico (Resultado antes de impostos) multiplicado pela(s) taxa(s) de imposto aplicável(eis)	Resultado líquido do período	1	-	159.555,91			438.451,15		
	Gastos/(rendimentos) de impostos	2	-	46.986,42			139.601,08		
	Resultado antes de impostos	3 = 1 + 2	3	206.542,33		-	578.052,23		
Ajustamentos para o lucro tributável (Diferenças definitivas)	A acrescentar	4		1.860,13			35.423,48		
	A deduzir	5		-			-		
	A acrescentar	6		7.941,33					
	A deduzir	7							
Lucro/(Prejuízo fiscal)		8 = 3 + 4 - 5 + 6 - 7		200.461,13	21,00%	-	613.475,71	21,00%	-
Dedução de perdas fiscais		9		-			-		
Matéria coletável / colecta		10 = 8 - 9		200.461,13	21,00%	42.096,84	613.475,71	21,00%	128.829,90
Benefícios Fiscais		11				-			-
IRC Liquidado		12 = 10 - 11		200.461,13	21,00%	42.096,84	613.475,71	21,00%	128.829,90
Outras componentes do imposto	Tributação autónoma	13			- 27,50%	-		- 27,50%	-
		13		16.332,74	10,00%	1.633,27	15.690,45	10,00%	1.569,04
		13		4.987,80	5,00%	249,39	-	5,00%	-
	Derrama	14		200.461,13	1,50%	3.006,92	613.475,71	1,50%	9.202,14
Imposto corrente	15 = 12 + 13 + 14		3			46.986,42			139.601,08
Gastos/(rendimentos) de impostos e taxa efectiva média		3 16 = 15 / 3		206.542,33	22,75%	46.986,42	578.052,23	24,15%	139.601,08

Em 2023 a Empresa estimou o benefício derivado do Regime Fiscal de Incentivo à Capitalização das Empresas (ICE), previsto na Lei do Orçamento de Estado de 2023, no artigo 251º, através do aditamento ao artigo 43º-D do Estatuto dos Benefícios Fiscais, entretanto alterado pela Lei n.º 20/2023 de 17 de maio. Este benefício tem o montante de 7.941,33 euros, correspondente a 5% dos aumentos de capitais próprios elegíveis (4,5% dos aumentos elegíveis + 0,5% majoração por se tratar de empresa de pequena-média capitalização, ou «Small Mid Cap»). Os aumentos dos

capitais próprios elegíveis neste exercício, no montante de 158.826.56 euros, correspondem aos valores transferidos para Outras Reservas resultantes da aplicação dos Resultados Transitados de 2022 que não foram distribuídos. O benefício foi deduzido ao lucro tributável.

16. Instrumentos financeiros

a) Cientes

Tal como mencionado na nota 3 deste anexo, as dívidas de terceiros são inicialmente reconhecidas pelo seu justo valor, sendo subsequentemente mensuradas ao custo amortizado, utilizando o método da taxa de juro efetiva, e apresentados no balanço deduzidos das perdas por imparidade que lhes estejam associados, de forma a refletir o justo valor no final do período.

Em 31 de dezembro de 2023 e de 2022 a rubrica "Clientes" tinha a seguinte composição:

	31/12/2023	31/12/2022
	Ativo	Ativo
Cientes		
Cientes conta corrente	986.039,88	716.715,79
Cientes títulos a receber	0,00	0,00
Cientes letras descontadas	0,00	0,00
Cientes de cobrança duvidosa	64.816,83	64.952,12
	<u>1.050.856,71</u>	<u>781.667,91</u>
Perdas por imparidade acumuladas		
	-64.816,83	-64.952,12
	<u>986.039,88</u>	<u>716.715,79</u>

No exercício findo em 31 de dezembro de 2023, a decomposição da rubrica de Clientes de cobrança duvidosa, é como se segue:

Nome	Valor
LUIS MANUEL RAPOSO GONÇALVES	1.466,37
ACORIL EMPREITEIROS SA	34.819,74
ANTORGIL LDA	351,20
MILRAMOS	25,26
COMFRATONIO CONSTRUÇÕES, LDA	13,53
OLIVO	20,35
YAROSCAR SHEHERBJAX	270,24
MAQUISUSI, LDA	775,07
ENERSOPRO, LDA	536,24
DIESELBASE ENERGIAS RENOVÁVEIS	1322,88
MARIA ESTRELLA	1269,18
BATISTAS	22.376,50

Nome	Valor
GLOWOOD - INDUSTRA, SA	1.570,28
TOTAL	64.816,84

b) Outros créditos a receber

Tal como mencionado na nota 3 deste anexo, as dívidas de terceiros são inicialmente reconhecidas pelo seu justo valor, sendo subsequentemente mensuradas ao custo amortizado, utilizando o método da taxa de juro efetiva, e apresentados no balanço deduzidos das perdas por imparidade que lhes estejam associados, de forma a refletir o justo valor no final do período.

Em 31 de dezembro de 2023 e de 2022, a rubrica "Outros créditos a receber" tinha a seguinte composição:

	31/12/2023	31/12/2022
	Corrente	Corrente
Pessoal	0,00	0,00
Fornecedores	10.558,51	3.262,49
Subsídios (entidades gestoras)	0,00	0,00
Devedores por acréscimo de rendimentos	212.355,88	8,76
Devedores pedidos pagamento		
candidaturas	48.294,91	508.583,11
Outros	0,00	0,00
	<u>271.209,30</u>	<u>511.854,36</u>
Perdas por imparidade acumuladas	0,00	0,00
	<u>271.209,30</u>	<u>511.854,36</u>

Durante os exercícios findos em 31 de dezembro de 2023 e de 2022 não ocorreram movimentos na rubrica "Perdas por imparidade acumuladas de outros devedores".

c) Diferimentos

Em cumprimento do regime do acréscimo, os rendimentos e gastos são reconhecidos à medida que são gerados, independentemente do momento em que são recebidos ou pagos. As diferenças entre os montantes recebidos e pagos e os correspondentes rendimentos e gastos são registados nas rubricas de "Devedores e credores por acréscimos" ou "Diferimentos".

Em 31 de dezembro de 2023 e de 2022, os saldos da rubrica "Diferimentos" foram como segue:

	31/12/2023	31/12/2022
Diferimentos (Ativo)		
Seguros	0,00	0,00
Outros gastos a reconhecer	56.551,30	11.378,30
	<u>56.551,30</u>	<u>11.378,30</u>
Diferimentos (Passivo)		
Operações de Selagem Aterro e Monitorização	816.964,61	816.964,61
Outros rendimentos a reconhecer	0,00	0,00
	<u>816.964,61</u>	<u>816.964,61</u>

Handwritten signature and initials in blue ink.

Os rendimentos a reconhecer (Diferimentos passivos) resultam da alteração do procedimento contabilístico no âmbito das atividades futuras de selagem e monitorização do aterro após o encerramento cujos valores subjacentes foram provisionados até 2007 e a partir dessa data foram contabilizados como rendimento a reconhecer.

d) Financiamentos obtidos

São inicialmente reconhecidos ao justo valor, que inclui os custos de transação atribuíveis à sua emissão, sendo subsequentemente mensurados ao custo amortizado. Os encargos financeiros são calculados de acordo com a taxa de juro nominal, dado que a diferença de valor se calculados com base na taxa de juro efetiva não reveste relevância material, e contabilizados na demonstração de resultados do período de acordo com o regime do acréscimo.

Os financiamentos são classificados como passivo corrente ou não-corrente, consoante o prazo estabelecido para o seu pagamento não é, ou é, superior a 12 meses após a data de encerramento.

Em 2023 não existem financiamentos obtidos.

e) Fornecedores

Tal como comentado na nota 3 deste anexo, as dívidas a terceiros são inicialmente reconhecidas pelo seu justo valor, sendo subsequentemente mensuradas ao custo amortizado, utilizando o método da taxa de juro efetiva.

Em 31 de dezembro de 2023 e de 2022 a rubrica "Fornecedores" tinha a seguinte composição:

70
R
h
r

	31/12/2023	31/12/2022
	Passivo	Passivo
Fornecedores		
Fornecedores conta corrente	530.669,14	134.858,81
	<u>530.669,14</u>	<u>134.858,81</u>

f) Outras dívidas a pagar

Tal como comentado na nota 3 deste anexo, as dívidas a terceiros são inicialmente reconhecidas pelo seu justo valor, sendo subsequentemente mensuradas ao custo amortizado, utilizando o método da taxa de juro efetiva.

Em 31 de dezembro de 2023 e de 2022, a rubrica "Outras dívidas a pagar", evidenciada no passivo corrente e não corrente, tinha a seguinte composição:

	31/12/2023	31/12/2022
	Corrente	Corrente
Fornecedores de investimentos	115.299,45	18.627,51
Outros credores	624,36	24.588,08
Ajustamentos em subsídios	2.709.688,16	2.864.128,00
Credores por acréscimo de gastos	1.914.253,05	2.625.450,40
Pessoal	3.356,43	
Cientes c/c	0,00	0,00
	<u>4.743.221,45</u>	<u>5.532.793,99</u>

g) Capital próprio

g.1) Capital social

Em 31 de dezembro de 2023, o capital da Empresa, totalmente subscrito e realizado, era composto por duas quotas, num total de 3.600.000 €.

g.2) Reserva Legal

A legislação comercial estabelece que pelo menos 5% do resultado líquido anual tem de ser destinado ao reforço da reserva legal até que esta represente pelo menos 20% do capital. Esta reserva não é distribuível a não ser em caso de liquidação da Empresa, mas pode ser utilizada para absorver prejuízos depois de esgotadas as outras reservas, ou incorporadas no capital.

Os estatutos da empresa consideram uma dotação de 10% do resultado líquido anual tem de ser destinado ao reforço da reserva legal sendo que é nesta percentagem que a dotação tem sido efetuada.

A reserva legal representa 20% do capital, encontrando-se totalmente constituída.

g.3) Outras Reservas) (reservas livres)

A reserva livre, cuja constituição foi decidida pelos sócios nas assembleias de aprovação de contas, pode ser utilizada livremente pelos mesmos.

De acordo com a deliberação da Assembleia Geral, o resultado líquido de 2022 foi aplicado no reforço da reserva livre em 158.826,56 euros.

g.4) Resultados transitados

Não há alteração nos saldos inicial e final desta conta, em 2023, que apresentam a seguinte composição:

Explicação/Conta	561	5694	5695	5696	5698/9	TOTAL
Saldos Iniciais 2023	14.106,65	0,00	0,00	-12.691,00	0,00	1.415,65
Remensuração ao Justo Valor						0,00
Ajustamento depreciação acumulada						0,00
Transferência do montante dos Imp. Dif.						0,00
Saldos Finais 2023	14.106,65	0,00	0,00	-12.691,00	0,00	1.415,65

Valores positivos = Valor credor / Valores negativos = Valor devedor (valores em euros)

g.5) Outras variações de capital

A rubrica "Outras variações no capital próprio" refere-se às seguintes naturezas de movimentos ocorridos no exercício findo em 31 de dezembro de 2023 e de 2022:

Outras Variações do Capital Próprio	31/12/2023	31/12/2022
Subsídios Recicláveis 70% CCDR	195.893,42	271.666,70
Subsídios Recicláveis 10% INR	32.984,44	43.809,16
Subsídios UTM 70% POVT	741.703,22	830.704,58
Subsídios 57% CCDR - PORA	312.716,78	354.428,30
Subsídios 85% POVT - CDR	118.861,77	143.525,25
Subsídios 85% POSEUR FC 000004	3.443.142,09	3.636.551,07
Subsídios 85% POSEUR FC 000002	2.482.681,10	2.945.683,95
Subsídios 85% POSEUR FC 000112	53.284,63	70.459,14
Subsídios 85% POSEUR FC 000237	3.176.826,42	3.299.662,48
Subsídios 85% POSEUR FC 000343	1.484.965,15	1.132.967,71
Ajustamentos em subsídios	-2.709.688,16	-2.864.128,00
Total	9.333.370,86	9.865.330,34

h) Distribuição de resultados

De acordo com a deliberação da Assembleia Geral, os dividendos referentes ao exercício findo em 31 de dezembro de 2022, atribuídos aos acionistas/sócios, ascenderam a 279.624,59 euros.

i) Contas de controlo de subsídios

Para controlo dos subsídios a receber e dos subsídios a reconhecer no capital próprio, são utilizadas subcontas de devedores diversos (subsídios a receber) e credores diversos (subsídios a reconhecer) cujo saldo para efeitos de apresentação no balanço é compensado. São os seguintes os saldos devedores e credores na contabilidade a 31 de dezembro de 2023 e de 2022:

Rubrica	31/12/2023	31/12/2022
Devedores diversos	81.122,37 €	1.001.410,66 €
Credores diversos	- 32.827,44 €	- 492.827,55 €
Saldo	48.294,93 €	508.583,11 €

18. Acontecimentos após a data do balanço

a) Autorização para emissão:

As Demonstrações financeiras preparadas pelos serviços foram aprovadas e subscritas pelo Conselho de Administração na data mencionada no Relatório de Gestão.

b) Atualização da divulgação acerca de condições à data do balanço:

Após a data do Balanço, não foram recebidas quaisquer informações sobre factos suscetíveis de afetar as contas ou influenciar a sua apreciação.

19. Informações exigidas por diplomas legais

Nos termos do Decreto-Lei 534/80, de 7 de novembro, a Administração informa que a Empresa não apresenta dívidas ao Estado em situação de mora.

Dando cumprimento ao estipulado no artigo 210º do Código Contributivo, a Administração informa que a situação da Empresa perante a Segurança Social se encontra regularizada.

20. Matérias ambientais

Apresenta-se de seguida os valores estimados e contabilizados dos custos a incorrer com a selagem do aterro e a sua monitorização após encerramento e respetivos ativos para fazer face a essa despesa:

NEA
R
m
Jo

(Valores em €)

Especialização dos custos com a selagem e monitorização do Aterro após encerramento	Valor
Provisões - 2002	108.000,00
Provisões - 2003	221.805,71
Provisões - 2004	229.617,33
Provisões - 2005	224.560,98
Provisões - 2006	417.184,62
Diferimento de proveitos (2007)	453.846,70
Diferimento de proveitos (2008)	363.117,91
Reversão da provisão 2018	-678.120,63
Reversão da provisão 2019	-247.620,74
Reversão da provisão 2022	-27.472,00
Total	1.064.919,88

(Valores €)

Ativos para garantir a despesa	Valor
Deposito Bancário	816.964,61
Garantias a favor da CCDR	175.404,33
Total	992.368,94

21. Benefícios dos empregados

Os gastos com o pessoal, nos exercícios findos em 31 de dezembro de 2023 e de 2022, e o respetivo número, de colaboradores, ventilado por categorias, foram como segue:

	2023	2022
Remunerações do pessoal	-1.203.887,98	-1.033.326,66
Seguro de ac. de trab. e doenças profissionais	-34.299,68	-25.625,64
Encargos sobre remunerações	-287.644,00	-249.932,41
Outros gastos com pessoal	-73.539,40	-68.951,48
	<u>-1.599.371,06</u>	<u>-1.377.836,19</u>
	<u>2023</u>	<u>2022</u>

26/1
R

hi

ig

	Nº colaboradores	Nº colaboradores
Directores	4	4
Encarregados	4	3
Administrativas	4	4
Cantoneiros/triadores	29	17
Operadores de Estação	8	8
Motoristas	21	19
Serralheiro/mecânico	1	1
TOTAL	71	56

22. Outras informações

a) Estado e outros entes públicos

Em 31 de dezembro de 2023 e de 2022 a rubrica "Estado e outros entes públicos" no ativo e no passivo, apresentava os seguintes saldos:

	31/dez/23	31/dez/22
Ativo		
Imposto sobre o rend. das pessoas coletivas (IRC)	75.395,09	0,00
Imposto sobre o valor acrescentado (IVA)	569.158,26	464.059,08
Outros impostos e taxas	0,00	0,00
	<u>644.553,35</u>	<u>464.059,08</u>
Passivo		
Imposto sobre o rend. das pessoas coletivas (IRC)	0,00	72.060,61
Imposto sobre o valor acrescentado (IVA)	0,00	0,00
Imposto sobre o rend. das pessoas singulares (IRS)	10.804,55	14.801,40
Segurança Social, CGA e ADSE	31.139,07	31.398,75
Outros impostos e taxas	0,00	0,00
	<u>41.943,62</u>	<u>118.260,76</u>

b) Fornecimentos e serviços externos

A repartição dos fornecimentos e serviços externos nos períodos findos em 31 de dezembro de 2023 e de 2022, foi a seguinte:

2023

2022

Conservação e reparação	-704.607,54	-653.550,84
Eletricidade	-221.072,94	-142.382,56
Trabalhos especializados	-313.292,70	-134.860,96
Serviços bancários	-2.566,91	-2.973,76
Seguros	-74.392,28	-51.132,87
Combustíveis	-83.982,61	-94.948,21
Óleos e lubrificantes	-10.876,50	-18.138,29
Ferramentas e utensílios de desgaste rápido	-29.831,23	-9.695,16
Comunicação	-8.926,60	-16.612,82
Rendas e alugueres	-115.413,50	-64.769,62
Deslocações e estadas	-11.886,79	-9.049,34
Publicidade e propaganda	0,00	-4.069,80
Material de escritório	-3.958,71	-5.430,77
Honorários	-45.907,50	-11.885,50
Limpeza, higiene e conforto	-5.139,00	-4.910,62
Outros	-47.970,93	-62.232,54
	<u>-1.679.825,74</u>	<u>-1.286.643,66</u>

Os gastos de Conservação e Reparação incluem, a 31 de dezembro de 2023, o acréscimo de gastos de reparação do armazém de CDR, danificado por um incêndio ocorrido em dezembro de 2023, com remoção, substituição e reparação de estruturas, revestimentos e instalações elétricas, no valor de 208.411,57 euros.

c) Outros rendimentos

Os outros rendimentos, nos exercícios findos em 31 de dezembro de 2023 e de 2022, foram como segue:

	2023	2022
Taxa de Gestão de Resíduos	1.374.398,83	1.355.721,18
Descontos de pronto pagamento obtidos	0,00	47,48
Recuperação de dívidas a receber	135,28	33,82
Sinistros	208.411,57	25.694,72
Correções relativas a períodos anteriores	109,83	2.089,18
Imputação do sub. para investimentos	1.170.901,01	354.659,48
Outros rendimentos e ganhos	24.734,44	0,02
Juros obtidos	3.423,39	14,08
	<u>2.782.114,35</u>	<u>1.738.259,96</u>

net
p
ni
z

Os rendimentos obtidos em sinistros no exercício de 2023 correspondem à estimativa dos valores cobertos pelo seguro relativo aos gastos de conservação e reparação orçamentados e reconhecidos no exercício, conforme referido no ponto 22, alínea b.

Estima-se vir a receber do seguro a totalidade dos gastos a incorrer com a reparação, orçamentada em 208.411,57 euros, uma vez que o seguro cobre precisamente este tipo de riscos e se encontram atualizados os valores dos referidos equipamentos reportados à seguradora.

d) Outros gastos

Os outros gastos e perdas, nos exercícios findos em 31 de dezembro de 2023 e de 2022, foram como segue:

	31/dez/23	31/dez/22
Impostos e taxas	-1.400.045,42	-1.398.150,03
Perdas em Inventários	-6.113,27	-1.966,64
Quotizações	-12.012,00	-11.550,00
Correções relativas a períodos anteriores	-219,37	-8.361,46
Outros gastos e perdas	-5.729,86	-39.400,83
	<u>-1.424.119,92</u>	<u>-1.459.428,96</u>

23. Informações consideradas relevantes para melhor compreensão da posição financeira e dos resultados

a) Os valores dos Subsídios ao Investimento recebidos no âmbito das candidaturas aos fundos comunitários, e relevados nos proveitos do exercício de 2023, a título de imputação de subsídios para investimento, foi o seguinte:

(Valores em euros)

Subsídios reconhecidos no exercício por projeto	Valor
Central de Triagem, adap. das Estações e respetivos equipamentos	86.598,03
Unidade de tratamento mecânico e biológico (TMB) e respetivos equipamentos	89.001,34
Inalentejo - Rede de Biogás	9.344,60
Inalentejo - Ecocentro de Sines e respetivos equipamentos	9.225,51
Inalentejo - Op. Recolha Seletiva + recolha de rolhas - Equipamentos	8.136,26
Inalentejo - Optimização das Redes de Recolha Selectiva - Equipamentos	4.409,62
Inalentejo - Construção zona Triagem automática	10.595,53
Unidade de CDR e respetivos equipamentos	24.663,50
POSEUR * Optimização rede recolha seletiva - equipamentos	463.002,83
PÓSEUR - Ampliação UTM e respetivos equipamentos	193.409,00

Net
P

(Valores em
euros)

Subsídios reconhecidos no exercício por projeto	Valor
POSEUR - Ampliação da UTMB - Biorresíduos e respetivos equipamentos	104.654,83
POSEUR - Ambital Zero - campanhas sensibilização	20.522,29
POSEUR - Sistema Secagem CDR	122.836,07
Fundo Ambiental - Estudo Biorresíduos	24.501,60
Total	1.170.901,01

- b) O enquadramento legal da empresa encontra-se descrito na Lei nº 50/2012 de 31 de Agosto (Regime Jurídico da Atividade Local e das Participações Locais), atualmente em vigor;
- c) A empresa tem a sua situação regularizada perante os trabalhadores da empresa;
- d) Compromissos

Em 31 de dezembro de 2023, a Empresa possuía responsabilidades com duas garantias bancárias prestada a favor da Comissão Coordenadora e de Desenvolvimento do Alentejo, no valor de 82.500,00 euros e 92.904,33 euros, no âmbito das obrigações decorrentes da licença de exploração do Sistema Intermunicipal de gestão de resíduos da AMAGRA, incluindo as relativas ao processo de encerramento e à manutenção pós-encerramento dos seus dois aterros.

24. Proposta de aplicação dos resultados

A Administração propõe que o resultado líquido apurado no final do exercício de 2023, no montante de 159.555,91 euros, tenha a seguinte aplicação:

- Reservas livres € 15.955,59
- Distribuição de resultados aos sócios € 143.600,32

Ermidas Sado, 20 de Março de 2024.

O Contabilista Certificado (Membro da OCC nº 44556)



O Conselho de Administração

