

# ambiental:zero



ambiental


INVESTIMENTOS AMBIENTAIS NO ALENTEJO, EIM



zero resíduos



zero desperdício



zero poluição



## Relatório e Contas Anuais Exercício 2021

Relatório de Gestão

Relatório de Boas Práticas do Governo Societário

Demonstrações Financeiras

- Balanço Individual em 31 de dezembro de 2021

- Demonstração Individual dos Resultados por Naturezas a 31 de dezembro de 2021

- Demonstração Individual das Alterações de Capital Próprio no Período de 2021 e 2020

- Demonstração Individual de Fluxos de Caixa Período Findo em 31 de dezembro de 2021

- Anexo (Período 2021)

Mapa de Execução Anual do Plano de Investimentos de 2021

*Handwritten signature and initials.*

## Índice

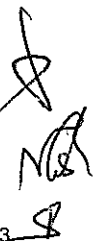
1.	CONSIDERAÇÕES GERAIS .....	3
2.	ATIVIDADE DA EMPRESA .....	4
3.	GESTÃO DE RESÍDUOS EM CONTEXTO DA PANDEMIA COVID-19 .....	7
4.	SISTEMA INTERMUNICIPAL DE TRAT. E VALORIZAÇÃO DE RESÍDUOS SÓLIDOS .....	7
5.	OBJETIVOS, INDICADORES E METAS .....	13
5.1	Objetivos Estratégicos.....	13
5.2	Iniciativas de Carácter Estratégico .....	13
5.3	Objetivos de Desempenho .....	15
6.	SITUAÇÃO ECONÓMICA E FINANCEIRA .....	15
7.	TGR .....	18
8.	RECURSOS HUMANOS .....	19
9.	PROPOSTA DE APLICAÇÃO DE RESULTADOS .....	19
10.	INFORMAÇÃO RELEVANTE.....	19
11.	EVENTOS SUBSEQUENTES À DATA DO BALANÇO .....	20
12.	MENÇÕES FINAIS DE OBSERVÂNCIA LEGAL.....	21



## 1. CONSIDERAÇÕES GERAIS

A AMBILITAL - Investimentos Ambientais no Alentejo, EIM foi constituída, nos termos da lei n.º 58/98, de 18 de Agosto, Lei das Empresas Municipais, Intermunicipais e Regionais – a qual foi entretanto revogada pela Lei 50/2012, de 31 de Agosto, alterada pela Lei 69/2015 de 16 de Julho, que estatui o regime jurídico do sector empresarial local -, com o fim de gerir o Sistema integrado de recolha, tratamento e valorização dos resíduos urbanos da área territorial dos Municípios Associados da AMAGRA.

1. O capital social da AMBILITAL, integralmente realizado por ambos os sócios, é de três milhões e seiscentos mil euros (3.600.000,00€), e corresponde à soma de duas quotas, sendo uma com o valor nominal de um milhão, oitocentos e trinta e seis mil euros (1.836.000€), pertencente à AMAGRA - Associação dos Municípios Alentejanos para a Gestão Regional do Ambiente, e a outra com o valor nominal de um milhão, setecentos e sessenta e quatro mil euros (1.764.000,00€), pertencente à sociedade SUMA - Serviços Urbanos e Meio Ambiente, SA;
2. São sócias da AMBILITAL a AMAGRA - Associação de Municípios Alentejanos para a Gestão Regional do Ambiente e a SUMA - Serviços Urbanos e Meio Ambiente, S.A.;
3. A AMAGRA, detentora de uma participação de capital de 51%, é uma Associação dos Municípios de Alcácer do Sal, Aljustrel, Ferreira do Alentejo, Grândola, Odemira, Santiago do Cacém e Sines e tem por objeto, entre outros, projetar, implementar e gerir o sistema integrado de recolha, tratamento e valorização dos resíduos sólidos urbanos dos seus Municípios Associados;
4. Os Municípios da AMAGRA são titulares de um Sistema Intermunicipal de Tratamento de Resíduos Sólidos Urbanos constituído por um Aterro Sanitário, Central de Triagem, Sistema de Vidro, Unidade de Tratamento Mecânico e Biológico por Compostagem, Ecocentro e Central de Valorização Energética (em Ermidas-Sado), quatro Estações de Transferência/Ecocentros (em Alcácer do Sal, Grândola, Santiago do Cacém e Odemira) e três Ecocentros (Aljustrel, Ferreira do Alentejo e Sines) devidamente equipados, destinados à receção, transferência, tratamento e valorização, dos RU provenientes das recolhas municipais dos Municípios seus Associados.
5. A SUMA, detentora de uma participação de capital de 49%, é uma sociedade comercial que opera na Área da gestão de resíduos sólidos, com experiência comprovada na recolha, valorização, tratamento e deposição final de resíduos, dominando, entre outras, as tecnologias ligadas à recolha seletiva, triagem de materiais, valorização de resíduos por compostagem e ainda deposição final de resíduos sólidos em aterro sanitário;



Handwritten signature and initials, possibly 'NLS', with a small number '3' below it.

6. A AMBILITAL foi constituída por escritura pública em 5 de março de 2001 e iniciou a sua atividade em 13 de março de 2001. Os seus estatutos foram publicados no Diário da República em 5 de junho de 2001 (III Série DR n.º 130);
7. A publicação do Decreto-Lei 194/2009 de 20 de agosto, na sua redação actual, estabelece o regime jurídico dos serviços municipais de abastecimento público de água, de saneamento de águas residuais urbanas e de gestão de resíduos urbanos e o Regulamento Tarifário do Serviço de Gestão de Resíduos Urbanos estabelece, para o serviço de gestão de resíduos urbanos prestado pelas entidades por ele abrangidas, as disposições aplicáveis à definição, ao cálculo, à revisão e à publicitação das tarifas e às respetivas obrigações de prestação de informação;
8. Em 23 de julho de 2015 a AMAGRA e a Ambilital, EIM assinaram o contrato de gestão delegada do sistema intermunicipal de gestão de resíduos da AMAGRA gerido pela Ambilital;
9. Em 21 de dezembro de 2020 e em 29 de dezembro de 2020 a AMAGRA e a Ambilital, EIM respetivamente aprovam a minuta de alteração ao Contrato de Gestão Delegada do Sistema Intermunicipal de Gestão de Resíduos da AMAGRA gerido pela Ambilital, em fase de apreciação pela ERSAR;
10. Em 12 de outubro de 2015 foi aprovado em Conselho Diretivo o Regulamento de Serviços de Gestão de Resíduos Urbanos do Sistema Intermunicipal da AMAGRA o qual foi publicado em 14 de junho de 2019 no DR nº113, 2ª série
11. A empresa tem a sua sede no Monte Novo dos Modernos, freguesia de Ermidas do Sado, concelho de Santiago do Cacém.

## **2. ATIVIDADE DA EMPRESA**

A AMBILITAL é a empresa responsável pela exploração e gestão das infra-estruturas respetivas, bem como pela avaliação e promoção dos investimentos de ajustamento do Sistema considerando as condições atuais de produção de RU.

Nos termos dos documentos previsionais para o exercício de 2021 constituíram pressupostos fundamentais da atividade da empresa para o presente exercício:

1. O reforço da estrutura de gestão do *Sistema*, dotando a empresa das condições necessárias à centralização de competências, afirmando-a como a entidade de referência para a conceção, investimento e gestão em serviços públicos para a recolha e tratamento de RU;

2. Manter a capacidade do Sistema e ampliar as atividades da empresa e a sua resposta às crescentes exigências de gestão de um maior fluxo de resíduos e do cumprimento da estratégia prevista no PERSU 2020 e PERSU 2020+, cujas metas para 2021, a fim de dar cumprimento ao mesmo são:

**Tabela 1** – Metas afetas à AMBILITAL para o ano 2021.

Meta/ano	2021
Preparação para a reutilização e reciclagem (%)	80
Deposição de RUB em aterro (%)	10
Retomas de recolha seletiva (kg/hab.ano)	48

Constituíram atividades relevantes da empresa durante o ano 2021:

- Continuação dos trabalhos de selagem do Aterro Sanitário (continuação da cobertura com camada de terra);
- Execução e conclusão de contratos e procedimentos de contratação pública no âmbito das candidaturas “Ampliação e optimização da Unidade de Tratamento Mecânico e Biológico e Unidade de Combustível Derivado de Resíduos”, investimento no valor total estimado de cerca 4 300 000,00 euros, (financiada a 85% no âmbito do POSEUR – PORTUGAL 2020) e “Optimização e ampliação da rede de recolha seletiva e triagem multimaterial”, investimento no valor total estimado de cerca 3 500 000,00 euros, (financiada a 85% no âmbito do POSEUR – PORTUGAL 2020), aprovadas pelo POSEUR, nomeadamente:
  - CP/CCP/01/18 - Empreitada de Construção da Ampliação/Optimização da Unidade de Tratamento Mecânico e Biológico (UTMB), adjudicado por 662.175,79€, e que se encontra **concluída**.
  - CP/CCP/04/17 “Aquisição de 4 viaturas de recolha e 1 de transferência de resíduos recicláveis”, adjudicado por 889.155,00€, e que se encontra **concluída**.
  - CP/CCP/08/18 – “Operacionalização do Plano de Ação - Ações relativas ao ano 1, incluindo produção gráfica e plano de meios”, adjudicado por 57.600,00€, **em fase de execução do contrato**. Este investimento encontra-se atrasado devido à alteração de adjudicatário e à crise provocada pela pandemia Covid-19, dado que parte das ações a desenvolver teriam lugar em ambiente escolar.
  - CPI/CCP/01/19 “Aquisição de Sistema de Aspiração, Triagem e Enfardamento de Filme e Embalagens Planas de Mistos”, adjudicado por 1.725.000,00€, e que se encontra **concluída**.



- CPI/CCP/03/19 "Aquisição de equipamento para Ampliação/Otimização da UTMB", adjudicado por 3.089.983,87€, **concluída, em fase de testes**. Este investimento encontra-se atrasado devido à crise provocada pela pandemia Covid-19.
  - Execução de contratos e de procedimentos de contratação pública no âmbito da candidatura aprovada pelo POSEUR - "Sistema de Secagem de CDR com a Ampliação/Otimização da Unidade de CDR" (POSEUR-03-1911-FC-000237), cujo investimento ronda os 4.000.000,00 euros, (financiada a 85% no âmbito do POSEUR – PORTUGAL 2020), nomeadamente o procedimento de contratação pública CPI/CCP/01/20 para a "Aquisição de Sistema de Secagem de Combustível Derivado de Resíduos, da operação POSEUR-03-1911-FC-00237 - Sistema de Secagem de CDR com a Ampliação/Otimização da Unidade", cujo valor de adjudicação foi de 2.820.000,00 € (Dois milhões, oitocentos e vinte mil euros) **em fase de execução**.
  - CPI/CCP/05/20 "Otimização da Linha de Preparação de CDR", adjudicado por 372.550,00€, e que se encontra **concluída, em fase de testes**
  
  - Execução da reprogramação 3 da Operação POSEUR-03-1911-FC-000004 - Ampliação e otimização da unidade de tratamento mecânico e biológico por compostagem (UTMB), garantindo mais tempo de execução e disponibilidade de cerca de 600 mil euros para a otimização do controle de qualidade da UTMB, nomeadamente:
    - CPI/CCP/03/20 "Otimização do Controlo de Qualidade da Unidade de Tratamento Mecânico", adjudicado por 525.000,00€, e que se encontra **concluída**.
    - Execução da reprogramação 3 da Operação POSEUR-03-1911-FC-000002 - Otimização e ampliação da rede de recolha seletiva e triagem multimaterial, garantindo mais tempo de execução e disponibilidade de cerca de 300 mil euros para aquisição de software de gestão da recolha seletiva, nomeadamente:
      - CPI/CCP/02/20 "Solução de software de gestão de recolha seletiva de resíduos, movimentação de contentores e triagem", adjudicado por 321.365,56€, **em fase de execução**.
      - CP/CCP/01/20 "Aquisição de 2 contentores compactadores para resíduos urbanos, autónomos e a energia solar", adjudicado por 73.000,00€, e que se encontra **concluída**.
      - CPR/CCP/03/20 "Empreitada de Construção da Zona de Armazenamento de Fardos e Obras complementares", adjudicado por 120.990,00€, e que se encontra **concluída**.
- Em 2021 foi ainda comunicado pelo POSEUR:
- Não aprovação da candidatura ao POSEUR - "Otimização/ Ampliação da UTMB – Biorresíduos" (POSEUR-03-1911-FC-000284), cujo investimento rondava os 1.908.761,71€.
  - Não aprovação da candidatura ao POSEUR - "Recolha seletiva e tratamento de Biorresíduos" (POSEUR-03-1911-FC-000291), cujo investimento rondava os 496.912,50€.
  - Aprovação da Candidatura, ao POSEUR - "Otimização/ Ampliação da UTMB – Biorresíduos" (POSEUR-03-1911-FC-000343), cujo investimento ronda o 2.000.000€, e início da execução da mesma
  - CP/CCP/10/21 "Aquisição de volteadora", adjudicado por 166.900,00€, **em fase de execução**.

No que diz respeito à Implementação do Plano Ação (PAPERSU) apresentado pela AMBILITAL às entidades competentes no âmbito do PERSU 2020, 2020+, verificou-se a continuação dos investimentos e atividades candidatados e aprovados no âmbito do POSEUR, bem como a elaboração de novas candidaturas de forma a dar cumprimento às metas estabelecidas e à estratégia dos Biorresíduos.

Em 2021 a AMBILITAL deixou de receber RCD, dando continuidade ao cumprimento das recomendações da ERSAR no que diz respeito à cessação das atividades não reguladas por parte dos sistemas de gestão de Resíduos Urbanos.

### **3. GESTÃO DE RESÍDUOS EM CONTEXTO DA PANDEMIA COVID-19**

A Ambilital, no contexto da atual pandemia, elaborou, aprovou e executou o seu plano de contingência, de forma a garantir a continuidade da prestação do serviço público essencial de gestão, recolha e tratamento de Resíduos Urbanos, na sua área de intervenção, garantindo a continuidade do serviço em segurança para os seus colaboradores e para a saúde pública.

Foram seguidas, de forma rigorosa, as orientações de gestão de resíduos, emanadas pelas autoridades da tutela, reguladoras e de saúde.

Foram depositados em aterro a totalidade dos resíduos urbanos indiferenciados recebidos e garantida a sua imediata cobertura, assim como garantidas as quarentenas de armazenamento dos resíduos recicláveis antes do seu tratamento.

Garantiu-se a desinfeção dos contentores/ecopontos, assim como de todas as instalações da AMBILITAL.

Em relação aos colaboradores, adotou-se a rotatividade dos turnos de trabalho, equipas de reserva, desfasamento de horários e o recurso ao teletrabalho quando possível.

Foi garantido, sem rutura de stocks, os equipamentos de proteção individual necessários à laboração em segurança e de acordo com as orientações da DGS.


A Ambilital reporta semanalmente à ERSAR os dados de monitorização da situação dos serviços prestados no contexto atual da pandemia da COVID-19.

As medidas extraordinárias executadas, que se mantêm, tiveram naturalmente impacto financeiro ao nível dos custos de operação, nomeadamente o gasto de 14.327,96€ em EPI's em equipamentos e atos de proteção no âmbito da Covid-19.

Até à data de 31 dezembro de 2021, a Ambilital registou e teve conhecimento de 4 casos positivos da doença Covid-19 nos seus colaboradores, os quais não ocorreram em ambiente da empresa.

### **4. SISTEMA INTERMUNICIPAL DE TRATAMENTO E VALORIZAÇÃO DE RESÍDUOS SÓLIDOS**

O Sistema Intermunicipal de Tratamento e Valorização de Resíduos Sólidos da AMAGRA é constituído por dois Aterros Sanitários, Central de Triagem, Sistema de Vidro, uma Unidade de Tratamento Mecânico e Biológico por Compostagem, uma Unidade de Produção de CDR, duas Centrais de Valorização Energética localizados em Ermidas-Sado, cinco Estações de Transferência/ Ecocentro localizadas em Odemira, Alcácer



7

do Sal, Aljustrel, Grândola e Santiago do Cacém e de dois Ecocentros localizados em Ferreira do Alentejo, e Sines.

#### 4.1 Entrada de Resíduos no Sistema de Gestão de Resíduos da AMBILITAL

Tabela 2 - Tabela comparativa de entradas no Sistema de Gestão de Resíduos da AMAGRA gerido pela AMBILITAL em 2021 e período homólogo de 2020, em toneladas e diferencial em toneladas e percentagem.

ENTRADAS	Destino	Tipo de operação	Quantidade	Quantidade	Diferencial (t)	Diferencial (%)
			recebida (t) 2021	recebida (t) 2020		
<b>RESIDUOS COM ORIGEM URBANA OU EQUIPARADA</b>						
Resíduos Indiferenciados	Aterro Sanitário	Eliminação	60.933,06	58.743,31	2.189,75	3,73
Resíduos Indiferenciados	UTM	Valorização	0,00	1.142,92	-1.142,92	-100,00
Resíduos Biodegradáveis (verdes)	Aterro Sanitário	Eliminação	866,80	743,02	123,78	16,66
Resíduos Biodegradáveis (verdes)	Valorização orgânica	Valorização	314,80	329,66	-14,86	-4,51
Resíduos Biodegradáveis (verdes)	Plataforma de verdes	Valorização	411,92	588,96	-177,04	-30,06
Embalagens de Plástico	Armazém temporário de CDR	Valorização	52,90	70,22	-17,32	-24,67
<b>TOTAL (RU1)</b>			<b>62.579,48</b>	<b>61.618,09</b>	<b>961,39</b>	<b>1,56</b>
Papel/Cartão	Central de Triagem	Valorização	2.559,12	2.511,18	47,94	1,91
Embalagens Plásticas e Metálicas	Central de Triagem	Valorização	1.329,39	1.288,21	41,18	3,20
Embalagens de Vidro	Ecocentro	Valorização	2.224,96	2.143,64	81,32	3,79
<b>TOTAL (RU2)</b>			<b>6.113,47</b>	<b>5.943,03</b>	<b>170,44</b>	<b>2,87</b>
Embalagens de Madeira	Ecocentro	Valorização	111,82	125,46	-13,64	-10,87
REEE	Ecocentro	Valorização	194,69	211,08	-16,40	-7,77
Pilhas	Ecocentro	Valorização	2,45	4,18	-1,73	-41,34
OAU	Ecocentro	Valorização	36,96	25,46	11,50	45,16
Metais	Ecocentro	Valorização	110,28	113,31	-3,03	-2,67
Rolhas de cortiça	Ecocentro	Valorização	0,042	0,18	-0,14	-76,67
Outras embalagens	Ecocentro	Valorização	7,49	1,00	6,49	649,00
<b>TOTAL (RU3)</b>			<b>463,73</b>	<b>480,67</b>	<b>-16,94</b>	<b>-3,52</b>
<b>TOTAL RU</b>			<b>69.156,67</b>	<b>68.041,79</b>	<b>1.114,88</b>	<b>1,64</b>
<b>RESIDUOS NÃO URBANOS</b>						
Óleos Hidráulicos	Ecocentro	Valorização	0,80	0,60	0,20	33,33
Pneus	Ecocentro	Valorização	684,66	654,84	29,82	4,55
Acumuladores de chumbo	Ecocentro	Valorização	0,92	0,04	0,88	-
RCD	Unidade RCD	Valorização	0,00	52,02	-52,02	-
<b>TOTAL RNU</b>			<b>686,38</b>	<b>707,50</b>	<b>-21,12</b>	<b>-2,99</b>
<b>TOTAL RU + RNU</b>			<b>69.843,05</b>	<b>68.749,29</b>	<b>1.093,76</b>	<b>1,59</b>

Comparando a quantidade de resíduos com origem urbana ou equiparada recebidos no Sistema de Gestão de Resíduos da AMBILITAL em 2021 com o período homólogo de 2020, verifica-se em termos globais um aumento de **1.114,88t**, ou seja de **+1,64%**.



Importa salientar que **45,60%** dos resíduos biodegradáveis (verdes) recebidos no SGR foram encaminhados para Valorização Orgânica/Valorização. Este encaminhamento tem um relevante contributo para o desvio de RUB de aterro. Verificou-se que não foi possível encaminhar para valorização **866,80 t (54,40%)** de resíduos biodegradáveis (verdes) tendo em conta que apresentavam elevado índice de contaminação.

No que diz respeito aos resíduos recicláveis e valorizáveis provenientes da recolha seletiva, verifica-se em termos globais um aumento de **170,44 t (+2,87%)**, verificando-se um aumento nas quantidades recolhidas de papel/cartão de **47,94t**, nas embalagens plásticas e metálicas de **41,18t** e nas embalagens de vidro de **81,32t**. Relativamente aos restantes resíduos com origem urbana ou equiparada recebidos verifica-se em termos globais um decréscimo nos quantitativos de **16,94t (-3,52%)**.

Os resíduos recicláveis de embalagem provenientes da recolha seletiva representam **8,84%** do total de resíduos urbanos e equiparados recebidos no SGR.

Importa salientar que, conforme foi referido anteriormente, e não obstante todos os investimentos em sensibilização, equipamentos e recursos humanos, no sentido de se conseguir atingir os objetivos de recolha que viabilizem economicamente o subsistema e que tenham um impacto positivo na vida útil do aterro e na melhoria das condições ambientais, ainda não foi possível atingir os valores de recolha que permitam desonerar os Municípios e tornar este subsistema sustentável.

#### 4.2 Aterro Sanitário 2

Em 2021, foram depositadas no aterro sanitário 2, **62.156,16t** de resíduos provenientes dos municípios, de produtores privados e resíduos de produção da Ambilital. Para além das 61.799,86 t provenientes das entradas no Sistema de Gestão de Resíduos, foram ainda depositadas no aterro sanitário 356,30t provenientes dos processos operacionais da AMBILITAL.

**Tabela 3** - Tabela relativa à quantidade de resíduos urbanos depositados no aterro sanitário 2 em 2021, em toneladas e em percentagem, por origem

Origem	(t)	(%)
Municípios (incluindo Infracroa):	61.344,36	98,69
Particulares	455,50	0,73
Refugos/Rejeitados:	356,30	0,57



#### 4.2.1. Resíduos depositados no Aterro Sanitário 2 por ano de exploração

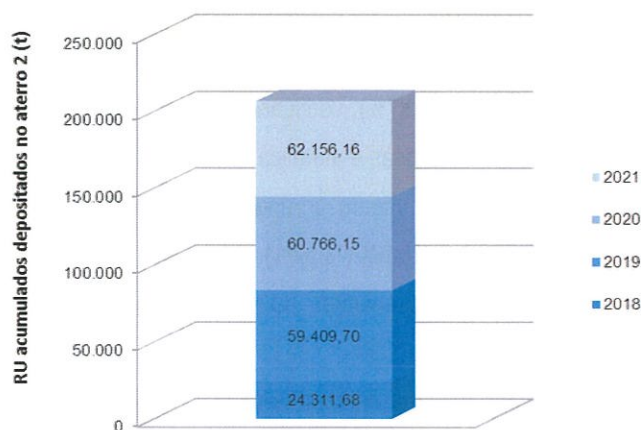


Gráfico 1 – Quantidade de resíduos depositada no Aterro Sanitário 2 por ano de exploração, em toneladas.

A 31 de Dezembro de 2021 encontram-se depositadas no aterro sanitário 2, **206.644,00 t** de resíduos.

#### 4.2.2. Ocupação/ Vida Útil do Aterro Sanitário 2

O aterro sanitário 2 iniciou a sua exploração em agosto de 2018, tendo sido depositados até ao final de 2021, **206.644,00 t** de resíduos, as quais representam 59,90% do volume ocupado. Estimando-se que nos anos de 2022, 2023, 2024 e 2025 a deposição em aterro seja de 138.000t de resíduos.

No gráfico seguinte encontra-se a estimativa da vida útil do aterro em função dos resíduos a depositar.

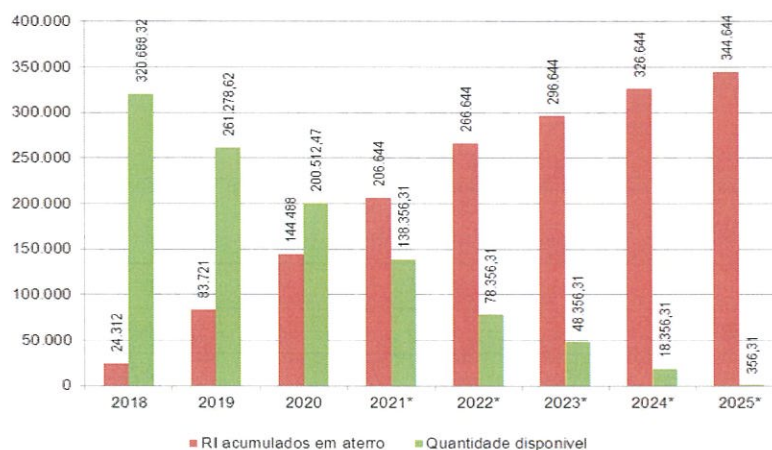


Gráfico 2 – Estimativa da vida útil do aterro em função dos resíduos a depositar.

De acordo com a licença Ambiental nº 624/0.1/2017 de 16 de Agosto, a capacidade licenciada do aterro 2 é de 345.000,00 t.

Tabela 4 - Total de Resíduos depositados, volume ocupado e disponível no Aterro Sanitário 2 até ao final do de 2021.

Ano	Total RSU (t)	Quantidade		Volume disponível (m3)	Quantidade disponível (%)	Volume Ocupado (m3)	Volume Ocupado acumulado (m3)	Densidade (t/m3)	Volume Ocupado (%)	Volume Disponível (%)
		toneladas depositadas acumuladas (t)	Quantidade disponível (t)							
2018	24.311,68	24.311,68	320.688,32	323.254,96	92,95	31.745	31.745	0,81	8,94	91,06
2019	59.409,70	83.721,38	261.278,62	261.510,96	75,73	61.744	93.489	0,96	26,33	73,67
2020	60.766,15	144.487,53	200.512,47	198.204,71	58,12	63.306	156.795	0,96	44,17	55,83
2021	62.156,16	206.643,69	138.356,31	134.757,86	40,10	53.447	210.242	1,16	59,22	40,78

#### 4.3 Saídas para reciclagem e valorização dos resíduos processados no Sistema de Gestão de Resíduos (SGR) da AMBILITAL

Tabela 5 - Tabela comparativa de resíduos encaminhados para valorização no SGR da AMAGRA gerido pela AMBILITAL em 2021 e no período homólogo de 2020, em toneladas e diferencial em toneladas e percentagem.

	2021		2020		Lotes	Diferencial (t)	Diferencial (%)
	Lotes	Quantidade	Lotes	Quantidade			
<b>1. Recicláveis da Recolha Seletiva</b>							
Vidro	71	2005,74	71	1943,14	0	62,60	3,22
Papel/ Cartão embalagem 77%	135	2176,97	113	1851,93	22	325,05	17,55
Papel/ Cartão não embalagem 23 %		650,27		553,17		97,09	17,55
ECAL	3	70,20	2	47,70	1	22,50	47,17
PET	19*	199,28	20	228,14	-1	-28,86	-12,65
PET Óleos	1	8,88	2	11,10	-1	-2,22	-20,00
EPS	1	2,80	1	3,44	0	-0,64	-18,60
PEAD	6	71,28	6	73,46	0	-2,18	-2,97
Filme	7	148,54	4	84,14	3	64,40	76,54
Mistos 83%	11	156,95	13	185,22	-2	-28,27	-15,26
Mistos 17% Não Embalagem	0	11,88	0	17,56	0	-5,68	-32,35
Tampinhas	0	0,00	0	0,00	0	0,00	-
<b>TOTAL EMBALAGENS PLASTICAS (inclui ECAL)</b>	<b>45</b>	<b>587,73</b>	<b>46</b>	<b>585,50</b>	<b>-1</b>	<b>2,23</b>	<b>0,38</b>
Aço	2	47,44	2	47,30	0	0,14	0,30
Alumínio	2	14,82	1	6,30	1	8,52	-
<b>TOTAL EMBALAGENS METALICAS</b>	<b>4</b>	<b>62,26</b>	<b>3</b>	<b>53,60</b>	<b>1</b>	<b>8,66</b>	<b>16,16</b>
Madeira	24	116,94	28	139,22	-4	-22,28	-16,00
<b>TOTAL EMBALAGEM (a)</b>	<b>282</b>	<b>5019,85</b>	<b>263</b>	<b>4621,09</b>	<b>19</b>	<b>398,76</b>	<b>8,63</b>
<b>TOTAL NÃO EMBALAGEM (b)</b>	<b>135</b>	<b>662,15</b>	<b>113</b>	<b>570,73</b>	<b>22</b>	<b>91,41</b>	<b>16,02</b>
<b>TOTAL 1 (a) + (b)</b>	<b>282</b>	<b>5681,99</b>	<b>263</b>	<b>5191,82</b>	<b>19</b>	<b>490,17</b>	<b>9,44</b>

	2021		2020		Lotes	Diferencial (t)	Diferencial (%)
	Lotes	Quantidade	Lotes	Quantidade			
<b>2. Recicláveis do Tratamento Mecânico</b>							
PET	0	0,00	0	0,00	0	0,00	0,00
PEAD	0	0,00	0	0,00	0	0,00	0,00
AÇO	0	0,00	0	0,00	0	0,00	0,00
ALUMINIO	0	0,00	0	0,00	0	0,00	0,00
ECAL	0	0,00	0	0,00	0	0,00	0,00
<b>TOTAL 2</b>	<b>0</b>	<b>0,00</b>	<b>0</b>	<b>0,00</b>	<b>0</b>	<b>0,00</b>	<b>0,00</b>
<b>3. Outros Valorizáveis</b>							
REEE	-	188,82	-	211,84	0	-21,26	-10,03
Pilhas	-	190,59	-	3,65	0	-1,04	-28,58
OAU	-	2,61	-	16,75	0	-0,28	-1,70
Metais	-	16,47	-	170,80	0	-0,78	-0,46
Outras embalagens	-	170,02	-	10,14	0	-10,14	-100,00
<b>TOTAL 3</b>		<b>0,00</b>		<b>413,18</b>		<b>-33,50</b>	<b>-8,11</b>
<b>TOTAL (1 + 2 + 3)</b>	<b>282</b>	<b>379,68</b>	<b>263</b>	<b>5.605,00</b>	<b>19</b>	<b>456,67</b>	<b>8,15</b>
<b>4. Valorização da Unidade de Compostagem</b>							
Composto	-	0,00	-	0,00	-	0,00	-
Resíduos Biodegradáveis	-	554,96	-	319,54	-	235,42	-
<b>TOTAL 4</b>	<b>-</b>	<b>554,96</b>	<b>-</b>	<b>319,54</b>	<b>-</b>	<b>235,42</b>	<b>-</b>
<b>5. Valorização de CDR</b>							
CDR	-	0,00	-	0,00	-	0	-
<b>TOTAL 5</b>	<b>-</b>	<b>0,00</b>	<b>-</b>	<b>0,00</b>	<b>-</b>	<b>0</b>	<b>-</b>
<b>TOTAL (1+2+3+4+5)</b>	<b>-</b>	<b>6.616,63</b>	<b>-</b>	<b>5.924,54</b>	<b>-</b>	<b>692,09</b>	<b>11,68</b>
<b>6. Resíduos não Urbanos</b>							
Óleos de motor, transmissão e lubrificação	-	0,00	-	0,00	-	0,00	-
Pneus	-	691,90	-	666,48	-	25,42	3,81
Acumuladores de Chumbo	-	1,06	-	0,00	-	1,06	-
<b>TOTAL 6</b>	<b>-</b>	<b>692,96</b>	<b>-</b>	<b>666,48</b>	<b>-</b>	<b>26,48</b>	<b>3,97</b>

\* Inclui uma carga conjunta com PET Óleos.

Relativamente aos resíduos urbanos encaminhados para reciclagem e valorização, comparativamente ao período homólogo de 2020, verifica-se em termos globais um aumento de **456,67t (+8,15%)**.

Transitaram de 2021 para 2022, **1.836,86 t** de resíduos de embalagem sob a forma de fardos e **980 t** de resíduos de embalagem a granel.

A AMBILITAL continuará a exercer uma política de grande preocupação e respeito pelas normas ambientais, cumprindo rigorosamente todas as imposições legais, nomeadamente o controle e monitorização ambientais.

## **5. OBJETIVOS, INDICADORES E METAS**

O contrato de Gestão Delegada celebrado entre a AMAGRA e a AMBILITAL em 23 de Julho de 2015, define no seu anexo D os objetivos, indicadores e metas às quais a AMBILITAL se encontra vinculada.

Nesse sentido passa-se de seguida a fazer a avaliação do cumprimento dos mesmos.

### **5.1 Objetivos Estratégicos**

Na sequência da Estratégia Nacional para a gestão dos RU preconizada no documento PERSU 2020 com os ajustamentos preconizados no PERSU 2020+, a AMBILITAL estabeleceu como objetivos estratégicos prioritários até 2021, os seguintes:

- ✿ Aumento das quantidades de recolha selectiva de embalagens,
- ✿ Desvio da deposição de RUB em aterro,
- ✿ Aumento da recuperação de recicláveis da TMB.

### **5.2 Iniciativas de Carácter Estratégico**

No sentido da concretização dos objetivos estratégicos, estabeleceram-se como principais as seguintes iniciativas de carácter estratégico:

- ✿ Reforço das redes de recolha selectiva – Foi apresentada e aprovada pelo POSEUR a candidatura “Optimização/Ampliação da Rede de Recolha Selectiva e Triagem Multimaterial” (POSEUR-03-1911-FC-000002);
- ✿ Ampliação da Unidade de Tratamento Mecânico – Foi apresentada e aprovada pelo POSEUR a candidatura “Ampliação e Optimização da Unidade de Tratamento Mecânico e Biológico por Compostagem (UTMB) e de Combustível Derivado de Resíduos (CDR)” (POSEUR-03-1911-FC-000004);
- ✿ Sensibilização ambiental – Foi apresentada e aprovada pelo POSEUR a candidatura “AMBILITALZERO” (POSEUR-03-1911-FC-000112);
- ✿ Sistema de secagem de CDR – Foi apresentada e aprovada pelo POSEUR a candidatura “Sistema de Secagem de CDR com a Ampliação/Otimização da Unidade de CDR” (POSEUR-03-1911-FC-000237).
- ✿ Tratamento e valorização de biorresíduos - Foi não aprovada a candidatura apresentada ao POSEUR “Optimização/ Ampliação da UTMB - Biorresíduos” (POSEUR-03-1911-FC-000284).
- ✿ Recolha de biorresíduos – Foi não aprovada a candidatura apresentada ao POSEUR “Recolha selectiva e tratamento de Biorresíduos” (POSEUR-03-1911-FC-000291).

- Tratamento e valorização de biorresíduos - Foi apresentada e aprovada pelo POSEUR a candidatura "Optimização/ Ampliação da UTMB - Biorresíduos" (POSEUR-03-1911-FC-000343).

De forma a concretizar os objetivos estratégicos foi elaborado o PAPERSU da AMBILITAL para dar cumprimento à estratégia prevista no PERSU 2020, o qual obteve parecer positivo da APA em 31 de Julho de 2015 e cuja avaliação final teria lugar no ano de 2020.

Considerando que o atraso na aprovação das candidaturas comprometeu a calendarização prevista para a execução dos investimentos candidatados para cumprimento das metas em dois anos, e tendo em conta ainda que as alterações a efetuar nas unidades de tratamento obrigarão a uma paragem das mesmas em 2020 e 2021, a meta de 2020 será protelada para 2022, dado que é reconhecido que os SGRU são alheios aos atrasos nos investimentos.

A avaliação final do cumprimento das metas incide sobre a meta "Preparação para a Reutilização e Reciclagem".

O incumprimento das metas produziu efeitos negativos ao nível da TGR, dando origem a pagamento/agravamento extraordinário da mesma, em proporção ao grau do seu incumprimento.

No que diz respeito à análise das metas e seu cumprimento em 2021:

**Tabela 6 – Metas a cumprir pela AMBILITAL de acordo com o Despacho 3350/2015 (PERSU 2020/ PERSU 2020+)**

Meta/ano	2013	2016	2016	2017	2018	2019	2020	2021
Preparação para a reutilização e reciclagem (%) PERSU	22%	28%	34%	45%	63%	74%	80%	80%
Deposição de RUB em aterro (%) PERSU	76%	69%	63%	50%	30%	17%	10%	10%
Retomas de recolha seletiva (kg/hab.ano) PERSU	36	37	39	40	42	46	48	48

**Tabela 7 – Resultados alcançados pela AMBILITAL, em 2021.**

CUMPRIMENTO DE METAS DO PERSU 2020	Unid.	PERSU 2020/ 2020+	PAPERSU 2020	Dados 2021
PREPARAÇÃO PARA REUTILIZAÇÃO E RECICLAGEM	(%)	80%	80%	14
DEPOSIÇÃO DE RUB EM ATERRO	(%)	10%	0%	89
RETOMAS COM ORIGEM EM RECOLHA SELETIVA	Kg.hab/ano	48	48	52

Verifica-se que, e tendo em conta o anteriormente exposto, tal como expectável as metas relativas à preparação para reutilização e reciclagem e de deposição de RUB em aterro não foram cumpridas.

De acordo com o Despacho nº 4707/2018, de 14 de maio, as metas definidas para a AMBILITAL e os dados reais relativos a 2021 correspondem a:

**Tabela 8** – Retomas de resíduos de embalagem com origem na recolha seletiva em 2020 em quantidades totais e capitação, conforme Despacho nº4707/2018.

Material	Meta 2020	Capitação Meta 2021 (kg.hab/ano)	Retomas de resíduos de embalagem com origem Recolha Seletiva (t)	Diferencial à meta para 2021 (t)	Cumprimento face às metas (%)	Capitação 2021 (kg/hab.ano)	Cumprimento da capitação (%)
Embalagens de vidro	1798,00	16,19	2005,74	207,74	111,55	18,06	111,55
Emb.Papel/cartão + ECAL	1250,00	11,25	2247,17	997,17	179,77	20,23	179,82
Embalagens plásticas*	530,00	4,77	587,73	57,73	110,89	5,29	110,90
Embalagens metálicas	113,00	1,02	62,26	-50,74	55,10	0,56	54,90
Embalagens de madeira	126,00	1,13	116,94	-9,06	92,81	1,05	92,92
<b>TOTAL</b>	<b>3817,00</b>	<b>34,36</b>	<b>5019,85</b>	<b>1202,85</b>	<b>110,02</b>	<b>45,20</b>	<b>110,02</b>

Pop.: 109503 hab

\*Inclui os Plásticos Mistos.

### 5.3 Objetivos de Desempenho

Foram definidos indicadores para avaliação da AMBILITAL, ao nível da cobertura, qualidade de serviço, desempenho ambiental, produtividade e eficiência de gestão.

Para tal, consideraram-se os indicadores da ERSAR, definidos no “Guia de avaliação da qualidade dos serviços de águas e resíduos prestados aos utilizadores” (3ª geração do sistema de avaliação), adaptados à realidade socio-económica, territoriais e demográfica da região abrangida pela AMBILITAL, bem como as características técnicas e operacionais do Sistema.

Consideram-se cumpridos os objetivos/indicadores definidos, desde que cumpridos 75% das metas respetivas, o que se verificou na íntegra para o ano de 2021.

## 6. SITUAÇÃO ECONÓMICA E FINANCEIRA

Desde a sua constituição a empresa vem incrementando a eficácia das suas atividades. A empresa tem vindo a executar uma série de investimentos apoiados por fundos comunitários e capitais próprios dotando-a de meios e capacidade para desenvolver de forma eficiente as atividades que lhe estão incumbidas. Durante o ano 2021, deu-se continuação aos procedimentos de contratação pública das componentes das candidaturas aprovadas pelo POSEUR, resultantes das candidaturas apresentadas e previstos no PAPERSU no sentido de dar cumprimento às exigentes metas do PERSU 2020 com os ajustamentos preconizados no PERSU 2020+. Tendo ainda sido apresentada e aprovada ao POSEUR uma nova candidatura, cujo investimento total previsto é de cerca de 2 milhões de euros, para fazer face às diretrizes do preconizado no PERSU 2020+.

No Quadro seguinte, apresentam-se alguns indicadores económicos/financeiros, que refletem a atividade da empresa.

**Tabela 9 – Indicadores Económicos e Financeiros**

INDICADORES ECONÓMICO-FINANCEIROS			
	euros		
	2021	2020	Var. %
<b>Actividade Consolidada</b>			
Volume de Negócios	4.843.271,20	4.254.887,28	13,83%
Resultado antes impostos e subsídios	-58.826,93	-58.822,18	0,01%
Resultado Líquido	251.270,22	335.500,60	-25,11%
Cash-Flow (1)	764.156,47	873.001,09	-12,47%
Rentabilidade das Vendas e Prest.Serviços	5,19%	7,89%	-34,20%
Total do Ativo	22.212.736,06	17.845.424,54	24,47%
Capitais Próprios	17.089.180,45	14.068.620,69	21,47%
Passivo	5.123.555,61	3.776.803,85	35,66%
Rentabilidade dos Capitais Próprios	1,47%	2,38%	-38,34%
Rentabilidade do Ativo	1,13%	1,88%	-39,83%
Passivo / Capitais Próprios	29,98%	26,85%	11,68%
Ativo / Passivo	433,54%	472,50%	-8,25%
PMR - Prazo Médio de Recebimento (dias)	44	57	-23,60%
PMP - Prazo Médio de Pagamento (dias)	20	37	-46,78%

(1) Resultado Líquido + Amortizações + Ajustamentos + Provisões - Subsídios ao Investimento

#### a. Elementos de informação económica/financeira

Com um total de gastos de 4.956.647,72 euros, entre os quais assumem relevância as depreciações/amortizações (18,18%), os gastos com o pessoal (26,44%) e os fornecimentos e serviços externos (19,52%), o custo com o combustível (8,07%), e um total de rendimentos de 5.285.969,15 euros, entre os quais assumem relevância as vendas de resíduos recicláveis às entidades gestoras (25,05%), a prestação de serviços de recolha, tratamento e deposição em aterro de RU e a prestação de serviços de recolha e valorização de resíduos recicláveis (66,27%). Nos outros ganhos e rendimentos destacam-se os subsídios ao Investimento que atingiram em 2021 o valor de 388.148,36 euros. A empresa registou um resultado antes de impostos de 329.321,43 euros, e um resultado líquido de **251.270,22** euros.



### Estrutura de Gastos

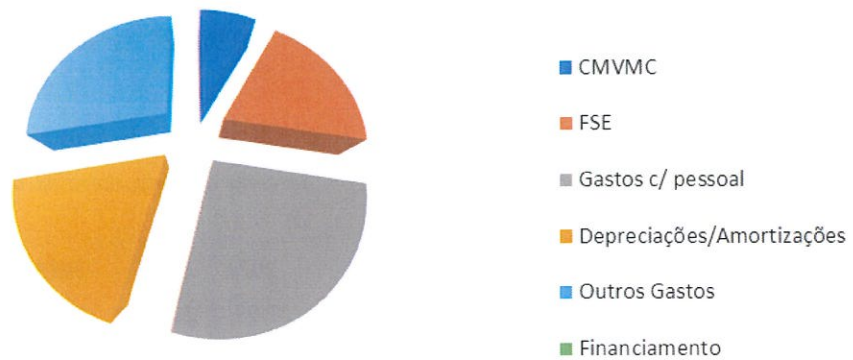


Gráfico 3 – Estrutura de Gastos

### Estrutura de Rendimentos



Gráfico 4 – Estrutura de Ganhos e Rendimentos

Handwritten signature and initials in blue ink.

## 7. TGR

Num ano marcado pelo pagamento de 1.055.544,93 € de TGR e 257.875,00 de TGR-NR, importa mais uma vez refletir sobre a necessidade/justiça desta taxa, com vícios de imposto, e que vai permanecer no ordenamento jurídico nacional através do Decreto-Lei n.º 102-D/2020 de 10 de dezembro e nos termos seguintes:

*“4 — A TGR deve ser objeto de aumento gradual de acordo com os princípios gerais previstos no presente regime e nos instrumentos de planeamento em vigor, devendo assumir, entre os anos de 2021 e 2025, os seguintes valores:*

<i>Ano .....</i>	<i>2021</i>	<i>2022</i>	<i>2023</i>	<i>2024</i>	<i>2025</i>
<i>Valor da Taxa de Gestão de Resíduos (€/t resíduos) ...</i>	<i>22,00</i>	<i>22,00</i>	<i>25,00</i>	<i>30,00</i>	<i>35,00”.</i>

Entendemos que cabe aos municípios, como sujeitos passivos desta Taxa com vícios de imposto, tomarem posição relativamente aos valores fixados para a mesma, que penaliza de forma inconsequente os municípios. De referir que a AMBILITAL, através da ESGRA, associação do setor, deu entrada na ANR de uma reclamação graciosa tendo como objetivo afastar a liquidação da TGR-NR *“por ilegalidade de tais liquidações por erro sobre os respetivos pressupostos de direito, ...”*

Consequentemente, com a reclamação graciosa, pretende-se obter o reconhecimento da ilegalidade e consequente anulação dos atos de liquidação de TGR-NR referentes ao ano de 2020, praticados ao abrigo do n.º 15 do artigo 58.º do Decreto-Lei n.º 178/2006, de 5 de setembro, na redação dada pela Lei n.º 20/2021, de 16 de abril, com a consequente devolução dos valores pagos a esse título, acrescidos dos correspondentes juros indemnizatórios.

De referir também que os elevados valores pagos de TGR pela AMBILITAL têm, essencialmente, uma causa já prevista e conhecida no PERSU 2020+: o atraso em dois anos na aprovação das candidaturas submetidas ao POSEUR tendo em vista a obtenção de fundos comunitários para a concretização de investimentos especificamente projetados para o cumprimento das metas previstas no PERSU 2020. Este fato levou à deposição em aterro da quase totalidade de resíduos rececionados na AMBILITAL, dado que nos anos de 2020/21 as instalações de tratamento de resíduos se encontraram com obras de otimização e ampliação. Acresce que o referido atraso ainda foi agravado pela pandemia causada pela doença Covid-19.

## 8. RECURSOS HUMANOS

Os dados relativos ao pessoal são os que abaixo se apresentam:

**Tabela 10** - Evolução do custo médio por empregado.

PESSOAL			
Pessoal	2021	2020	Var.%
Gastos com Pessoal (euros) (1)	1.211.335,18	1.122.619,52	7,90%
Numero de empregados (2)	56	55	1,82%
Gasto médio por empregado (euros)	21.630,99	20.411,26	5,98%

(1) gastos registados na contabilidade nas contas 63 com exceção da conta 636 a 638 porque poderiam desvirtuar a comparabilidade dos diversos anos, nomeadamente os custos com o recurso a trabalho temporário, fardamento, etc.

(2) média do nº de trabalhadores ao serviço da empresa na última semana de cada mês de atividade

## 9. PROPOSTA DE APLICAÇÃO DE RESULTADOS

Nos termos e para cumprimento do estabelecido na alínea f) do nº 5 do artigo 66 do Código das Sociedades Comerciais, o Conselho de Administração propõe que, o resultado líquido apurado no exercício de 2021, no valor 251.270,22 euros, tenha a seguinte aplicação:

- Distribuição de Resultados aos Sócios                      € 251.270,22

## 10. INFORMAÇÃO RELEVANTE

**10.1** No âmbito de um contrato de construção celebrado entre a ACORIL e a AMBILITAL, a primeira prestou vários serviços de construção à segunda, cuja faturação cedeu à Caixa Leasing e Factoring (CLF). Por força da referida cedência, a AMBILITAL pagava à CLF as faturas emitidas pela ACORIL. Com a insolvência da ACORIL, a AMBILITAL, por exigência do administrador da Insolvência, pagou as faturas em dívida, e que ainda não tinham sido pagas à CLF, à Massa insolvente. Em 15/01/13, a CLF veio reivindicar o pagamento das respetivas faturas cedidas e não pagas pela Empresa, no montante de 1.504.540€, mais juros, processo em que a Empresa foi absolvida (1ª instância) pelo fato do tribunal se ter declarado incompetente para julgar a ação.

A CLF recorreu para o TAF Lisboa (proc. 1604/14.0BELSB) com uma ação de igual valor com juros incluídos (2.566.733,90€). Segundo informação prestada pelo jurista, reportada à situação em 31/12/18, o Tribunal achasse, também, incompetente para decidir a ação. As partes pronunciaram-se, sendo o último requerimento datado de 7/3/16. A CLF recorreu para o Tribunal de Conflitos (TCAS) e por Despacho do Juiz

Desembargador, proferido a 29/11/2018, este Tribunal de recurso manteve que a competência para julgar é da 1ª instância (ver parágrafo anterior). Tendo o processo tramitado para a 1ª Instância do TAFL que admite a intervenção provocada da massa insolvente da Acoril, requerida pela Ambilital. Aguarda-se citação da Massa Insolvente da Acoril.

A AMBILITAL, como medida prudencial, intentou ação contra a Massa insolvente em 29/01/15 (proc. 784/06.2TYLSB-CS), no valor das faturas pagas e juros vencidos e vincendos (1.478.007,79€), no sentido de se salvaguardar em relação aos pagamentos já efetuados. Na audiência prévia, marcada para 29/01/18, foi tentada a conciliação entre as partes, a qual se mostrou impossível uma vez que as partes mantêm as posições assumidas em sede de articulados. Aguarda-se despacho judicial.

A requerimento da Ambilital foi chamada a CLF a identificar e fazer prova do adiantamento das verbas à Acoril que reclama à empresa, vindo esta fazer intervir a CGD (processualmente inadmissível nesta fase dos autos), que diz que tais montantes serão de uma conta corrente detida pela Acoril na CGD.

Aguarda-se despacho judicial após a Massa Insolvente declarar que não se opõe ao levantamento do sigilo bancário sobre as negociações havidas entre a Acoril e CGD.

Após o termo do presente exercício decorreu Audiência de partes em 15/02/2020, tendo a juiz titular dos atos dado indicações de que irá proferir saneador sentença.

**A Empresa não constitui provisão para processo porque a exigência de pagamento à massa insolvente é de obrigatoriedade legal, nos termos do CIRE. Além disso, na atual situação do processo que corre contra a Empresa, descrita acima, não estão reunidas as condições normativas necessárias à constituição da provisão.**

**10.2** A Ambilital é ainda Credora do valor de 22 969,33 euros, referente a venda de metais ao devedor Batistas – Reciclagem de Sucatas, S.A., no Processo Especial de Revitalização referente ao Processo n.º 2710/20.7T8VFX – Juízo de Vila Franca de Xira – Juiz 1. Tribunal Judicial da Comarca de Lisboa Norte.

A Sociedade consta assim da Lista Provisória de Credores, Artigo 17-D n.º 2 CIRE.

Seguir-se -á reunião com credores e devedora para tentativa de acordo.

Em 2020, foi constituída uma perda por imparidade relativa à dívida deste cliente no valor total da dívida.

**10.3** Tribunal Judicial da Comarca de Setúbal Processo: 1303/21.6T8STB, Juízo de Comércio de Setúbal - Juiz 2. Ambilital é credora nestes autos de insolvência em que é devedora a Glowode Industrias SA no valor de € 1798,62. Aguarda-se aprovação do plano insolvência.

## **11. EVENTOS SUBSEQUENTES À DATA DO BALANÇO**

Não são de registar mais factos relevantes ocorridos após o termo do exercício com influência nas demonstrações financeiras.

## 12. MENÇÕES FINAIS DE OBSERVÂNCIA LEGAL

A Empresa não realizou negócios com os seus Administradores.


Não existem débitos em mora à Segurança Social, nem temos acordos de pagamento celebrados. O mesmo se passa relativamente ao Estado e a outros entes públicos, e trabalhadores.

Empresa não transacionou, durante o período em relato, nem detém quotas próprias em 31 de dezembro de 2021.

A empresa não possui sucursais.

Ermidas-Sado, 22 de fevereiro de 2022.


O Conselho de Administração,



José Alberto Guerreiro



Ana Luísa Soares



Nuno Costa

# ambiental:zero




ambital  
INVESTIMENTOS AMBIENTAIS NO ALENTEJO, EIM



zero resíduos



zero desperdício




zero poluição



Relatório de Boas Práticas do Governo Societário  
(Cf. Artº 54 do decreto-Lei 133/2013 de 3 de Outubro)

2021



## PARTE I – MISSÃO E OBJETIVOS

### 1. MISSÃO

A missão da AMBILITAL é a gestão e exploração do Sistema Intermunicipal de Resíduos Urbanos, nomeadamente na deposição em aterro e na recolha seletiva, triagem, valorização dos resíduos recicláveis dos municípios da AMAGRA, contribuindo assim para a melhoria da qualidade ambiental do seu território.

Um dos principais objetivos da AMBILITAL é a prestação, às populações, de um serviço público eficaz e sustentável.

### 2. OBJETIVOS

Um dos principais objetivos estratégicos da AMBILITAL é o cumprimento do seu Plano de Ação definido para o Sistema Intermunicipal da AMAGRA, gerido pela AMBILITAL e elaborado para dar cumprimento às metas decorrentes da implementação do Plano Estratégico para os Resíduos Urbanos (PERSU 2020), nomeadamente no que diz respeito às metas de retomas da recolha seletiva, deposição de RUB de aterro e preparação para reutilização e reciclagem, sempre numa perspetiva de eficácia e de sustentabilidade.

Os principais objetivos de gestão para 2021 foram:

- Cumprimento das metas definidas no PERSU 2020

AMBILITAL Meta/ano	2020 Despacho 3350/2015 PERSU 2020
Preparação para a reutilização e reciclagem (%)	80
Deposição de RUB em aterro (%)	10
Retomas de recolha seletiva (kg/hab.ano)	48

No que diz respeito à Implementação do Plano Ação (PAPERU) apresentado pela AMBILITAL às entidades competentes no âmbito do PERSU 2020, previu-se para 2021 o início ou continuação dos seguintes investimentos e atividades candidatados ou a candidatar no âmbito do POSEUR.

- Execução e conclusão de contratos e procedimentos de contratação pública no âmbito das candidaturas “Ampliação e optimização da Unidade de Tratamento Mecânico e Biológico e Unidade de Combustível Derivado de Resíduos”, investimento no valor total estimado de cerca 4 300 000,00 euros, (financiada a 85% no âmbito do POSEUR – PORTUGAL 2020) e “Optimização e ampliação da rede de recolha seletiva e triagem multimaterial”, investimento no valor total estimado de cerca 3 500 000,00 euros, (financiada a 85% no âmbito do POSEUR – PORTUGAL 2020), aprovadas pelo POSEUR, nomeadamente:

- CP/CCP/01/18 - Empreitada de Construção da Ampliação/Otimização da Unidade de Tratamento Mecânico e Biológico (UTMB), adjudicado por 662.175,79€, e que se encontra **concluída**.
- CP/CCP/04/17 “Aquisição de 4 viaturas de recolha e 1 de transferência de resíduos recicláveis”, adjudicado por 889.155,00€, e que se encontra **concluída**.
- CP/CCP/08/18 – “Operacionalização do Plano de Ação - Ações relativas ao ano 1, incluindo produção gráfica e plano de meios”, adjudicado por 57.600,00€, **em fase de execução do contrato**. Este investimento encontra-se atrasado devido à eventual alteração de adjudicatário e à crise provocada pela pandemia Covid-19, dado que parte das ações a desenvolver teriam lugar em ambiente escolar.
- CPI/CCP/01/19 “Aquisição de Sistema de Aspiração, Triagem e Enfardamento de Filme e Embalagens Planas de Mistos”, adjudicado por 1.725.000,00€, e que se encontra **concluída**.
- CPI/CCP/03/19 “Aquisição de equipamento para Ampliação/Otimização da UTMB”, adjudicado por 3.089.983,87€, **concluída, em fase de testes**. Este investimento encontra-se atrasado devido à crise provocada pela pandemia Covid-19.
- Execução de contratos e de procedimentos de contratação pública no âmbito da candidatura aprovada pelo POSEUR - “Sistema de Secagem de CDR com a Ampliação/Otimização da Unidade de CDR” (POSEUR-03-1911-FC-000237), cujo investimento ronda os 4.000.000,00 euros, (financiada a 85% no âmbito do POSEUR – PORTUGAL 2020), nomeadamente o procedimento de contratação pública CPI/CCP/01/20 para a “Aquisição de Sistema de Secagem de Combustível Derivado de Resíduos, da operação POSEUR-03-1911-FC-00237 - Sistema de Secagem de CDR com a Ampliação/Otimização da Unidade”, cujo valor de adjudicação foi de 2.820.000,00 € (Dois milhões, oitocentos e vinte mil euros) **em fase de execução**.
- CPI/CCP/05/20 “Otimização da Linha de Preparação de CDR”, adjudicado por 372.550,00€, e que se encontra **concluída, em fase de testes**.
- Foi aprovada a reprogramação 3 da Operação POSEUR-03-1911-FC-000004 - Ampliação e otimização da unidade de tratamento mecânico e biológico por compostagem (UTMB), garantindo mais tempo de execução e disponibilidade de cerca de 600 mil euros para a otimização do controle de qualidade da UTMB, nomeadamente:
  - CPI/CCP/03/20 “Otimização do Controlo de Qualidade da Unidade de Tratamento Mecânico”, adjudicado por 525.000,00€ **concluída**.





- Foi ainda aprovada a reprogramação 3 da Operação POSEUR-03-1911-FC-000002 - Otimização e ampliação da rede de recolha seletiva e triagem multimaterial, garantindo mais tempo de execução e disponibilidade de cerca de 300 mil euros para aquisição de software de gestão da recolha seletiva, nomeadamente:
  - CPI/CCP/02/20 “Solução de software de gestão de recolha seletiva de resíduos, movimentação de contentores e triagem”, adjudicado por 321.365,56€, **em fase de execução**.
  - CP/CCP/01/20 “Aquisição de 2 contentores compactadores para resíduos urbanos, autónomos e a energia solar”, adjudicado por 73.000,00€, **concluída**.
  - CPR/CCP/03/20 “Empreitada de Construção da Zona de Armazenamento de Fardos e Obras complementares”, adjudicado por 120.990,00€, **concluída**.

Tendo-se ainda :

- Continuado os trabalhos de selagem do Aterro Sanitário (continuação da cobertura com camada de terra);
- Testes operacionais da Unidade de Pequena Produção (UPP) de electricidade a Biogás de 250kW.

Foi efetuada e apresentada a seguinte candidatura ao POSEUR em 2021:

- Aprovação da Candidatura, ao POSEUR - “Otimização/ Ampliação da UTMB – Biorresíduos” (POSEUR-03-1911-FC-000343), cujo investimento ronda o 2.000.000€, e início da execução da mesma .
- CP/CCP/10/21 “Aquisição de volteadora”, adjudicado por 166.900,00€, **em fase de execução**.

### 3. REGULAMENTOS INTERNOS

Não existem regulamentos internos aprovados pela empresa.

## PARTE II – INFORMAÇÃO OBRIGATÓRIA SOBRE ESTRUTURA ACIONISTA, ORGANIZAÇÃO E GOVERNO DA SOCIEDADE

O modelo de governo adotado é o dos Estatutos da sociedade e tem como enquadramento legal a Lei 50/2012, de 31 de Agosto, e subsidiariamente o Estatuto do Gestor Público, aprovado pelo Decreto-lei nº71/2007, de 27 de Março, alterado pela Lei 64A/2008 de 31/Dezembro e alterado e republicado pelo Decreto-lei nº8/2012, de 18 de Janeiro,

### 1. ESTRUTURA DE CAPITAL E SÓCIOS

O capital social, integralmente realizado por ambos os sócios, é de três milhões e seiscentos mil euros (3.600.000,00 €), e corresponde à soma de duas quotas sendo uma, com o valor nominal de um milhão, oitocentos e trinta e seis mil euros (1.836.000,00 €), pertencente à AMAGRA – Associação de Municípios Alentejanos para a Gestão Regional do Ambiente e a outra, com o valor nominal de um milhão, setecentos e sessenta e quatro mil euros (1.764.000,00 €), pertencente à sociedade SUMA – Serviços Urbanos e Meio Ambiente, S.A.

A AMAGRA é detentora de 51% do Capital Social e a SUMA S.A. detém 49% do Capital Social.

## 2. CONDIÇÕES DE AQUISIÇÃO E ALIENAÇÃO DE PARTICIPAÇÕES SOCIAIS, BEM COMO A PARTICIPAÇÃO EM QUAISQUER ACTIVIDADES DE NATUREZA ASSOCIATIVA OU FUNDACIONAL

- As alterações ao capital social devem ser precedidas da autorização por parte do Conselho Diretivo da sócia AMAGRA, de acordo com o nº2 do art.º 3º e alínea b) do art.º 17 dos Estatutos da sociedade.
- A cessão a estranhos, total ou parcial, de quotas pertencentes a sócios privados depende do consentimento da empresa, de acordo com o nº1 do art.º 4º do mesmo documento.
- Se a empresa recusar o consentimento, a respetiva comunicação incluirá uma proposta de aquisição de quota formulada nos termos do art.º 231.º do Código das Sociedades Comerciais; se a cedente não aceitar a proposta no prazo de quinze dias, fica esta sem efeito, mantendo-se a recusa do consentimento, de acordo com o nº2 do artº4º do mesmo documento.
- A AMBILITAL não é detentora de participações em qualquer outra entidade.
- A AMBILITAL nos termos da alínea b) do artigo 38º da lei 50/2012 na sua redação atual, é associada da ESGRA (associação das empresas do sector dos resíduos), associação sem fins lucrativos.

## 3. PRESTAÇÃO DE GARANTIAS FINANCEIRAS OU ASSUNÇÃO DE DÍVIDAS OU PASSIVOS DE OUTRAS ENTIDADES

A AMBILITAL não prestou quaisquer garantias financeiras ou assunção de dívidas ou passivos de outras entidades.

## 4. ACORDOS PARASSOCIAIS QUE SEJAM DO CONHECIMENTO DA SOCIEDADE E POSSAM CONDUZIR A RESTRIÇÕES EM MATÉRIA DE TRANSMISSÃO DE VALORES MOBILIÁRIOS OU DE DIREITOS DE VOTO

Acordo de Gestão celebrado em 14/08/2007, celebrado entre a AMAGRA e a SERURB Lda, hoje SUMA S.A.

## 5. ÓRGÃOS SOCIAIS

### 5.1. Assembleia-geral

#### 5.1.1. Composição da mesa da Assembleia-geral (AG)

Mesa da Assembleia-Geral			
Cargo	Identificação	Início	Fim
Presidente	Nelson Brito em representação da AMAGRA	08-03-2018	08-03-2022
Secretário	Pablo Barreiro Blanco em representação da SUMA	08-03-2018	08-03-2022

*Nelson Brito*

## 5.1.2. Exercício do direito de voto

### 5.1.2.1. Identificação das deliberações acionistas que, por imposição estatutária, só podem ser tomadas com maioria qualificada, para além das legalmente previstas, e indicação dessas maiorias.

As deliberações serão tomadas por maioria de votos superior a metade do capital social, salvo quanto às matérias "propostas de alteração dos Estatutos e aumentos de capital", em que a aprovação só pode ter lugar com uma maioria qualificada de três quartos daqueles votos, conforme nº3 do art.º 10 dos Estatutos da sociedade.

### 5.1.2.2. Indicação quanto à competência para a determinação da remuneração dos órgãos sociais Assembleia-geral.

### 5.1.2.3. Indicação da remuneração no ano de referência do presidente da mesa da Assembleia-geral. Cargo não remunerado.

## 5.2. Administração

### 5.2.1. Composição

#### 5.2.1.1. Identificação do modelo de governo adotado

O modelo de governo adotado é o dos Estatutos da sociedade e tem como enquadramento legal a Lei 50/2012 de 31 de Agosto.

#### 5.2.1.2. Regras estatutárias sobre requisitos procedimentais e materiais aplicáveis à nomeação e substituição dos membros, do Conselho de Administração.

O Conselho de Administração, órgão executivo da empresa, é composto por três membros, um dos quais é o Presidente, eleitos pela Assembleia Geral, sendo um dos vogais sempre eleito sob proposta dos sócios privados, conforme nºs 1 e 2 do art.º 10 dos Estatutos da sociedade.

#### 5.2.1.3. Composição atual do Conselho de Administração, com indicação do número estatutário de membros, duração estatutária do mandato, número de membros efetivos, data da primeira designação e data do termo de mandato de cada membro.

Conselho de Administração			
Cargo	Identificação	Início	Fim
Presidente	José Alberto Guerreiro	08-03-2018	08-03-2022
Administrador	Ana Luísa Soares	08-03-2018	08-03-2022
Administrador	Nuno Jorge Costa	25-06-2020	08-03-2022

**5.2.1.4. Qualificações profissionais e outros elementos curriculares relevantes de cada um dos membros do Conselho de Administração.**

Identificação	Nota Curricular
José Alberto Guerreiro	<p><b>Data de Nascimento:</b> 30/11/1963</p> <p><b>Formação académica</b> Frequentou o ensino pré-primário, primário e preparatório em Odemira e o ensino secundário em Queluz. Licenciou-se em Informática de Gestão (1988), pelo ISLA, e Engenharia Civil (1994) pelo Instituto Superior Técnico.</p> <p><b>Experiência profissional</b> Trabalhou em Lisboa, na Digital Equipment Cooperation/Compact (como especialista de software e Project Leader, de 1988 a maio de 1989 e de novembro de 1991 a fevereiro de 1993), tendo sido Premiado em 1992 no “Special Recognition Program” da empresa. Serviu na Marinha durante 18 meses, em 1989/1990, como oficial da Reserva Naval – Sub-tenente da especialidade de informática. Trabalhou na Reditus, como consultor de informática e formador, em 1994/1995, tendo sido também responsável pelo setor de informática e formador do IPAM – Instituto Português de Administração e Marketing. Em Odemira, foi formador e Diretor Pedagógico da EPO – Escola Profissional de Odemira, entre 1995 e 1997, e professor responsável do grupo de Informática da Escola Secundária de Odemira, em 1997/1998. Vereador da Câmara Municipal de Odemira, entre Jan de 1998 e Out de 2009. Presidente da Câmara Municipal de Odemira.</p> <p><b>Funções atuais</b> Presidente da Câmara Municipal de Odemira Presidente do Conselho de Administração da AMBILITAL, desde 14/02/2014. Presidente do Conselho Diretivo da AMAGRA – Associação de Municípios Alentejanos para a Gestão Regional do Ambiente Vogal do Conselho Intermunicipal da CIMAL Vogal do Conselho de Administração da Sociedade Polis do Litoral Sudoeste, SA Membro do Conselho da Parceria Publica da ADP/AMGAP – Associação de Municípios para a Gestão da Água Pública do Alentejo Presidente da Assembleia Geral do MLA – Matadouro do Litoral Alentejano, SA Presidente da Assembleia Geral do SCO – Sport Clube Odemirense.</p>
Ana Luísa Soares	<p><b>Data de Nascimento:</b> 11/03/1975</p> <p><b>Formação académica</b> Licenciada em Eng<sup>a</sup> Civil pela Escola Superior de Tecnologia do Barreiro, Instituto Politécnico de Setúbal em 2011 Mestre em Gestão e Políticas Ambientais pela Universidade Nova de Lisboa, Faculdade de Ciências em 2005 Pós-Graduada em Gestão Ambiental pela Universidade de Évora em 2003 Licenciada em Biologia Marinha e Pescas pela Universidade do Algarve em 2000</p>



Identificação	Nota Curricular
	<p><b>Experiência profissional</b>            Chefia técnica do Gabinete de Educação e Promoção Ambiental de Maio de 1999 a Março de 2004            Chefia técnica dos sectores de Limpeza Pública, Recolha de Resíduos Sólidos Urbanos e manutenção de espaços verdes de Abril de 2004 até 2013            Presidente do Conselho de Administração da EMSUAS de Outubro de 2013 a Maio de 2015</p> <p><b>Funções atuais</b>            Vereadora da Câmara Municipal de Alcácer do Sal desde Outubro de 2013, com a responsabilidade pela gestão política a tempo inteiro das áreas do Ambiente, Saneamento, Águas e Resíduos, Serviços Gerais e urbanos, Rede viária, Telecomunicações, Eletrificação, e Iluminação pública, espaços verdes e obras municipais.            Administradora da AMBILITAL – Investimentos Ambientais no Alentejo, EIM desde Março 2018.</p>
Nuno Jorge Costa	<p><b>Data de Nascimento:</b> 15/05/1972</p> <p><b>Formação Académica:</b>            Licenciado em Engenharia do Ambiente – Ramo Ambiente, pela Faculdade de Ciências e Tecnologias da Universidade Nova de Lisboa;            MBA – Gestão Avançada – Active School – Mota—Engil, pela EGP-UPBS – Escola de Gestão do Porto</p> <p><b>Percurso Profissional:</b>            Administrador da AMBILITAL – Investimentos Ambientais no Alentejo, EIM desde junho de 2020.            Desde Abril de 2018 até à data, desempenha funções de Administrador – Desenvolvimento Comercial na Empresa SUMA – Serviços Urbanos e Meio Ambiente, S.A.;            Desde Janeiro de 2016 até 31 de Março de 2018, desempenhou as funções de Diretor Comercial – Estudos e Propostas na Empresa SUMA – Serviços Urbanos e Meio Ambiente, S.A.;            Desde Março de 2000 até Dezembro de 2015, desempenhou as funções na área comercial – Estudos e Propostas na Empresa SUMA – Serviços Urbanos e Meio Ambiente, S.A.;            Desde Março de 1996 até Março de 2000, desempenhou as funções na Empresa AMARA Portugal, S.A. – Grupo IBERDROLA.</p>

### 5.3.1. Funcionamento

#### 5.3.1.1. Existência e local onde podem ser consultados os regulamentos de funcionamento do Conselho de Administração.

Estatutos disponíveis nos serviços Administrativos e Financeiros da AMBILITAL, EIM e no sítio da internet da AMBILITAL ([www.ambilital.pt](http://www.ambilital.pt)).

**5.3.1.2. Número de reuniões realizadas e grau de assiduidade de cada membro do Conselho de Administração, às reuniões realizadas.**

Cargo	Identificação	Reuniões CA efetuadas em 2021 (nº)	Reuniões CA presente em 2021 (nº)	Grau de Assiduidade (%)
Presidente	José Alberto Guerreiro	57	57	100
Administrador	Ana Luísa Soares		57	100
Administrador	Nuno Costa		19	33

**5.4.1. Estrutura e divulgação das remunerações**

**5.4.1.1. Descrição da política de remuneração dos órgãos de administração**

Os membros do Conselho de Administração exercem os seus cargos de forma não remunerada, salvo decisão em contrário da AG, nos termos da alínea g) do nº 1 do art.º 10º dos Estatutos, tendo por limite o disposto nos nºs 3 ou 4 do art.º 25º, da Lei nº 50/2012, de 31 de Agosto.

É responsabilidade da Assembleia-geral deliberar sobre as remunerações dos membros dos órgãos sociais, nos termos legais e de acordo com limite estabelecido no nº3 do artº 30 da Lei nº 50/2012, de 31 de Agosto.

**5.4.1.2. Indicação do montante anual da remuneração auferida, de forma agregada e individual, pelos membros do órgão de administração e outros benefícios a 31 de Dezembro de 2020**

	AMAGRA		SUMA
	Presidente CA	Administrador	Administrador
<b>Remunerações 2020</b>	<b>José Alberto Guerreiro</b>	<b>Ana Luísa Soares</b>	<b>Nuno Costa</b>
<b>1.Remuneração</b>			
1.1.Remuneração base/Fixa	-	-	-
1.2.Despesas de Representação	-	-	-
<b>Remuneração Anual Efetiva Líquida (1.1+1.2)</b>	-	-	-
<b>2.Outras regalias e compensações</b>			
2.1.Subsídio de refeição	-	-	-
2.2.Gastos na Utilização de Telefones	-	-	-
<b>3.Encargos com benefícios sociais</b>			
3.1.Regime de Proteção Social (Seg.Social/ADSE/CGA)	-	-	-
3.2.Seguros de Saúde	-	-	-
3.3.Seguro de Acidentes de Trabalho	-	-	-

A Administração exerce as suas funções de forma não remunerada.



## 5.5. FISCALIZAÇÃO

### 5.5.1. Composição

#### 5.5.1.1. Identificação do órgão de fiscalização correspondente ao modelo adotado

O órgão de fiscalização da sociedade é o Fiscal Único que é obrigatoriamente um Revisor Oficial de Contas ou uma sociedade de Revisores Oficiais de Contas. Foi designado pela Assembleia-geral da AMBILITAL a sociedade de revisores Carlos Teixeira, Noé Gomes & Associados, SROC, Lda inscrita na Ordem dos Revisores Oficiais de Contas sob o n.º 28 e na CMVM sob o n.º 20161383, NIF 501381171, com sede na R. da Torrinha, n.º 228 H, 6.º, Div. 1, 4050-610 Porto, representada por Jorge Marques Pereira Ribeiro, ROC n.º 1009, inscrito na CMVM sob o n.º 20160624, NIF 151977372 com domicílio profissional no mesmo endereço, e como suplente Paula Saraiva e Manuel Pereira, SROC, inscrita na Ordem dos Revisores Oficiais de Contas sob o n.º 79 e na CMVM sob o n.º 20161411, NIF 502427850, com sede na R. da Torrinha, n.º 228 H, 6.º, Sala 4, 4050-610 Porto, representada por Ana Paula Monteiro Barbeiros Saraiva e Silva, ROC n.º 678, registada na CMVM sob o n.º 20160319, NIF 123875293, com domicílio profissional no mesmo endereço.

#### 5.5.1.2. Qualificações profissionais do representante do Fiscal Único

Identificação	Nota Curricular
Jorge Marques Pereira Ribeiro	<p>Data de Nascimento: 08/10/1956</p> <p>Pós Graduação em auditoria pelo ISAG / PriceWaterhouseCoopers</p> <p>Licenciatura em Gestão Financeira</p> <p>Em 2003 passou a integrar a sociedade Carlos Teixeira, Noé Gomes &amp; Associados, SROC, Lda.</p> <p>Em 1997 obteve a qualificação profissional de Revisor Oficial de Contas, passando a desenvolver a sua actividade, a partir de 1998 e sob contrato, na Sociedade de Revisores Oficiais de Contas Carlos Teixeira &amp; Noé Gomes, SROC.</p> <p>Desde 1994 até 1998 prestou colaboração independente no Departamento de Auditoria da firma, com ligações internacionais, JPA Portugal - Auditores, tendo iniciado a sua colaboração como auditor e evoluído progressivamente para as funções de responsável de processos.</p> <p>A sua actividade profissional de Revisão/ Auditoria de contas vem sendo desenvolvido em empresas e entidades integrantes dos diversos sectores da economia (com excepção da área financeira, que está a cargo de outro sócio), designadamente da indústria, do comércio, incluindo a grande distribuição, local (E.M. e E.I.M.) e autárquico, empresarial do estado e das entidades não lucrativas (associações, fundações, misericórdias, etc.).</p> <p>Para além das funções de interesse público cometidas aos ROC, referidas acima, presta também outros serviços compreendidos nas competências destes nas vertentes de consultoria e assistência nas diversas áreas da gestão empresarial, nomeadamente em contabilidade, fiscalidade, planeamento e controlo, análise financeira, estudos de viabilidade económica e financeira, projectos de investimento ou de reestruturação, fusões e aquisições e avaliações, com observação estrita dos princípios éticos e de independência que regem a profissão.</p> <p>Possuindo formação em área técnica industrial e frequência de Engenharia, até 1994 fez carreira na Indústria tendo desempenhado vários cargos técnicos e de Direcção, nomeadamente de produção e fabril, em diversas empresas do sector.</p>



## 5.6. Revisor Oficial de Contas

### 5.6.1. Identificação do revisor oficial de contas e do sócio revisor oficial de contas que o representa

Fiscal Único – Carlos Teixeira, Noé Gomes & Associados, SROC, Lda inscrita na Ordem dos Revisores Oficiais de Contas sob o nº28 e na CMVM sob o nº 20161383, NIF 501381171, com sede na R. da Torrinha, nº 228 H, 6º, Sala 1, 4050-610 Porto, representada por Jorge Marques Pereira Ribeiro, ROC nº 1009, inscrito na CMVM sob o n.º 20160624, NIF 151977372 com domicílio profissional no mesmo endereço, e como suplente Paula Saraiva e Manuel Pereira, SROC, inscrita na Ordem dos Revisores Oficiais de Contas sob o nº 79 e na CMVM sob o n.º 20161411, NIF 502427850, com sede na R. da Torrinha, nº 228 H, 6º, Sala 4, 4050-610 Porto, representada por Ana Paula Monteiro Barbeiros Saraiva e Silva, ROC nº 678, registada na CMVM sob o n.º 20160319, NIF 123875293, com domicílio profissional no mesmo endereço.

- A Carlos Teixeira, Noé Gomes & Associados, SROC, Lda. foi fundada em 1982, tem sede no Porto e escritórios em Lisboa.
- É sócia fundadora da *JPA International*, em 1987, associação de firmas independentes de Auditoria, Contabilidade, Fiscalidade e Consultoria, membro do *Forum of Firms*;
- Conta com 5 ROC e 14 auditores.

### 5.6.2. Indicação do número de anos em que o revisor oficial de contas exerce funções consecutivamente junto da sociedade.

20 anos (07/11/2001)

### 5.6.3. Estrutura e divulgação das remunerações

#### 5.6.3.1. Indicação do montante anual da remuneração auferida, de forma agregada e individual, pelos membros do órgão de fiscalização

Nome	Cargo	Remuneração Fixa	Remuneração Bruta Mensal	Remuneração Bruta Anual
Carlos Teixeira, Noé Gomes & Associados, SROC, Lda	Fiscal Único	995,00€	995,00€	11.940,00€

A referida remuneração inclui os honorários e todas as despesas incorridas na realização da prestação de serviços de ROC e no desempenho das funções de Fiscal Único.





## 6. GRAU DE CUMPRIMENTO DOS OBJETIVOS

Principais Objetivos de Gestão	Execução	Cumprimento	Justificação Desvio	Informações Adicionais
<p>Cumprimento das metas definidas no PERSU 2020/ 2020+</p> <p>PERSU 2020 - Deposição de RUB em aterro (%) – 10</p> <p>PERSU 2020 - Retomas de recolha seletiva (kg/hab.ano) – 48</p> <p>PERSU 2020 - Preparação para a reutilização e reciclagem (%) – 80</p>	Sim	33%	Em 2021 não se encontravam concluídos os investimentos que permitam o tratamento da quantidade de resíduos necessária para o cumprimento das metas, devido à pandemia COVID 19.	O cumprimento da meta Preparação para a reutilização e reciclagem (%) – 80 cujo cumprimento no PERSU 2020 estava prevista ser cumprida em 2020, foi adiada para 2022 no âmbito dos ajustamentos preconizados no PERSU 2020+
<p>Operação em velocidade de cruzeiro da Unidade de Produção de Combustível Derivado de Resíduos, cujo investimento total rondou os 1.250.095,45€, tendo sido o mesmo candidatado ao QREN no âmbito do POVT e obtido Aceitação e Decisão favorável de financiamento em 85% e estando concluída a operação.</p>	Sim	0 %	Apesar de a unidade ter ficado capacitada em 2016 para trabalhar em velocidade cruzeiro, em 2021 por motivo da execução de obras de ampliação/ otimização na UTMB a unidade de produção de CDR esteve parada.	-
<p>Continuação da exploração da nova célula de deposição de RSU, cujo investimento rondou os 962.842,90€;</p>	Sim	100%	-	A exploração do Aterro 2 iniciou-se em Agosto de 2018, a segunda célula em Junho de 2019, a terceira célula em Outubro de 2020 e a quarta célula em Outubro de 2021.
<p>Continuação da selagem do Aterro Sanitário 1, cujo investimento rondará os 1.200.000€.</p>	Sim	95%	Em 2021 procedeu-se à execução da terceira fase de selagem. Foram iniciados os trabalhos de colocação de terras de cobertura.	Encontra-se em fase de contratação a sementeira.

Execução e conclusão da candidatura “Ampliação e optimização da Unidade de Tratamento Mecânico e Biológico e Unidade de Combustível Derivado de Resíduos”, investimento no valor total estimado de cerca de 4 800 000,00 euros, (financiada a 85% no âmbito do POSEUR – PORTUGAL 2020)	Sim	95%	Em 2021 continuou-se a montagem do equipamento da Ampliação e optimização da Unidade de Tratamento Mecânico e Biológico e Unidade de CDR e a de montagem do equipamento para a optimização do controle de qualidade da UTMB.	Encontra-se em fase de testes.
Execução e conclusão da candidatura “Optimização e ampliação da rede de recolha selectiva”, investimento no valor total estimado de cerca de 3 500 000,00 euros, (financiada a 85% no âmbito do POSEUR – PORTUGAL 2020), aprovadas pelo POSEUR, nomeadamente:	Sim	90%	Em 2021 iniciou-se a execução do fornecimento de software de gestão de recolhas e movimentação de contentores.	Encontra-se em fase de operacionalização.
- Execução da candidatura aprovada pelo POSEUR - “Sistema de Secagem de CDR com a Ampliação/Otimização da Unidade de CDR” (POSEUR-03-1911-FC-000237), cujo investimento ronda os cerca 4.200.000,00 euros, (financiada a 85% no âmbito do POSEUR – PORTUGAL 2020)	Sim	65%	Em 2021 iniciou-se a execução do fornecimento equipamento de optimização da unidade de CDR e de execução da empreitada de construção da laje.	Encontra-se em fase de montagem de equipamentos.

## 7. OBRIGAÇÕES DE DIVULGAÇÃO

### 7.1. Planos de Atividade e Orçamento Anuais e Plurianuais, incluindo os planos de investimento e as fontes de financiamento

A AMBILITAL elabora anualmente o seu Plano de Atividades e Orçamento Anuais e Plurianuais, incluindo os planos de investimento e as fontes de financiamento, de acordo com os recursos e fontes de financiamento disponíveis, considerando a sua missão e objetivos fixados (estes elementos encontram-se disponíveis para consulta no sítio da internet da AMBILITAL: [www.ambilital.pt](http://www.ambilital.pt)).

## 7.2. Orçamento Anual e Plurianual

A AMBILITAL elabora Orçamento Anual e Plurianual, de acordo com os princípios de sustentabilidade (estes elementos encontram-se disponíveis para consulta no sítio da internet da AMBILITAL: [www.ambilital.pt](http://www.ambilital.pt)).

## 7.3. Documentos Anuais de Prestação de Contas

A AMBILITAL elabora os seus Documentos Anuais de Prestação de Contas, reportando esta informação aos acionistas e à AMAGRA. Os documentos anuais de prestação de contas permitem uma avaliação da atividade desenvolvida a fim de aferir o modo como foi prosseguida a missão, o cumprimento dos objetivos, a política social e o desenvolvimento sustentável (estes elementos encontram-se disponíveis para consulta no sítio da internet da AMBILITAL: [www.ambilital.pt](http://www.ambilital.pt)).

## 7.4. Relatórios Trimestrais de Execução Orçamental

A AMBILITAL elabora os seus Relatórios Trimestrais de Execução Orçamental de forma a acompanhar a execução orçamental trimestralmente, dando conhecimento deste ao acionista público AMAGRA, nos termos da Lei 50/2012, de 31 de Agosto (estes elementos encontram-se disponíveis para consulta no sítio da internet da AMBILITAL: [www.ambilital.pt](http://www.ambilital.pt)).

## 8. DEVERES ESPECIAIS DE PRESTAÇÃO DE INFORMAÇÃO

Além da informação prevista no Decreto-lei nº133/2013 de 3 de Outubro, a AMBILITAL cumpre todos os deveres especiais de prestação de informação que lhe são exigidos, nomeadamente informação financeira e relativa a recursos humanos à DGAL, bem como disponibiliza no seu sítio da internet ([www.ambilital.pt](http://www.ambilital.pt)) a seguinte informação prevista no artº43, nº2 da Lei 50/2012 de 31 de Agosto, nomeadamente:

- a) Contrato de sociedade e estatutos;
- b) Estrutura do capital social;
- c) Identidade dos membros dos órgãos sociais e respectiva nota curricular;
- d) Montantes auferidos pelos membros remunerados dos órgãos sociais;
- e) Número de trabalhadores, desagregado segundo a modalidade de vinculação;
- f) Planos de atividades anuais e plurianuais;
- g) Planos de investimento anuais e plurianuais;
- h) Orçamento anual;
- i) Documentos de prestação anual de contas, designadamente o relatório anual do órgão de gestão ou de administração, o balanço, a demonstração de resultados e o parecer do órgão de fiscalização;
- j) Plano de prevenção da corrupção e dos riscos de gestão;
- l) Plano para a igualdade.

Tendo em vista o seu acompanhamento e controlo a AMBILITAL faculta atempadamente e de forma completa ao órgão executivo da AMAGRA os seguintes elementos:

- a) Projetos dos planos de atividades anuais e plurianuais;
- b) Projetos dos orçamentos anuais, incluindo estimativa das operações financeiras com o Estado e as autarquias locais;
- c) Planos de investimento anuais e plurianuais e respetivas fontes de financiamento;
- d) Documentos de prestação anual de contas;
- e) Relatórios trimestrais de execução orçamental.

## 9. TRANSPARÊNCIA

A AMBILITAL cumpre na íntegra as obrigações de reporte de informação anual e ao público em geral e aos acionistas.

Cumprindo a sua missão e objetivos, a AMBILITAL como gestora do Sistema Intermunicipal de Resíduos Sólidos Urbanos, tem como obrigações principais:

-Explorar e gerir de forma integrada o sistema intermunicipal da AMAGRA que compreende a receção, recolha, transporte, armazenagem, triagem, tratamento, valorização e eliminação de resíduos urbanos, bem como a monitorização dos locais de deposição após o seu encerramento.

-Dar cumprimento ao plano estratégico de resíduos do sistema, de forma a dar cumprimento às metas decorrentes do estipulado no PERSU 2020 com os ajustamentos preconizados no PERSU 2020+, bem como ao Despacho 4707/2018.

Assim, a gestão integrada territorialmente é a mais adequada à prestação do serviço que privilegia a sua verticalização de forma a oferecer o melhor serviço ao menor custo, tendo em conta que os serviços, devem ser prestados de acordo com os princípios expressos no nº1 do art.º 5º do DL nº194/2009, de 20/08, nomeadamente:

- a) A promoção tendencial da sua universalidade e a garantia da igualdade no acesso;
- b) A garantia da qualidade do serviço e da proteção dos interesses dos utilizadores;
- c) O desenvolvimento da transparência na prestação dos serviços;
- d) A proteção da saúde pública e do ambiente;
- e) A garantia da eficiência e melhoria contínua na utilização dos recursos afectos, respondendo à evolução das exigências técnicas e às melhores técnicas ambientais disponíveis;
- f) A promoção da solidariedade económica e social, do correto ordenamento do território e do desenvolvimento regional.
- g) Princípio da sustentabilidade económica e financeira dos sistemas;
- h) Princípio do poluidor-pagador;



- i) Princípio da hierarquia das operações de gestão de resíduos;
- j) Princípio da responsabilidade do cidadão, adotando comportamentos de carácter preventivo em matéria de produção de resíduos, bem como práticas que facilitem a respetiva reutilização e valorização.

Os princípios atrás referidos encontram-se vertidos no Contrato de Gestão Delegada e no Regulamento de Serviços de Gestão de Resíduos Urbanos do Sistema Intermunicipal da AMAGRA gerido pela AMBILITAL.

## 10. PREVENÇÃO DA CORRUPÇÃO

No sentido de dar cumprimento à Recomendação aprovada pelo Conselho de Prevenção da Corrupção em 1 de julho de 2009, sobre “Planos de gestão de riscos de corrupção e infrações conexas”, a AMBILITAL tem implementado desde 2010 um Plano de gestão de riscos de corrupção e infrações conexas e elabora anualmente um relatório sobre a sua execução. Este documento foi divulgado e objeto de formação aos colaboradores da AMBILITAL de forma a dar cumprimento rigoroso à sua implementação. Estes elementos encontram-se disponíveis para consulta no sítio da internet da AMBILITAL: [www.ambilital.pt](http://www.ambilital.pt).

## 11. PADRÕES DE ÉTICA E CONDUTA

A AMBILITAL segue e tem disponível para consulta, no seu sítio da internet ([www.ambilital.pt](http://www.ambilital.pt)) e em papel, nos serviços administrativos, o seu código de ética, que contempla exigentes comportamentos éticos e deontológicos, o qual é divulgado aos clientes, fornecedores e ao público em geral.

Os seus princípios orientadores são:

- Respeito pelos Direitos Humanos, dos Trabalhadores e igualdade de oportunidades
- Contra todas as formas de exploração
- Erradicação de toda e qualquer prática discriminatória
- Responsabilidade na proteção e defesa do ambiente
- Luta contra todas as formas de corrupção
- Assumpção da sua responsabilidade social

Mas mais do que um compromisso, este Código de Conduta e Ética reflete a vontade de prosseguir um caminho de melhoria contínua de uma empresa que assume como princípios estruturantes da sua ação o respeito pelos direitos dos trabalhadores, a responsabilidade da defesa e proteção do meio ambiente, a transparência nas suas relações com o exterior e a contribuição para um desenvolvimento sustentável.

## 12. RESPONSABILIDADE SOCIAL

A AMBILITAL adotou de forma voluntária as preocupações sociais e ambientais nas suas operações quotidianas e na interação com todas as partes interessadas, contribuindo assim para a sociedade de forma positiva e gerindo os impactos sociais e ambientais da sua organização.



Neste âmbito a AMBILITAL tem em consideração, nas decisões que toma, a comunidade onde se insere e o ambiente onde opera, defendendo que o motor de desenvolvimento económico, tecnológico e humano, só se realizam plenamente quando consideram na sua atividade o respeito pelos direitos humanos, o investimento na valorização pessoal, a proteção do ambiente, o combate à corrupção, o cumprimento das normas sociais e o respeito pelos valores e princípios éticos da sociedade em que se insere.

### 13. POLÍTICA DE RECURSOS HUMANOS E PROMOÇÃO DE IGUALDADE

A política de recursos humanos da AMBILITAL tem por objetivo promover a adequação permanente da atividade dos seus colaboradores à prossecução dos objetivos estratégicos e de negócio da empresa, assegurando a sua valorização e desenvolvimento profissional, e reforçando as suas competências técnicas e de gestão.

A AMBILITAL, elabora e comunica nos termos da lei o seu plano de igualdade de género o qual também pode ser consultado em [www.ambilital.pt](http://www.ambilital.pt).

Em 2021 foram promovidas e financiadas pela AMBILITAL as seguintes ações de formação externas:

Ação	Entidade Formadora	Nº Participantes
Webinar "Curso de Formação Online "Biorresíduos, Simulador de cenários de separação e reciclagem na origem e recolha seletiva"	Faculdade de Ciências e Tecnologia da Universidade Nova de Lisboa	3
Uma Visão Sistematizada das Principais Alterações no novo Regime Geral de Gestão de Resíduos	APEMETA	2
Curso Autómatos Programáveis	MASTER-D	1
Novas Alterações ao Código dos Contratos Públicos	MIROMA	1
Webinar "Biorresíduos: Desafios e Soluções"	LIPOR	1
Webinar "A recauchutagem - Que futuro?"	VALORPNEU	1
Webinar "Estudo para o desenvolvimento de sistemas de recolha de Biorresíduos nos Municípios do Sistema Intermunicipal de Resíduos Urbanos gerido pela Ambilital"	3DRIVERS	1
Código dos Contratos Públicos - Regime Excecional de Contratação Pública e Alterações 2021	KNOWIT	2
"Novo Regime dos Contratos Públicos: da teoria à prática" 21ª edição	CENERTEC	4
Publicação de Contratos Públicos no Portal Base - Procedimentos RGPD	DIRECT HIT LDA	4
CAM - Formação Contínua (35h)	IFT - Instituto de Formação e Transportes	2



Ação	Entidade Formadora	Nº Participantes
Modulos de Backoffice 360Waste G1 (Gestão de Produção e Triagem)	EVOX	6
Modulos de Backoffice 360Waste GR (Gestão de Recolhas)	EVOX	4
Portal Web/site	EVOX	5
App - Aplicação Remota	EVOX	7
Modulos de Frontoffice 360Waste G1 (Gestão de Produção e Triagem)	EVOX	36
Modulos de Equipamentos e dispositivos 360Waste G1 (Gestão de Produção e Triagem)	EVOX	36
Formação do equipamento SDS 1200 e Filter (NIHOT)	NIHOT/ TAMESUR	2

Em 2021 foram promovidas e financiadas pela AMBILITAL as seguintes ações de formação internas:

Ação	Formadores internos	Nº Participantes
Triagem de Mistos e Filme	Mónica e Élio Pombinho	9
Triagem e Processamento de REEES, OAU, OH, Lâmpadas e Verdes	Mónica e Luís Romero	3
Triagem de Aço e Alumínio, PEAD e PET	Mónica e Élio Pombinho	9
Serviço de Portaria – Funcionamento	Vera Faustino	1
Serviço Administrativo - Funcionamento	Vera Faustino	1



### 13.1. Gestão do Capital Humano/ Balanço Social 2021

Número de colaboradores	
Nº de Colaboradores	59
Nº Médio de Colaboradores	56
Nº de Órgãos Sociais	0
Nº de Órgãos Sociais Executivos	0

Antiguidade	
< 1 Ano	6
1 - 2 Anos	8
3 - 5 Anos	8
6 - 8 Anos	4
9 - 11 Anos	10
12 - 15 Anos	8
> 16 Anos	15
Antiguidade Média	10

Sexo	
Feminino	15
Masculino	34

Rotação do Efectivo	
Nº de Admissões	6
Nº de Saídas	3

Estrutura Etária	
< 19 anos	0
19 - 25 Anos	1
26 - 35 Anos	6
36 - 45 Anos	24
46 - 55 Anos	17
56 - 65 Anos	9
> 65 Anos	2
Média de Idades	46

Tempo de Trabalho	
Potencial de Horas Trabalháveis	114.472
Horas Trabalhadas	100.720
Horas de Trabalho Suplementar	5.431
Horas não trabalhadas	19.183
Horas de Ausência	7.397

Habilitações Literárias	
Ensino Básico (Inclui 1º, 2º e 3º Ciclo)	40
Ensino Secundário	14
Ensino Superior	5

Formação Profissional	
Nº de Acções	23
Total de Nº de Horas de Formação	1.059
Nº de Colaboradores Envolvidos	39

Tipo de Contrato	
Sem Termo	49
A Termo Certo	7
A Termo Incerto	3
Outro	0





#### **14. PREVENÇÃO DE CONFLITO DE INTERESSES**

Os membros do Conselho de Administração da AMBILITAL têm conhecimento do regime do exercício de funções por titulares de cargos políticos e altos cargos públicos definido na Lei n.º 52/2019, de 31 de julho, alterada pela Lei n.º 69/2020 de 9 de novembro, no Estatuto do Gestor Público (Decreto-Lei n.º 71/2007, de 27 de Março) e nos Princípios de Bom Governo das Sociedades, em que são estabelecidas regras relativas ao exercício cumulativo de funções e a obrigatoriedade de não intervenção nas decisões que envolvam interesses próprios destes titulares.

Para esse efeito, os membros do Conselho de Administração (CA) da AMBILITAL cumprem com as seguintes obrigações:

- a) Entrega junto da Inspeção-Geral de Finanças de declaração para cumprimento dos deveres previstos no artigo 22º, n.º 9 do Decreto-Lei n.º 71/2007, de 27 de Março e no artigo 52º, nº 1, do Decreto-lei n.º.133/2013 de 3 de Outubro;
- b) Entrega junto do Tribunal Constitucional da Declaração Única de Rendimentos, Património, Interesses, Incompatibilidades e Impedimentos (nos termos do n.º 1 do artigo 13.º da Lei n.º 52/2019, de 31 de julho, alterada pela Lei n.º 69/2020 de 9 de novembro)
- c) Não intervenção em deliberações quando nelas tenha interesse, direta ou indiretamente (artigo 22º do Decreto-Lei n.º 71/2007, de 27 de Março);
- d) Cumprimento das demais disposições previstas no Decreto-Lei n.º 71/2007, de 27 de Março, e no Código das Sociedades Comerciais relacionadas com esta matéria.

### **PARTE III – AVALIAÇÃO DO GOVERNO SOCIETÁRIO**

#### **1. IDENTIFICAÇÃO DO CÓDIGO DE GOVERNO DAS SOCIEDADES ADOTADO**

O Código de Governo das Sociedades a que a sociedade se encontra sujeita é o previsto no art.º 54º do Decreto-lei 133/2013 de 3 de Outubro).

#### **2. AVALIAÇÃO SOBRE GRAU DE CUMPRIMENTO DAS PRÁTICAS DO BOM GOVERNO**

A governação da AMBILITAL respeita as Práticas de Bom Governo das empresas do Sector Público Empresarial, aprovados pelo Decreto-lei 133/2003, de 3 de Outubro.

No Quadro seguinte é efetuada uma avaliação do grau de cumprimento das Práticas de Bom Governo a que se encontram sujeitas as empresas que integram o Sector Público Empresarial.

**Missão, objetivos e princípios gerais de actuação**

<b>Princípios</b>	<b>Grau de cumprimento</b>	<b>Fundamentação</b>
-Cumprir a missão e os objetivos que lhes tenham sido fixados, elaborar planos de atividades e orçamento adequados aos recursos e fontes de financiamento disponíveis	Total	-A AMBILITAL cumpre a sua missão e os objetivos fixados. -Anualmente, são elaborados os planos de atividades e orçamento adequados aos recursos e fontes de financiamento disponíveis
<ul style="list-style-type: none"> <li>• Proceder à enunciação e divulgação:</li> <li>a) A composição da sua estrutura acionista;</li> <li>b) A identificação das participações sociais que detêm;</li> <li>c) A aquisição e alienação de participações sociais, bem como a participação em quaisquer entidades de natureza associativa ou fundacional;</li> <li>d) A prestação de garantias financeiras ou assunção de dívidas ou passivos de outras entidades, mesmo nos casos em que assumam organização de grupo;</li> <li>e) O grau de execução dos objetivos fixados, a justificação dos desvios verificados e as medidas de correcção aplicadas ou a aplicar;</li> <li>f) Os planos de atividades e orçamento, anuais e plurianuais, incluindo os planos de investimento e as fontes de financiamento;</li> <li>g) Orçamento anual e plurianual;</li> <li>h) Os documentos anuais de prestação de contas;</li> <li>i) Os relatórios trimestrais de execução orçamental, acompanhados dos relatórios do órgão de fiscalização;</li> <li>j) A identidade e os elementos curriculares de todos os membros dos seus órgãos sociais, designadamente do órgão de administração, bem como as respetivas remunerações e outros benefícios.</li> </ul>	Total	-A divulgação destas obrigações é efetuada no Relatório e Contas Anual e/ou sítio da internet da AMBILITAL ( <a href="http://www.ambilital.pt">www.ambilital.pt</a> ).
-Informar anualmente o titular da função acionista e o público em geral do modo como foi prosseguida a sua missão, do grau de cumprimento dos seus objetivos, da forma como foi cumprida a política de responsabilidade social, de desenvolvimento sustentável e os termos de prestação do serviço público, e em que medida foi salvaguardada a sua competitividade, designadamente pela via da investigação, do desenvolvimento, da inovação e da integração de novas tecnologias no processo produtivo	Total	-A AMBILITAL cumpre na íntegra as obrigações de reporte de informação anual ao público em geral e aos acionistas. -Anualmente, é apresentado no Relatório e Contas uma avaliação da atividade desenvolvida.
-Cumprir a legislação e a regulamentação em vigor relativas à prevenção da corrupção, devendo elaborar anualmente um relatório identificativo das ocorrências, ou risco de ocorrências, de factos mencionados na alínea a) do n.º 1 do artigo 2.º da Lei n.º 54/2008, de 4 de Setembro	Total	-A AMBILITAL cumpre na íntegra a legislação e regulamentação em vigor relativa à prevenção da corrupção, tendo um Plano de Prevenção de Riscos de Corrupção e Infrações Conexas. -Anualmente elabora o Relatório deste Plano e remete-o para o Conselho de Prevenção da Corrupção, bem como para o titular da função acionista (AMAGRA). -Os documentos acima referidos são publicados no sítio da internet da AMBILITAL ( <a href="http://www.ambilital.pt">www.ambilital.pt</a> ).



**Missão, objetivos e princípios gerais de actuação**

<b>Princípios</b>	<b>Grau de cumprimento</b>	<b>Fundamentação</b>
<p>-Adotar um código de ética que contemple exigentes comportamentos éticos e deontológicos, procedendo à sua divulgação por todos os seus colaboradores, clientes, fornecedores e pelo público em geral</p> <p>-Tratar com equidade todos os seus clientes e fornecedores e demais titulares de interesses legítimos, designadamente colaboradores da empresa, outros credores que não fornecedores ou, de um modo geral, qualquer entidade que estabeleça alguma relação jurídica com a empresa.</p>	Total	<p>-A atividade da AMBILITAL é norteada pelo cumprimento rigoroso das normas legais, regulamentares, éticas, deontológicas e boas práticas.</p> <p>-A AMBILITAL divulga e tem disponível para consulta o Código de Ética nos seus serviços administrativos e no sítio da internet da AMBILITAL (<a href="http://www.ambital.pt">www.ambital.pt</a>).</p> <p>-A AMBILITAL trata com equidade todos os seus clientes e fornecedores e demais titulares de interesses legítimos, designadamente colaboradores da empresa, outros credores que não fornecedores ou, de um modo geral, qualquer entidade que estabeleça alguma relação jurídica com a empresa, cumprindo na íntegra o Código da Contratação Pública e demais legislação aplicável.</p>
<p>-Prosseguir objetivos de responsabilidade social e ambiental, a proteção dos consumidores, o investimento na valorização profissional, a promoção da igualdade e da não discriminação, a proteção do ambiente e o respeito por princípios de legalidade e ética empresarial.</p>	Total	<p>-A AMBILITAL, sempre que possível, promove estágios solicitados pelas entidades formadoras da região, nomeadamente Escola Técnico profissional ETLA, empresas de formação e IEFP (Programa de Formação para desempregados) enquadrado nos seus princípios de responsabilidade social e valorização profissional. A AMBILITAL cumpre a legislação relativa a proteção do ambiente e o respeito por princípios de legalidade e ética empresarial.</p>
<p>-Implementar políticas de recursos humanos orientadas para a valorização do indivíduo, para o fortalecimento da motivação e para o estímulo do aumento da produtividade, tratando com respeito e integridade os seus trabalhadores e contribuindo ativamente para a sua valorização profissional.</p> <p>-Adotar planos de igualdade tendentes a alcançar uma efetiva igualdade de tratamento e de oportunidades entre homens e mulheres, a eliminar discriminações e a permitir a conciliação entre a vida pessoal, familiar e profissional.</p>	Total	<p>-A AMBILITAL aposta na formação dos seus colaboradores, desenvolvendo as suas competências e potenciando novos desafios e oportunidades profissionais internas.</p> <p>-A AMBILITAL promove a mobilidade interna, permitindo aos seus colaboradores conciliarem a vida profissional com a pessoal.</p> <p>-A AMBILITAL não faz qualquer discriminação para contratação e ocupação de lugares.</p> <p>- A AMBILITAL adotou e remeteu para a DGAL e para a Comissão para a Cidadania e Igualdade de Género o "Plano de Igualdade de Género".</p>

**Prevenção de conflitos de interesse**

<b>Princípios</b>	<b>Grau de cumprimento</b>	<b>Fundamentação</b>
Os membros dos órgãos de administração das empresas públicas devem: -Abster-se de intervir nas decisões que envolvam os seus próprios interesses, designadamente na aprovação de despesas por si realizadas.	Total	-Os membros do Conselho de Administração da AMBILITAL têm pleno conhecimento das normas relativas à abstenção de participar na discussão e deliberação de determinados assuntos e respeitam essas mesmas normas na sua atividade.
-Se aplicável, no início de cada mandato, os membros dos órgãos de administração, declaram aos órgãos de administração e ao órgão de fiscalização, bem como à Inspeção-geral de Finanças, quaisquer participações patrimoniais que detenham na empresa, assim como quaisquer relações que mantenham com os seus fornecedores, clientes, instituições financeiras ou quaisquer outros parceiros de negócio, suscetíveis de gerar conflitos de interesse.	Total	-Não existem incompatibilidades entre o exercício dos cargos de administração na AMBILITAL e os demais cargos desempenhados pelos membros do Conselho de Administração. -Os membros do Conselho de Administração da AMBILITAL cumprem todas as disposições legais relativas à comunicação dos cargos exercidos em acumulação. -Os membros do Conselho de Administração da AMBILITAL comunicaram junto do Tribunal Constitucional a Declaração de Património e Rendimentos (Lei n.º 4/83 de 2 de Fevereiro, na redação da Lei n.º 25/95, de 18 de Agosto, Decreto -Regulamentar n.º 1/2000, de 9 de Março e ainda Lei 28/82 de 15 de Novembro) e à Procuradoria-Geral da República de Declaração de Inexistência de Incompatibilidades ou Impedimentos (artigo 11º da Lei n.º 63/94 de 26 de Agosto e artigo 22º, n.º 8 do Decreto-Lei n.º 71/2007, de 27 de Março) e da Declaração Única prevista na Lei n.º 52/2019, de 31 de julho, quando aplicável. -Os membros do Conselho de Administração da AMBILITAL não detêm participações e interesses patrimoniais direta ou indiretamente na empresa.

**Divulgação de informação**

<b>Princípios</b>	<b>Grau de cumprimento</b>	<b>Fundamentação</b>
-Todas as informações que, nos termos do decreto-lei 133/2013 de 3 de Outubro, estão sujeitas a divulgação pública são divulgadas no sítio na Internet da Unidade Técnica, o qual deve concentrar toda a informação referente ao sector público empresarial, sem prejuízo da divulgação no sítio na Internet da própria empresa. -No sítio na Internet das empresas do sector público empresarial consta, ainda, designadamente, informação financeira histórica e atual de cada empresa, a identidade e os elementos curriculares de todos os membros dos seus órgãos sociais ou	Total	-A AMBILITAL divulga no seu sítio da internet ( <a href="http://www.ambilital.pt">www.ambilital.pt</a> ) as informações legalmente exigidas. -A AMBILITAL divulga no seu sítio da internet ( <a href="http://www.ambilital.pt">www.ambilital.pt</a> ) informação financeira histórica e atual da empresa, a identidade e os elementos curriculares de todos os membros dos seus órgãos sociais, bem como as respetivas remunerações e outros benefícios.



Divulgação de informação		
Princípios	Grau de cumprimento	Fundamentação
<p>estatutários, bem como as respetivas remunerações e outros benefícios.</p> <p>-O sítio na Internet das empresas do sector público empresarial disponibilizam informação clara, relevante e atualizada sobre a vida da empresa incluindo, designadamente, as obrigações de serviço público a que está sujeita, os termos contratuais da prestação de serviço público, o modelo de financiamento subjacente e os apoios financeiros recebidos do Estado nos últimos três exercícios.</p> <p>-O acesso a toda a informação disponibilizada no sítio na Internet das empresas do sector público empresarial é livre e gratuito.</p>		<p>-A AMBILITAL divulga no seu sítio da internet (<a href="http://www.ambital.pt">www.ambital.pt</a>) informação clara, relevante e atualizada sobre a vida da empresa incluindo, designadamente, as obrigações de serviço público a que está sujeita, os termos contratuais da prestação de serviço público.</p> <p>-O acesso à informação disponibilizada pela AMBILITAL no seu sítio da internet (<a href="http://www.ambital.pt">www.ambital.pt</a>) é livre e gratuito.</p>
<p>-As empresas públicas apresentam anualmente relatórios de boas práticas de governo societário, do qual consta informação atual e completa sobre todas as matérias reguladas pelo presente capítulo.</p>	Total	<p>-A AMBILITAL cumpre a apresentação anualmente relatórios de boas práticas de governo societário.</p>

### 3. OUTRAS INFORMAÇÕES RELEVANTES


Não aplicável.

Ermidas-Sado, 22 de fevereiro de 2022

O Conselho de administração,



\_\_\_\_\_  
 José Alberto Guerreiro



\_\_\_\_\_  
 Ana Luísa Soares



\_\_\_\_\_  
 Nuno Costa

# ambital:zero



ambital

INVESTIMENTOS AMBIENTAIS NO ALENTEJO, EIM



zero resíduos



zero desperdício



zero poluição



#### Demonstrações Financeiras

- Balanço Individual em 31 de dezembro de 2021
- Demonstração Individual dos Resultados por Naturezas a 31 de dezembro de 2021
- Demonstração Individual das Alterações de Capital Próprio no Período de 2021 e 2020
- Demonstração Individual de Fluxos de Caixa Período Findo em 31 de dezembro de 2021
- Anexo (Período 2021)

### BALANÇO INDIVIDUAL EM 31 DE DEZEMBRO DE 2021

Activo	Notas	DATAS	
		31/12/2021	31/12/2020
<b>Activo não corrente</b>			
Activos fixos tangíveis	7	15.790.427,40	11.299.347,74
Outros investimentos financeiros	8	907.483,32	905.528,79
<b>Total do activo não corrente</b>		<b>16.697.910,72</b>	<b>12.204.876,53</b>
<b>Activo corrente</b>			
Inventários	11	20.401,87	11.036,28
Clientes	10/16	616.076,95	705.981,18
Estados e outros entes públicos	15/22	883.043,34	223.807,30
Outros créditos a receber	16	181.295,85	373.253,55
Diferimentos	16	15.933,58	6.134,83
Caixa e depósitos bancários	4	3.798.073,75	4.320.334,87
<b>Total do activo corrente</b>		<b>5.514.825,34</b>	<b>5.640.548,01</b>
<b>Total do activo</b>		<b>22.212.736,06</b>	<b>17.845.424,54</b>
<b>Capital próprio e passivo</b>			
<b>Capital próprio</b>			
Capital subscrito	16	3.600.000,00	3.600.000,00
Reservas legais	16	721.536,03	687.985,97
Outras reservas	16	4.247.792,87	4.222.410,00
Resultados transitados	16	1.415,66	1.415,66
Ajustamentos / Outras variações no capital próprio	16	8.267.165,67	5.221.308,46
Resultado líquido do período		251.270,22	335.500,60
<b>Total do capital próprio</b>		<b>17.089.180,45</b>	<b>14.068.620,69</b>
<b>Passivo</b>			
<b>Passivo não corrente</b>			
Provisões	13	275.427,27	275.427,27
<b>Passivo corrente</b>			
Fornecedores	16	105.292,17	177.281,70
Estado e outros entes públicos	16/22	126.397,02	130.961,70
Diferimentos	16	816.964,61	816.964,61
Outras dívidas a pagar	16	3.799.474,54	2.376.168,57
<b>Total do passivo</b>		<b>5.123.555,61</b>	<b>3.776.803,85</b>
<b>Total do capital próprio e do passivo</b>		<b>22.212.736,06</b>	<b>17.845.424,54</b>

Ermidas Sado, 22 de Fevereiro de 2022

O Contabilista Certificado (Membro da OCC nº 44556)



O Conselho de Administração





Ambital - Investimentos Ambientais no Alentejo, EIM

Monte Novo dos Modernos - Ermidas Sado - Santiago do Cacém  
 Conservatória do Registo Comercial de Santiago do Cacém  
 N.º Matrícula: 1070  
 NIPC 505 255 391  
 Capital Social: € 3.600.000

## DEMONSTRAÇÃO INDIVIDUAL DOS RESULTADOS POR NATUREZAS NO PERÍODO FINDO EM 31 DE DEZEMBRO DE 2021

	Notas	PERÍODOS	
		2021	2020
<b>Rendimentos e Gastos</b>			
Vendas e serviços prestados	12	4.843.271,20	4.254.887,28
Custos das mercadorias vendidas e das matérias consumidas	11	-399.948,59	-338.050,82
Fornecimentos e serviços externos	22	-967.292,53	-980.244,15
Gastos com o pessoal	21	-1.310.531,70	-1.229.878,68
Imparidade de dívidas a receber (perdas/reversões)	10	-1.570,28	-22.545,60
Outros rendimentos	14/22	442.697,95	497.077,87
Outros gastos	22	-1.376.270,01	-712.185,47
<b>Resultado antes de depreciações, gastos de financiamentos e impostos</b>		1.230.356,04	1.469.060,43
Gastos/reversões de depreciação e de amortização	6/7	-901.034,61	-1.032.691,55
<b>Resultado operacional (antes de financiamento e impostos)</b>		329.321,43	436.368,88
Juros e gastos similares suportados	22	0,00	0,00
<b>Resultado antes de impostos</b>		329.321,43	436.368,88
Imposto sobre o rendimento do período	15	-78.051,21	-100.868,28
<b>Resultado líquido do período</b>		251.270,22	335.500,60

Ermidas Sado, 22 de Fevereiro de 2022

O Contabilista Certificado (Membro da OCC n.º 44556)

O Conselho de Administração





**DEMONSTRAÇÃO INDIVIDUAL DAS ALTERAÇÕES DO CAPITAL PRÓPRIO NO PERÍODO 2020**

DESCRIÇÃO	Notas	Capital Subscrito	Reservas legais	Outras reservas	Resultados Transitados	Ajustamentos / outras variações capitais próprios	Resultado líquido	Total Cap. Próprio
<b>POSICÃO NO INÍCIO DO PERÍODO 2020</b>	1	3.600.000,00	657.522,21	4.213.113,61	306.053,23	3.493.570,52		12.270.259,57
<b>ALTERAÇÕES NO PERÍODO</b>								
Ajustamentos em subsídios	16					-501.601,33		-501.601,33
Outras alterações reconhecidas no capital próprio	14/16					2.229.339,27		2.229.339,27
Subsídios ao investimento	16		30.463,76	9.296,39	-39.760,15			0,00
Outras alterações	16							0,00
Aplicação de resultados do ano anterior	2	0,00	30.463,76	9.296,39	-39.760,15	1.727.737,94	0,00	1.727.737,94
<b>RESULTADO LÍQUIDO DO PERÍODO</b>	3						335.500,60	335.500,60
<b>RESULTADO INTEGRAL</b>	4=2+3						335.500,60	2.063.238,54
<b>OPERAÇÕES COM DETENTORES DE CAPITAL NO PERÍODO</b>								
Distribuições	5		0,00	0,00	-264.877,42	0,00	0,00	-264.877,42
<b>POSICÃO NO FIM DO PERÍODO 2020</b>	6=1+2+3+5	3.600.000,00	687.985,97	4.222.410,00	1.415,66	5.221.308,46	335.500,60	14.068.620,69

**DEMONSTRAÇÃO INDIVIDUAL DAS ALTERAÇÕES DO CAPITAL PRÓPRIO NO PERÍODO 2021**

DESCRIÇÃO	Notas	Capital Subscrito	Reservas legais	Outras reservas	Resultados Transitados	Ajustamentos / outras variações capitais próprios	Resultado líquido	Total Cap. Próprio
<b>POSICÃO NO INÍCIO DO PERÍODO 2021</b>	6	3.600.000,00	687.985,97	4.222.410,00	336.916,26	5.221.308,46		14.068.620,69
<b>ALTERAÇÕES NO PERÍODO</b>								
Ajustamentos em subsídios	16					-884.281,11		-884.281,11
Outras alterações reconhecidas no capital próprio	14/16					3.930.138,32		3.930.138,32
Subsídios ao investimento	16		33.550,05	25.382,87	-58.932,92			0,00
Outras alterações	16							0,00
Aplicação de resultados do ano anterior	7	0,00	33.550,05	25.382,87	-58.932,92	3.045.857,21	0,00	3.045.857,21
<b>RESULTADO LÍQUIDO DO PERÍODO</b>	8						251.270,22	251.270,22
<b>RESULTADO INTEGRAL</b>	9=7+8						251.270,22	3.297.127,43
<b>OPERAÇÕES COM DETENTORES DE CAPITAL NO PERÍODO</b>								
Distribuições	10		0,00	0,00	-276.567,67	0,00	0,00	-276.567,67
<b>POSICÃO NO FIM DO PERÍODO 2021</b>	11=6+7+8+10	3.600.000,00	721.536,02	4.247.792,87	1.415,67	8.267.165,67	251.270,22	17.089.180,45

Ermidas Sado, 22 de Fevereiro de 2022

O Contabilista Certificado (Membro da OCC nº 44556)

*Três*

O Conselho de Administração

*Alentejo*



Ambilital - Investimentos Ambientais no Alentejo, EIM

Monte Novo dos Modernos - Ermidas Sado - Santiago do Cacém

Conservatória do Registo Comercial de Santiago do Cacém

NIPC 505 255 391

Capital Social: € 3.600.000

## DEMONSTRAÇÃO INDIVIDUAL DE FLUXOS DE CAIXA NO PERÍODO FINDO EM 31 DE DEZEMBRO DE 2021

RUBRICAS	NOTAS	PERÍODOS	
		2021	2020
<b>Fluxos de caixa das atividades operacionais - método direto</b>			
Recebimentos de Clientes		5.378.098,33	4.660.786,70
Pagamentos a Fornecedores		-2.923.048,81	-2.274.323,84
Pagamentos ao Pessoal		-1.217.636,24	-1.109.652,61
<b>Caixa gerada pelas operações</b>		<b>1.237.413,28</b>	<b>1.276.810,25</b>
Pagamento/recebimento do imposto sobre o rendimento		-108.564,14	-99.226,35
Outros recebimentos/pagamentos		39.436,67	700.350,00
<b>Fluxo de caixa das atividades operacionais (1)</b>		<b>1.168.285,81</b>	<b>1.877.933,90</b>
<b>Fluxos de caixa das atividades de investimento</b>			
Pagamentos respeitantes a:			
Ativos fixos tangíveis		-5.765.044,41	-3.279.400,64
Ativos intangíveis		-161.669,22	0,00
Recebimentos provenientes de:			
Investimentos financeiros			0,00
Subsídios ao investimento		4.512.278,39	2.388.920,98
Juros e rendimentos similares		455,98	104,56
Dividendos			
<b>Fluxos de caixa das atividades de investimento (2)</b>		<b>-1.413.979,26</b>	<b>-890.375,10</b>
<b>Fluxo de caixa das atividades de financiamento</b>			
Pagamentos respeitantes a:			
Financiamento obtidos		0,00	0,00
Juros e gastos similares		0,00	0,00
Dividendos		-276.567,67	-264.877,42
<b>Fluxos de caixa das atividades de financiamento (3)</b>		<b>-276.567,67</b>	<b>-264.877,42</b>
<b>Varição de caixa e seus equivalentes (1)+(2)+(3)</b>		<b>-522.261,12</b>	<b>722.681,38</b>
<b>Caixa e seus equivalentes no início do período</b>		<b>4.320.334,87</b>	<b>3.597.653,49</b>
<b>Caixa e seus equivalentes no fim do período</b>		<b>3.798.073,75</b>	<b>4.320.334,87</b>

Ermidas Sado, 22 de Fevereiro de 2022

O Contabilista Certificado (Membro da OCC nº 44556)

O Conselho de Administração

## **ANEXO**

O Anexo visa complementar a informação financeira apresentada noutras demonstrações financeiras, divulgando as bases de preparação e políticas contabilísticas adotadas e outras divulgações exigidas pelas Normas de contabilidade e de relato financeiro.

O presente documento constitui uma compilação das divulgações exigidas pelas normas referidas, caso aplicáveis à entidade.

### **1 - Identificação da entidade e período de relato**

#### **1.1 - Designação da entidade**

A sociedade "AMBILITAL – Investimentos Ambientais no Alentejo, E.I.M.", com sede em Monte Novo dos Modernos, Ermidas Sado, concelho de Santiago do Cacém, matriculada na Conservatória do Registo Comercial de Santiago do Cacém com o número de matrícula e de pessoa coletiva 505 255 391, foi constituída em 5 de Março de 2001, apresenta um capital social de 3.600.000 € e tem como objeto social a gestão do sistema integrado de recolha, tratamento e valorização dos resíduos sólidos urbanos da área territorial dos municípios associados da sócia AMAGRA.

#### **1.2 – Sede**

A AMBILITAL tem a sua sede em Monte Novo dos Modernos, 7565-255 Ermidas Sado.

#### **1.3 – Natureza da atividade**

Gestão do sistema integrado de recolha, tratamento e valorização dos resíduos sólidos urbanos da área territorial dos municípios associados da sócia AMAGRA


#### **1.4 – Período de relato**

O período de relato é compreendido entre 1 de janeiro e 31 de dezembro de 2021.

### **2 - Referencial contabilístico de preparação das demonstrações financeiras**

#### **a) Referencial contabilístico**

As presentes demonstrações financeiras foram preparadas no pressuposto da continuidade das operações e no regime do acréscimo, de acordo com as disposições em vigor em Portugal, em conformidade com o Decreto-Lei n° 158/2009, de 13 de Julho, na redação dada Decreto-Lei 98/2015, de 2 de Junho, e de acordo com a Estrutura Conceptual (EC),



Handwritten signature and initials in the bottom right corner of the page.

Normas Contabilísticas e de Relato Financeiro (NCRF) e Normas Interpretativas (NI) constantes do Sistema de Normalização Contabilística (SNC), sendo supletivamente aplicadas as Normas Internacionais de Contabilidade (NIC) adotadas na União Europeia e as Normas Internacionais de Contabilidade (IAS/IFRS) emitidas pelo IASB e respetivas Interpretações Técnicas (SIC/IFRIC).

b) Indicação e justificação das disposições do SNC que tenham sido derrogadas

Não foram derrogadas quaisquer disposições do SNC que tenham produzido efeitos materialmente relevantes e que pudessem pôr em causa a imagem verdadeira e apropriada da informação contida nas demonstrações financeiras.

c) Comparabilidade das demonstrações financeiras

Os elementos constantes nas presentes Demonstrações Financeiras são comparáveis com os do exercício anterior.

### 3 - Principais políticas contabilísticas

#### 3.1 - As bases de mensuração usadas na preparação das demonstrações financeiras são as que abaixo se descrevem:

Ativos intangíveis - Os ativos intangíveis, quando existem, encontram-se registados ao custo de aquisição, deduzido das amortizações e das perdas por imparidade acumuladas.

Ativos fixos tangíveis - Os ativos fixos tangíveis adquiridos até 31 de dezembro de 2009 encontram-se registados ao seu custo considerado, o qual corresponde ao custo de aquisição ou ao custo de aquisição reavaliado de acordo com os princípios contabilísticos geralmente aceites em Portugal até àquela data, deduzido das depreciações acumuladas e das perdas por imparidade acumuladas.

Os ativos fixos tangíveis adquiridos após 1 de janeiro de 2010 encontram-se registados ao custo de aquisição, deduzido das depreciações e eventuais perdas por imparidade acumuladas.

O custo de aquisição inclui o preço da fatura, despesas relacionadas com a aquisição e todas as despesas indispensáveis para colocar o ativo em condições de utilização e pronto para uso.

As depreciações são calculadas, após o início de utilização dos bens, pelo método das quotas constantes em conformidade com o período de vida útil estimado para cada grupo de bens.

Investimentos financeiros - Os investimentos financeiros evidenciados no Balanço estão registados ao custo de aquisição.

Imparidade de ativos - É efetuada, à data de balanço, uma avaliação das eventuais imparidades de ativos. Uma perda por imparidade é registada quando o montante pelo qual o ativo esteja contabilizado seja superior à sua quantia recuperável.

Locações - A classificação das locações, em financeiras ou operacionais, é feita em função da substância económica e não da forma do contrato - são considerados como contratos de locação financeira aqueles em que a sociedade detenha substancialmente todos os riscos e benefícios inerentes à propriedade do ativo, independentemente da sua forma.

Os ativos tangíveis adquiridos mediante contratos de locação financeira, bem como as correspondentes responsabilidades, são contabilizados pelo método financeiro, reconhecendo o ativo e as depreciações acumuladas correspondentes, e as dívidas pendentes de liquidação, de acordo com o plano financeiro contratual. Adicionalmente, os juros incluídos no valor das rendas e as depreciações do ativo fixo tangível são reconhecidos como gasto, na demonstração dos resultados do exercício a que respeitam.

Nas locações consideradas como operacionais, as rendas devidas são reconhecidas como gasto na demonstração dos resultados, numa base linear durante o período do contrato de locação.





Nesta data a empresa não tem em vigor nenhum contrato de locação.

Inventários - As mercadorias e matérias-primas, subsidiárias e de consumo são valorizadas ao menor do custo médio de aquisição ou do valor realizável líquido (estimativa do seu preço de venda deduzido dos custos a incorrer com a sua alienação).

#### Instrumentos financeiros

- (i) Dívidas de terceiros - as dívidas de terceiros são inicialmente reconhecidas pelo seu justo valor, sendo subsequentemente mensuradas ao custo amortizado, utilizando o método da taxa de juro efetiva, e apresentados no balanço deduzidos das perdas por imparidade que lhes estejam associados.

Perdas por imparidade - As perdas por imparidade são registadas com base na avaliação regular da existência de evidência objetiva de imparidade associada aos créditos de cobrança duvidosa na data do balanço. As perdas por

  
  
  
53 

imparidade identificadas são registadas por contrapartida de resultados, sendo subsequentemente revertidas por resultados caso se verifique uma redução do montante da perda estimada, num período posterior.

- (ii) Dividas a terceiros – As dívidas a terceiros são inicialmente reconhecidas pelo seu justo valor, sendo subsequentemente mensuradas ao custo amortizado, utilizando o método da taxa de juro efetiva.
- (iii) Financiamentos obtidos – são inicialmente reconhecidos ao justo valor, que inclui os custos de transação atribuíveis à sua emissão, sendo subsequentemente mensurados ao custo amortizado e expressos no balanço no passivo corrente ou não corrente, dependendo de o seu vencimento ocorrer a menos ou a mais de um ano, respetivamente. O seu desreconhecimento só ocorre quando cessarem as obrigações decorrentes dos contratos. Designadamente quando tiver havido lugar à liquidação, cancelamento ou expiração. Os custos de juros e outros incorridos com empréstimos são calculados de acordo com a taxa de juro nominal, dado que a diferença de valor se calculados com base na taxa de juro efetiva não reveste relevância material, e contabilizados na demonstração de resultados do período de acordo com o regime do acréscimo.
- (iv) Caixa e equivalentes de caixa - Inclui os valores em caixa, os depósitos à ordem em bancos e outros investimentos de curto prazo de alta liquidez com maturidades até três meses. Os descobertos bancários são incluídos na rubrica "Financiamentos obtidos", expresso no "Passivo corrente".

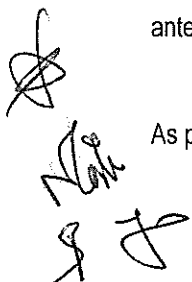
Capital social – As quotas são classificadas no capital próprio pelo valor do capital subscrito.

Subsídios e apoios do governo – Os subsídios governamentais são reconhecidos de acordo com o seu justo valor quando existe certeza que sejam recebidos e que a Empresa irá cumprir com as condições exigidas para a sua concessão.

Os subsídios à exploração são reconhecidos na demonstração de resultados na parte proporcional aos gastos incorridos. Os subsídios atribuídos a fundo perdido, para financiamento de ativos tangíveis e intangíveis, são registados no capital próprio e reconhecidos na demonstração dos resultados, como outros rendimentos e ganhos, proporcionalmente às depreciações respetivas dos ativos subsidiados.

Provisões, ativos e passivos contingentes - A Empresa analisa de forma periódica eventuais obrigações que resultam de eventos passados e que devam ser objeto de reconhecimento ou divulgação. A subjetividade inerente à determinação da probabilidade e montante de recursos internos necessários para o pagamento das obrigações poderá conduzir a ajustamentos significativos, quer por variação dos pressupostos utilizados, quer pelo futuro reconhecimento de provisões anteriormente divulgadas como passivos contingentes.

As provisões existentes estão mensuradas ao valor presente dos dispêndios estimados para liquidar a obrigação.



Regime do acréscimo - Os rendimentos e gastos são reconhecidos à medida que são gerados, independentemente do momento em que são recebidos ou pagos. As diferenças entre os montantes recebidos e pagos e os correspondentes rendimentos e gastos são registados nas rubricas de "Devedores e credores por acréscimos" ou "Diferimentos".

Rédito - É registado pelo justo valor da contraprestação recebida ou a receber pelas vendas e prestações de serviços, e pelo valor dos juros recebidos ou a receber, provenientes da aplicação de dinheiro, utilizando o método do juro efetivo. É reconhecido líquido do Imposto sobre o Valor Acrescentado (IVA), abatimentos e descontos e retenções de imposto sobre capitais, conforme o tipo de rendimento.

Imposto sobre o rendimento - A Empresa encontra-se sujeita a Imposto sobre o Rendimento das Pessoas Coletivas (IRC) à taxa de 21% sobre a matéria coletável. Ao valor de coleta de IRC assim apurado, acresce ainda Derrama, incidente sobre o lucro tributável registado e cuja taxa poderá variar até ao máximo de 1,5%, bem como a tributação autónoma sobre os encargos e às taxas previstas no artigo 88º do Código do IRC. No apuramento da matéria coletável, à qual é aplicada a referida taxa de imposto, são adicionados e subtraídos ao resultado contabilístico os montantes não aceites fiscalmente. Esta diferença, entre resultado contabilístico e fiscal, pode ser de natureza temporária ou permanente.


Os passivos por impostos diferidos foram calculados com base na taxa de imposto em vigor. No caso da AMBILITAL foi estimada uma taxa de 21% de IRC e 1,5% de derrama.

De acordo com a legislação em vigor, as declarações fiscais estão sujeitas a revisão e correção por parte das autoridades fiscais durante um período de quatro anos (cinco anos para a Segurança Social), exceto quando tenham havido prejuízos fiscais, ou estejam em curso inspeções, reclamações ou impugnações, casos estes em que, dependendo das circunstâncias, os prazos são alargados ou suspensos. Assim, as declarações fiscais da Empresa dos anos de 2018 a 2021 ainda poderão estar sujeitas a revisão.

Benefícios dos empregados - Os benefícios a curto prazo dos empregados incluem salários, subsídio de alimentação, subsídio de Férias e de Natal, isenção de horário de trabalho, diuturnidades, subsídios de turno, abono para falhas, prémios e quaisquer outras retribuições adicionais decididas pelo órgão de gestão. Para além disso, são ainda incluídas as contribuições para a Segurança Social, de acordo com a incidência contributiva decorrente da legislação aplicável.

As obrigações decorrentes são reconhecidas como gastos no período em que o trabalho é prestado, por contrapartida de um passivo, que se extingue com o pagamento respetivo.

De acordo com a legislação laboral aplicável, o direito a férias e subsídio de férias vence-se a 31 de dezembro do respetivo ano, sendo somente pago no período seguinte, pelo que os gastos respetivos são reconhecidos similarmemente aos benefícios atrás referidos.



Handwritten signatures and initials, including a large signature at the top, a smaller signature below it, and the number '55' at the bottom right.

Os benefícios decorrentes da cessação de emprego, quer por decisão unilateral da empresa, quer por mútuo acordo, são reconhecidos como gasto no período em que ocorrem.

Eventos subsequentes - Os eventos após a data do balanço que proporcionem informação adicional sobre condições que existiam à data do balanço são refletidos nas demonstrações financeiras. Caso existam eventos materialmente relevantes após a data do balanço, são divulgados no anexo às demonstrações financeiras.

### **3.2 – Outras políticas contabilísticas relevantes**

#### **Principais estimativas e julgamentos apresentados**

As estimativas e julgamentos com impacto nas demonstrações financeiras da AMBILITAL são continuamente avaliados, representando à data de cada relato a melhor estimativa do Conselho de Administração, tendo em conta o desempenho histórico, a experiência acumulada e as expectativas sobre eventos futuros que, nas circunstâncias em causa, se acreditam serem razoáveis.

A natureza intrínseca das estimativas pode levar a que o reflexo real das situações que haviam sido alvo de estimativa possam, para efeitos de relato financeiro, vir a diferir dos montantes estimados. As estimativas e os julgamentos que apresentam um risco significativo de originar um ajustamento material no valor contabilístico de ativos e passivos no decurso do exercício seguinte são as que seguem:

#### **a) Provisões e Passivos Contingentes**


A AMBILITAL analisa de forma periódica eventuais obrigações que resultem de eventos passados e que devam ser objeto de reconhecimento ou divulgação.

A subjetividade inerente à determinação da probabilidade e montante de recursos internos necessários para o pagamento das obrigações poderá conduzir a ajustamentos significativos, quer por variação dos pressupostos utilizados, quer pelo futuro reconhecimento de provisões anteriormente divulgadas como passivos contingentes.

#### **b) Ativos tangíveis e intangíveis**

A determinação das vidas úteis dos ativos, bem como o método de depreciação a aplicar é essencial para determinar o montante das depreciações a reconhecer na demonstração dos resultados de cada período.

Estes dois parâmetros são definidos de acordo com o melhor julgamento do Conselho de Administração para os ativos e negócios em questão, considerando também as práticas adotadas por empresas do sector ao nível internacional.





### 3.3 - Principais pressupostos relativos ao futuro

As demonstrações financeiras foram preparadas no pressuposto da continuidade das operações.

A doença da Covid-19, que grassa em Portugal desde março de 2020, permanece ainda classificada como pandemia pela Organização Mundial de Saúde, mas parece mais controlada nos países mais desenvolvidos por efeito dos elevados níveis de vacinação em massa e da extensão da mesma a praticamente todas as faixas etárias, aspetos que impulsionam as autoridades a perspetivar uma decisiva abertura das medidas de proteção e, brevemente, a qualificar a doença como endemia. A empresa tem mantido as medidas de prevenção instituídas e, conseqüentemente, controlado o risco de contágio de forma a minimizar os efeitos negativos sobre as suas atividades.

Neste contexto, tendo em conta os efeitos em 2020 e 2021, estes últimos divulgados nestas contas, a avaliação permanente da situação e dos impactos previsíveis feita pela administração e responsáveis, e a especificidade da atividade da Empresa, permitem asserir não haver risco de continuidade das operações

## 4. Fluxos de caixa

a) Comentário da gerência sobre a quantia dos saldos significativos de caixa e seus equivalentes que não estão disponíveis para uso:


Não há valores relativos ao caixa e seus equivalentes indisponíveis para uso.

b) Desagregação dos valores inscritos na rubrica de caixa e em depósitos bancários.

Meios financeiros líquidos constantes do balanço		31.12.2021			31.12.2020		
		Quantias disp. para uso	Quantias indispon. para uso	Totais	Quantias disp. para uso	Quantias indispon. para uso	Totais
Caixa	Numerário	3.689,44		3.689,44	3.689,44		3.689,44
	Outros meios monetários	0,00		0,00	0,00		0,00
	<b>Subtotais</b>	<b>3.689,44</b>	<b>0,00</b>	<b>3.689,44</b>	<b>3.689,44</b>	<b>0,00</b>	<b>3.689,44</b>
Depósitos bancários	Depósitos à ordem	3.794.384,31		3.794.384,31	4.316.645,43		4.316.645,43
	Outros depósitos bancários	0,00		0,00	0,00		0,00
	<b>Subtotais</b>	<b>3.794.384,31</b>	<b>0,00</b>	<b>3.794.384,31</b>	<b>4.316.645,43</b>	<b>0,00</b>	<b>4.316.645,43</b>
<b>Totais</b>		<b>3.798.073,75</b>	<b>0,00</b>	<b>3.798.073,75</b>	<b>4.320.334,87</b>	<b>0,00</b>	<b>4.320.334,87</b>

## 5. Partes relacionadas

Em 31 de dezembro de 2021, a AMBILITAL é participada pela AMAGRA que detém 51% do capital da empresa e pela SUMA que detém 49%.

 57

### 5.1 Remuneração do Pessoal chave da gestão (membros dos órgãos de administração e de supervisão)

Durante o exercício findo em 31 de dezembro de 2021, à semelhança do que sucedeu em 2020, os membros do Conselho de Administração não auferiram qualquer remuneração.

Não existem empréstimos concedidos aos membros do Conselho de Administração.

### 5.2 Saldos e transações com entidades relacionadas

Os principais saldos e transações com entidades relacionadas podem ser resumidos como segue:

#### 5.2.1. Saldos:

(Valores em euros)

Entidade	Ano 2021		Ano 2020	
	Saldo Dev.	Saldo Cre.	Saldo Dev.	Saldo Cre.
AMAGRA (fornecedor)		4.192,50		12.577,50
AMAGRA (cliente)		0,00		0,00
SUMA, S.A.		0,00		0,00
	0,00	4.192,50	0,00	12.577,50

(1) No ano 2020 o valor refere-se a três meses de renda e no ano 2021 a um mês de renda.

#### 5.2.2 Transações

Entidade	Rubricas	Exercício	
		2021	2020
AMAGRA	Aquisição de Serviços (1)	40.902,48	40.902,48
AMAGRA	Prestação de Serviços	402,36	0,00
SUMA	Aquisição de Serviços	0,00	0,00
	TOTAL	41.304,84	40.902,48

(1) 12 rendas (ano)

## 6. Ativos intangíveis

### a) Vidas úteis, métodos de amortização e taxas usadas

Os elementos dos ativos intangíveis têm vidas úteis finitas e são amortizados pelo método da linha reta (quotas constantes), em conformidade com o período de vida útil estimado.

### a) Movimentos ocorridos nos ativos intangíveis e respectivas amortizações

O movimento ocorrido nos ativos fixos intangíveis e respectivas amortizações, nos exercícios de 2020 e 2021, foi o seguinte:

	2020					
	Saldo em 01/01/2020	Aquisições / Dotações	Abates	Transf.	Revalor.	Saldo em 31/12/2020
<b>Ativo intangível:</b>						
Programas de computador	19.611,57	0,00	0,00	0,00	0,00	19.611,57
	<u>19.611,57</u>	<u>0,00</u>	<u>0,00</u>	<u>0,00</u>	<u>0,00</u>	<u>19.611,57</u>
<b>Depreciações acumuladas</b>						
Programas de computador	13.653,07	5.958,50	0,00	0,00	0,00	19.611,57
	<u>13.653,07</u>	<u>5.958,50</u>	<u>0,00</u>	<u>0,00</u>	<u>0,00</u>	<u>19.611,57</u>
					<u>Valor líquido</u>	<u>0,00</u>
	2021					
	Saldo em 01/01/2021	Aquisições / Dotações	Abates	Transf.	Revalor.	Saldo em 31/12/2021
<b>Ativo intangível:</b>						
Programas de computador	19.611,57	0,00	0,00	0,00	0,00	19.611,57
	<u>19.611,57</u>	<u>0,00</u>	<u>0,00</u>	<u>0,00</u>	<u>0,00</u>	<u>19.611,57</u>
<b>Depreciações acumuladas</b>						
Programas de computador	19.611,57	0,00	0,00	0,00	0,00	19.611,57
	<u>19.611,57</u>	<u>0,00</u>	<u>0,00</u>	<u>0,00</u>	<u>0,00</u>	<u>19.611,57</u>
					<u>Valor líquido</u>	<u>0,00</u>

## 7. Ativos fixos tangíveis

### a) Bases de mensuração usadas para determinar a quantia escriturada bruta

Os ativos fixos tangíveis adquiridos até 31 de dezembro de 2009 encontram-se registados ao seu custo considerado, o qual corresponde ao custo de aquisição ou ao custo de aquisição reavaliado de acordo com os princípios contabilísticos geralmente aceites em Portugal até àquela data, deduzido das depreciações acumuladas e das perdas por imparidade acumuladas.

Os ativos fixos tangíveis adquiridos após 1 de janeiro de 2010 encontram-se registados ao custo de aquisição, deduzido das depreciações e eventuais perdas por imparidade acumuladas.

O custo de aquisição inclui o preço da fatura, despesas relacionadas com a aquisição e todas as despesas indispensáveis para colocar o ativo em condições de utilização e pronto para uso.

### b) Métodos de depreciação, vidas úteis e taxas de depreciação usados

As depreciações são calculadas, após o início de utilização dos bens, pelo método da linha reta (quotas constantes), em conformidade com o período de vida útil estimado para cada grupo de bens. As taxas de depreciação utilizadas correspondem aos seguintes períodos de vida útil estimada:

	<b>Anos de vida útil</b>
Edifícios e outras construções	10 - 25
Equipamento básico	8 - 14
Equipamento de transporte	4 - 6
Equipamento administrativo	3 - 10
Outros ativos fixos tangíveis	8 - 12

As despesas com reparação e manutenção destes ativos são consideradas como gasto no período em que ocorrem.

As mais ou menos valias resultantes da venda / abate de ativos fixos tangíveis são determinadas pela diferença entre o preço de venda e o valor líquido contabilístico na data daquela operação, sendo registadas na demonstração dos resultados, nas rubricas "Outros rendimentos e ganhos" ou "Outros gastos e perdas", respetivamente.



**Depreciações acumuladas**

Edifícios e outras construções	4.849.178,94	464.193,60	0,00	0,00	0,00	5.313.372,54
Equipamento básico	11.572.263,06	429.496,11	-50.750,00	0,00	0,00	11.951.009,17
Equipamento de transporte	18.181,20	0,00	0,00	0,00	0,00	18.181,20
Equipamento administrativo	148.733,76	5.466,49	0,00	0,00	0,00	154.200,25
Outros activos fixos tangíveis	242.227,77	1.878,41	0,00	0,00	0,00	244.106,18
	<b>16.830.584,73</b>	<b>901.034,61</b>	<b>-50.750,00</b>	<b>0,00</b>	<b>0,00</b>	<b>17.680.869,34</b>

**Valor líquido** **15.790.427,40**

Os valores incluídos na rubrica de "Investimentos em Curso" referem-se às seguintes rubricas:

**Ativo fixo tangível em curso**

(Valores em euros)

RUBRICAS	Valor
Queimador e Rede de Biogás	198.000,00
CVE	143.562,00
AMBILITAL ZERO (POSEUR-03)	33.480,16
AMPLIAÇÃO UTM (POSEUR)	4.282.049,67
Armazém secagem CDR	2.736.671,16
EQUIPAMENTO BÁSICO (POSEUR)	3.275.583,39
FUNDO AMBIENTAL - APOIO ESTUDO BIORRESIDUOS	19.920,00
<b>Total</b>	<b>10.689.266,38</b>

**8. Investimentos financeiros**

Os depósitos a prazo em instituições financeiras, com maturidade até 1 ano, a 31 de dezembro de 2021 e de 2020, apresentam a seguinte liquidez:

CONTAS	SALDO INICIAL	AUMENTO	REDUÇÃO	SALDO FINAL
Depósito a prazo 2016	2.332.500,00	0,00	0,00	2.332.500,00
Depósito a prazo 2017	2.332.500,00	0,00	-812.500,00	1.520.000,00
Depósito a prazo 2018	1.520.000,00	0,00	-620.535,39	899.464,61
Depósito a prazo 2018	899.464,61	0,00	0,00	899.464,61
Depósito a prazo 2020	899.464,61	816.964,61	-816.964,61	899.464,61
Depósito a prazo 2021	899.464,61	0,00	0,00	899.464,61
FCT 2020	6.064,18	1.954,53	0,00	8.018,71
<b>TOTAL de aplicações</b>	<b>905.528,79</b>	<b>1.954,53</b>	<b>0,00</b>	<b>907.483,32</b>

Embora, individualmente, as aplicações financeiras tenham uma maturidade inferior a 12 meses e, como tal, sem outros condicionalismos, o saldo total deveria ser apresentado no ativo corrente, tratando-se de um fundo constituído para fazer face aos encargos com o encerramento e monitorização do aterro durante 30 anos o saldo está apresentado no ativo não corrente por ser esse o melhor enquadramento em função da sua maturidade, asserção que é sustentada pela característica qualitativa da “substância sobre a forma”.

## 9. Custos de empréstimos obtidos

### a) Política contabilística adotada nos custos dos empréstimos obtidos

Os custos de juros e outros incorridos com empréstimos são reconhecidos como gastos de acordo com o princípio do acréscimo (ver nota 22). Em 2021 não existiam empréstimos pelo que não existiram custos de empréstimos obtidos.

## 10. Imparidade de ativos

### a) Quantia de perdas e reversões de perdas por imparidade reconhecidas nos resultados durante o período

Imparidades Acumuladas	31/dez/21	31/dez/20
<b>Cientes</b>		
Saldo a 1 de Janeiro	63.415,65	63.415,65
Perdas	1.570,28	0,00
Reversões	0,00	0,00
Regularizações	0,00	0,00
<b>Saldo a 31 de Dezembro</b>	<b>64.985,93</b>	<b>63.415,65</b>

No presente período, foram reconhecidas perdas por imparidade no montante de 1.570,28 euros correspondente à totalidade do saldo devedor da sociedade GLOWOOD - INDUSTRIA, SA que aguarda aprovação do plano de insolvência.

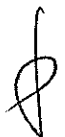



## 11. Inventários

### a) Políticas contabilísticas adotadas na mensuração dos inventários e fórmula de custeio usada

Tal como mencionado na nota 3 deste anexo, as mercadorias e matérias-primas, subsidiárias e de consumo são valorizadas ao menor do custo médio de aquisição ou do valor realizável líquido (estimativa do seu preço de venda deduzido dos custos a incorrer com a sua alienação). O método de custeio usado é o custo médio ponderado.

É registada uma imparidade para depreciação de inventários nos casos em que o valor destes bens é inferior ao menor entre o custo médio de aquisição ou de realização.

### b) Quantia total escriturada de inventários e quantia escriturada em classificações apropriadas

  
  
  
63 

Em 31 de dezembro de 2021 e de 2020 a rubrica "Inventários" apresentava a seguinte composição:

	<u>31/dez/21</u>	<u>31/dez/20</u>
Matérias primas subsidiárias e de consumo	20.401,87	11.036,28
	<b>20.401,87</b>	<b>11.036,28</b>
Perdas por imparidades de inventários	0,00	0,00
	<b>20.401,87</b>	<b>11.036,28</b>

c) Quantia de inventários reconhecida como um gasto durante o período

Em 31 de dezembro de 2021 e de 2020, o custo das vendas evoluiu da seguinte forma:

	<u>2021</u>			<u>2020</u>		
	Matérias-primas, subsidiárias e de consumo	Mercadorias	Total	Matérias-primas, subsidiárias e de consumo	Mercadorias	Total
Saldo inicial em 1 de Janeiro	11.036,28	0,00	11.036,28	16.262,43	0,00	16.262,43
Regularizações (quebra)	0,00	0,00	0,00	0,00	0,00	0,00
Compras	409.314,18	0,00	409.314,18	332.824,67	0,00	332.824,67
Saldo final em 31 de Dezembro	<u>20.401,87</u>	<u>0,00</u>	<u>20.401,87</u>	<u>11.036,28</u>	<u>0,00</u>	<u>11.036,28</u>
Custo de vendas	<u><b>399.948,59</b></u>	<u><b>0,00</b></u>	<u><b>399.948,59</b></u>	<u><b>338.050,82</b></u>	<u><b>0,00</b></u>	<u><b>338.050,82</b></u>

## 12. Rédito

a) Políticas contábilísticas adotadas para o reconhecimento do rédito

Tal como descrito na nota 3 deste anexo, o rédito de vendas e prestações de serviços é registado pelo justo valor da contraprestação recebida ou a receber líquido do Imposto sobre o Valor Acrescentado (IVA), abatimentos e descontos. O rédito de juros provenientes da aplicação de dinheiro é reconhecido utilizando o método do juro efetivo.

b) Quantia de cada categoria significativa de rédito reconhecida durante o período



As vendas, prestações de serviços e juros nos períodos de 2021 e de 2020 foram como segue:

	2021			2020		
	Mercado Interno	Mercado Externo	Total	Mercado Interno	Mercado Externo	Total
Vendas	1.324.221,28	0,00	1.324.221,28	1.160.644,72	0,00	1.160.644,72
Prestação de serviços	3.519.049,92	0,00	3.519.049,92	3.094.242,56	0,00	3.094.242,56
	<b>4.843.271,20</b>	<b>0,00</b>	<b>4.843.271,20</b>	<b>4.254.887,28</b>	<b>0,00</b>	<b>4.254.887,28</b>
Juros	454,45	0,00	454,45	386,21	0,00	386,21

### 13. Provisões e passivos contingentes

Conforme é referido na nota 3, a Empresa analisa de forma periódica eventuais obrigações que resultam de eventos passados e que devam ser objeto de reconhecimento ou divulgação.

#### Provisões para outros riscos e encargos

A evolução das provisões para Outros riscos e encargos é como segue:

CONTAS	SALDO INICIAL	AUMENTO	REVERSÃO	SALDO FINAL
29 - Provisões				
29501 - Selagem do aterro	0,00	0,00	0,00	0,00
29502 - Monitorização pós encerramento do Aterro	275.427,27	0,00	0,00	275.427,27
Total	<b>275.427,27</b>	<b>0,00</b>	<b>0,00</b>	<b>275.427,27</b>

Em 2021 não foram executados trabalhos de selagem do aterro, pelo que não houve reversão da provisão neste ano.

#### Passivos Contingentes

No âmbito de um contrato de construção celebrado entre a ACORIL e a AMBILITAL, a primeira prestou vários serviços de construção à segunda, cuja faturação cedeu à Caixa Leasing e Factoring (CLF). Por força da referida cedência, a AMBILITAL pagava à CLF as faturas emitidas pela ACORIL. Com a insolvência da ACORIL, a AMBILITAL, por exigência do administrador da Insolvência, pagou as faturas em dívida, e que ainda não tinham sido pagas à CLF, à Massa insolvente. Em 15/01/13, a CLF veio reivindicar o pagamento das respetivas faturas cedidas e não pagas pela Empresa, no montante de 1.504.540€, mais juros, processo em que a Empresa foi absolvida (1ª instância) pelo fato do tribunal se ter declarado incompetente para julgar a ação.

A CLF recorreu para o TAF Lisboa (proc. 1604/14.0BELSB) com uma ação de igual valor com juros incluídos (2.566.733,90€). Segundo informação prestada pelo jurista, reportada à situação em 31/12/18, o Tribunal acha-se, também, incompetente para decidir a ação. As partes pronunciaram-se, sendo o último requerimento datado de 7/3/16. A CLF recorreu para o Tribunal de Conflitos (TCAS) e por Despacho do Juiz Desembargador, proferido a 29/11/2018,

este Tribunal de recurso manteve que a competência para julgar é da 1ª instância (ver parágrafo anterior). Tendo o processo tramitado para a 1ª Instância do TAFL que admite a intervenção provocada da massa insolvente da Acoril, requerida pela Ambilital. Aguarda-se citação da Massa Insolvente da Acoril.

A AMBILITAL, como medida prudencial, intentou ação contra a Massa insolvente em 29/01/15 (proc. 784/06.2TYLSB-CS), no valor das faturas pagas e juros vencidos e vincendos (1.478.007,79€), no sentido de se salvaguardar em relação aos pagamentos já efetuados. Na audiência prévia, marcada para 29/01/18, foi tentada a conciliação entre as partes, a qual se mostrou impossível uma vez que as partes mantêm as posições assumidas em sede de articulados. Aguarda-se despacho judicial.

A requerimento da Ambilital foi chamada a CLF a identificar e fazer prova do adiantamento das verbas à Acoril que reclama à empresa, vindo esta fazer intervir a CGD (processualmente inadmissível nesta fase dos autos), que diz que tais montantes serão de uma conta corrente detida pela Acoril na CGD.

Aguarda-se despacho judicial após a Massa Insolvente declarar que não se opõe ao levantamento do sigilo bancário sobre as negociações havidas entre a Acoril e CGD.

Após o termo do presente exercício decorreu Audiência de partes em 15/02/2020, tendo a juiz titular dos atos dado indicações de que irá proferir saneador sentença.

Em síntese, a situação processual dos casos referidos mantêm-se sem evolução relativamente ao referido no Relatório de gestão do exercício anterior.

**A Empresa não constitui provisão para processo porque a exigência de pagamento à massa insolvente é de obrigatoriedade legal, nos termos do CIRE. Além disso, na atual situação do processo que corre contra a Empresa, descrita acima, não estão reunidas as condições normativas necessárias à constituição da provisão.**

A Ambilital é ainda Credora do valor de 22 969,33 euros, referente a venda de metais ao devedor Batistas – Reciclagem de Sucatas, S.A., no Processo Especial de Revitalização referente ao Processo n.º 2710/20.7T8VFX – Juízo de Vila Franca de Xira – Juiz 1. Tribunal Judicial da Comarca de Lisboa Norte.

A Sociedade consta assim da Lista Provisória de Credores, Artigo 17-D n.º 2 CIRE.

Seguir-se -á reunião com credores e devedora para tentativa de acordo.

Em 2020, foi constituída uma perda por imparidade relativa à dívida deste cliente no valor total da dívida.

Tribunal Judicial da Comarca de Setúbal Processo: 1303/21.6T8STB, Juízo de Comércio de Setúbal - Juiz 2. Ambilital é credora nestes autos de insolvência em que é devedora a Glowode Industrias SA no valor de € 1798,62. Aguarda-se aprovação do plano insolvência.

#### 14. Subsídios e outros apoios de entidades públicas

- a) Política contabilística adoptada para os subsídios e outros apoios de entidades públicas, incluindo os métodos de apresentação adotados nas Demonstrações Financeiras

Os subsídios e outros apoios de entidades públicas são reconhecidos de acordo com o seu justo valor quando existe certeza que sejam recebidos e que a Empresa irá cumprir com as condições exigidas para a sua concessão.

Os subsídios à exploração são reconhecidos na demonstração de resultados na parte proporcional aos gastos incorridos. No exercício não houve subsídios desta natureza.

Os subsídios atribuídos a fundo perdido, para financiamento de ativos tangíveis e intangíveis, são registados no capital próprio e reconhecidos na demonstração dos resultados, como outros rendimentos e ganhos, proporcionalmente às depreciações respetivas dos ativos subsidiados.

- b) Natureza e extensão dos subsídios e outros apoios de entidades públicas reconhecidos nas Demonstrações Financeiras


Em 31.12.2021, o saldo da conta "Outras variações no capital próprio", no total de 8.267.165,67 €, comporta o remanescente dos incentivos ao investimento ainda não transferidos para resultados e recebidos no âmbito dos programas de apoio (10.667.310,35 €), deduzido dos respetivos impostos diferidos (2.400.144,68 €).

As transferências para "Outros rendimentos e ganhos" das quotas-partes dos subsídios correspondentes às depreciações dos bens subsidiados no âmbito destes incentivos foram:

	<u>31/dez/21</u>	<u>31/dez/20</u>
Imputação de Subsídios ao investimento	<u>388.148,36</u>	<u>495.191,06</u>
	<u><b>388.148,36</b></u>	<u><b>495.191,06</b></u>

Ao longo de mais de 20 anos de atividade, a AMBILITAL realizou vários projetos que foram alvo de candidaturas a fundos comunitários.

Três projetos foram alvo de candidaturas no âmbito do PORA (QCA III), um projeto foi apoiado pelo POVT - Programa Operacional Temático Valorização do Território (QREN) e oito projetos aprovados pela CCDR - Alentejo no âmbito do PORA / Inalentejo, os quais já se encontram em funcionamento:



- a) Projeto de investimento "Sistema de Recicláveis e na execução dos investimentos complementares ao Sistema de transferência e deposição de resíduos em aterro";
- b) Projeto de investimento "Construção/adaptação da ETAL";
- c) Projeto de investimento "Sistema de Monitorização de Ecopontos" que consiste em Investimentos complementares de equipamentos e software no Sistema de Recicláveis e investimento num sistema, em formato de experiência piloto, de recolha e encaminhamento de RUB's";
- d) Projeto de investimento "Construção e exploração de uma unidade de tratamento mecânico e biológico por compostagem de resíduos";
- e) Projeto "Produção de Combustível Derivado do Resíduo";
- f) Ecocentro de Sines;
- g) Automatização da Linha de Triagem;
- h) Otimização da Recolha seletiva;
- i) Aproveitamento do Biogás;
- j) Sistema de Recolha de óleos usados;
- k) Otimização da rede de recolha seletiva de vidro e implementação de rede de recolha seletiva de rolhas de cortiça;
- l) Construção de zona de armazenamento Triagem Automática.

Todos estes projetos de investimento encontram-se totalmente realizados e integralmente pagos pelas entidades cofinanciadoras. Para todos os projetos foram assinados contratos-programa ou contratos de comparticipação financeira. Para o projeto "Sistema de Recicláveis e na execução dos investimentos complementares ao Sistema de transferência e deposição de resíduos em aterro" foram aprovadas comparticipações de 70% por parte da CCDR e 10% por parte do INR (os 10% do INR não englobam a parte do projeto que diz respeito aos investimentos complementares ao Sistema de transferência e deposição de resíduos em aterro). Os valores do Investimento, respetivos subsídios e amortizações do projeto são apresentados na tabela da página seguinte:

(Valores em euros)

Bens de Investimento	Valor de Investimento Candidatado	Executado	Subsídios Contratados				Amortizações acumuladas em 31-12-21	Subsídio transferido para o resultado do exercício de 2021	Subsídio transferido para o resultado - acumulado
			FEDER	%	INR	%			
C.Triagem e Edif. Administrativo	1.610.648,90	1.205.867,75	628.347,15	52,11%	89.763,88	7,44%	862.197,30	22.025,60	557.931,00
Equipamentos C.Triagem e Edif.Administ.		674.509,63	472.156,74	70,00%	67.450,96	10,00%	674.509,63	0,00	539.607,70
Adapt.de ETL's e construção 2 ERAR's	2.252.000,00	1.823.491,71	1.094.483,72	60,02%	156.354,82	8,57%	1.481.587,01	62.541,93	1.016.306,31
Equipamentos das ETL's e ERAR's		369.897,09	164.982,57	44,60%	23.568,94	6,37%	369.897,09	0,00	188.551,51
Ecopontos	596.416,25	418.305,00	292.687,50	69,97%	41.812,50	10,00%	418.305,00	0,00	334.500,00

Viatura Multifunções		53.600,00	37.520,00	70,00%	5.360,00	10,00%	53.600,00	0,00	42.880,00
Viaturas	1.088.692,44	1.039.468,30	727.627,81	70,00%	103.946,83	10,00%	1.039.468,30	0,00	831.574,64
Campanha de sensibilização	204.059,29	221.949,95	142.841,50	64,36%	20.405,93	9,19%	221.949,95	0,00	163.247,43
Fiscalização	87.112,26	53.695,54	35.533,75	66,18%	5.076,25	9,45%	43.984,31	2.030,50	33.261,30
Estudo Económico/Financeiro	107.000,00	8.400,00	0,00	0,00%	0,00	0,00%	8.400,00	0,00	0,00
Estudo dos Circuitos de Recolha		24.000,00	0,00	0,00%	0,00	0,00%	24.000,00	0,00	0,00
Equipamento de Transporte	94.500,00	94.500,00	66.150,00	70,00%	-	-	94.500,00	0,00	66.150,00
Camião articulado	170.600,00	170.600,00	119.420,00	70,00%	-	-	170.600,00	0,00	119.420,00
Contentores	21.750,00	21.750,00	15.225,00	70,00%	-	-	21.750,00	0,00	15.225,00
Queimador de Biogás	69.690,00	69.690,00	48.783,00	70,00%	-	-	69.690,00	0,00	48.783,00
Pá de Rastos	167.000,00	167.000,00	116.900,00	70,00%	-	-	167.000,00	0,00	116.900,00
Compressor	1.470,00	1.470,00	1.029,00	70,00%	-	-	1.470,00	0,00	1.029,00
Abrigo Sombreador	1.500,00	1.500,00	1.050,00	70,00%	-	-	1.500,00	0,00	1.050,00
Telas para Abrigo sombreador	1.086,25	1.086,25	760,38	70,00%	-	-	1.086,25	0,00	760,38
	<b>6.473.525,39</b>	<b>6.420.781,22</b>	<b>3.965.498,13</b>	-	<b>513.740,11</b>	-	<b>5.725.494,84</b>	<b>86.598,03</b>	<b>4.077.177,27</b>

#### Notas:

- A rubrica do investimento "Fiscalização" foi, em termos de Imobilizado, incluída nas rubricas "C.Triagem e Edif. Administrativo" e "Adapt.de ETL's e construção 2 ERAR's", ou seja, foi contabilizada na conta 422 e amortizada de acordo com estas ultimas.
- No valor das quatro primeiras rubricas (2 empreitadas) e na rubrica "fiscalização" foram incluídos os valores referentes à revisão de preços apenas encerrada em 2006.
- Do valor executado da rubrica Equipamentos das ETL's e ERAR's foram retirados 49.307,50 referente à venda de 5 trituradoras de resíduos.
- Em 2008 foi efectuada uma reprogramação da candidatura o que originou o aumento do investimento elegível e consequentemente do valor participado. Dessa forma foi efectuada o registo contabilístico dessa alteração tendo sido transferido para o resultado do exercício o valor correspondente às amortizações dos equipamentos efectuadas em 2008, acrescido da correcção referente aos exercícios anteriores, uma vez que esta alteração (reprogramação) também afectou esses exercícios.
- Em 2011 a rubrica das viaturas foi corrigida no valor do subsídio transferido para o resultado do período e daí o valor negativo apresentado

O valor total da participação aprovada, no valor de **4.479.238,24 euros**, encontra-se totalmente liquidada.

Para o projeto "Construção/adaptação da ETAL" foram aprovadas participações de 68,46% por parte da CCDR e 9,78% por parte do INR. O projeto entrou em funcionamento em junho de 2008 e os valores do Investimento, respetivos subsídios e amortizações são os seguintes:

(Valores em euros)

Bens de Investimento	Valor de Investimento Candidatado	Executado	Subsídios Contratados				Amortizações acumulada	Subsidio transferido para o resultado - acumulado
			FEDER	%	INR	%		
Construção/Adaptação da ETAL	750.000,00	749.959,86	513.439,26	68,46%	73.348,47	9,78%	749.959,86	586.787,73
	<b>750.000,00</b>	<b>749.959,86</b>	<b>513.439,26</b>	-	<b>73.348,47</b>	-	<b>749.959,86</b>	<b>586.787,73</b>

O valor total da participação aprovada, no valor de **586.787,73 euros** encontra-se totalmente liquidada e a respetiva transferência para resultados totalmente executada.

Handwritten signature and initials, possibly 'J. N. S.' or similar, located at the bottom right of the page.

Para o projeto "Sistema de Monitorização de EcoPontos" foi aprovada uma comparticipação de 50% por parte da CCDR. O projeto foi totalmente executado durante o primeiro semestre de 2008 entrando em funcionamento no segundo semestre e os valores do Investimento, respetivos subsídios e amortizações são os seguintes:

(Valores em euros)

Rubricas da candidatura	Valor de Investimento Candidatado	Executado	Subsídios Contratados		Amortizações acumuladas	Subsídio transferido para o resultado - acumulado
			FEDER	%		
Software de gestão de frotas (1)	32.462,00	24.029,34	12.014,67	50,00%	24.029,34	12.014,67
Equipamento para georeferenciação de ecopontos e recolha de informação (1)	15.667,78	18.572,05	9.286,03	50,00%	18.572,05	9.286,03
Software de gestão de resíduos (1)	14.650,00	13.250,00	6.625,00	50,00%	13.250,00	6.625,00
Viatura de 19 ton para recolha de RUB's	165.000,00	154.000,00	77.000,00	50,00%	146.299,62	77.000,00
Contentores de 240 L e de 120 L	50.738,00	36.900,00	18.450,00	50,00%	36.900,00	18.450,00
Contentores de ecopontos	39.000,00	42.490,00	21.245,00	50,00%	42.490,00	21.245,00
Adaptação das superestruturas de recolha de recicláveis	300.000,00	298.500,00	149.250,00	50,00%	283.575,00	149.250,00
Campanha de sensibilização	31.800,00	25.382,00	12.691,00	50,00%	25.382,00	12.691,00
	<b>649.317,78</b>	<b>613.123,39</b>	<b>306.561,70</b>	-	<b>590.498,01</b>	<b>306.561,70</b>

A comparticipação aprovada no valor de **306.561,70** euros encontra-se totalmente liquidada e a respetiva transferência para resultados totalmente executada.

O projeto "Construção e exploração de uma unidade de tratamento mecânico e biológico por compostagem de resíduos" aprovado no âmbito do POVT - Programa Operacional Temático Valorização do Território (QREN) no 2º semestre de 2008, contempla um valor de investimento elegível de **5.131.205,64 €** e um montante total da comparticipação de **4.361.524,80 €**.

Para o projeto, em apreço, apresenta-se os respetivos subsídios e amortizações

(Valores em euros)

Descrição	Valor do Ativo Imobilizado	Aprovado/Elegível	Taxa compartic.	Amortizações Acumuladas em 31/12/2021	Subsídio transferido para o resultado do exercício de 2021	Subsídio transferido para o resultado acumulado
FISCALIZAÇÃO EMPREITADA (FUNGI STEEL)	17.100,00 €	17.100,00 €	85,00%	8.265,00 €	726,75 €	7.025,20 €
PROJECTOS DE EXECUÇÃO (1ª EMPREITADA)	4.980,00 €	4.980,00 €	85,00%	2.407,00 €	211,65 €	2.046,00 €
TRABALHOS DE CONSTRUÇÃO CIVIL PARA EDIFICAÇÃO DE ESTRUTURA (IRMÃOS CAVACO)	2.072.069,20 €	2.072.069,20 €	85,00%	1.001.500,00 €	88.062,94 €	851.275,13 €
TRABALHOS DA EMPRESA METROCOMPOST PARA FUNCIONAMENTO DA UTM	2.792.592,44 €	2.792.592,44 €	85,00%	2.792.592,13 €	0,00 €	2.373.703,71 €
EMPILHADOR	73.700,00 €	73.700,00 €	85,00%	73.670,41 €	0,00 €	62.620,00 €
VIATURA MERCEDES - BENZ 29-JB-59	127.500,00 €	127.500,00 €	85,00%	123.250,00 €	10.837,50 €	104.762,47 €
CAMPANHA DE SENSIBILIZAÇÃO (foi registado diretamente em gastos)	43.264,00 €	43.264,00 €	85,00%	0,00 €	0,00 €	36.774,38 €
<b>TOTAIS</b>	<b>5.131.205,64 €</b>	<b>5.131.205,64 €</b>	-	<b>4.001.684,54 €</b>	<b>99.838,84 €</b>	<b>3.438.206,89 €</b>

A comparticipação aprovada no valor de **4.361.524,80** euros encontra-se totalmente liquidada.

As últimas oito candidaturas encontram-se totalmente executadas. Os valores do investimento, respetivos subsídios e amortizações são os seguintes:

(Valores em euros)

Projeto	Rubrica da candidatura	Valor Aprovado	Valor do Investimento	Subsídios Contratados		Amortizações acumuladas em 31-12-21	Subsidio transferido para o resultado do exercício de 2021	Subsidio transferido para o resultado - acumulado
				FEDER	%			
Recolha óleos	Viatura recolha óleos 94-JN-56	39.448,83	39.448,83	23.937,55	60,68%	39.448,81	398,96	23.937,54
Recolha óleos	Oleão Ecobox PF 360	41.625,00	41.625,00	25.258,05	60,68%	41.625,00	0,00	25.258,06
Recolha óleos	Depósitos p/ óleos alimentares c/ tampa 30 Lt	2.520,00	2.520,00	1.529,14	60,68%	2.520,00	0,00	1.529,13
Triagem automática	Equipamentos sistema triagem automática	694.500,00	735.000,00	395.865,00	53,86%	735.000,00	0,00	395.864,99
Rede de Biogás	Rede de Biogás	192.350,00	192.350,00	149.513,66	77,73%	122.222,18	9.344,60	95.003,36
Otimização das Redes de Recolha Seletiva	Viatura Iveco 93-MN-84	109.000,00	109.000,00	69.836,30	64,07%	108.091,43	6.983,63	69.254,22
Ecocentro de Sines	Viatura Iveco 93-MN-84	100.495,00	100.495,00	60.166,36	59,87%	97.982,74	6.016,64	58.862,24
Ecocentro de Sines	Trabalhos de Construção Civil	308.184,89	312.057,04	184.510,28	59,13%	140.425,81	9.225,51	83.029,67
Op. Recolha Seletiva + recolha de rolhas	Viatura Volvo 93-NG-51	169.900,00	169.900,00	139.114,99	81,88%	152.909,80	13.911,50	125.203,36
Op. Recolha Seletiva + recolha de rolhas	Viatura Volvo 93-NG-52	169.900,00	169.900,00	139.114,99	81,88%	152.909,80	13.911,50	125.203,36
Ecocentro de Sines	1 Bâscula	14.240,00	14.240,00	8.525,49	59,87%	14.239,80	0,00	8.525,41
Ecocentro de Sines	2 prensas com tremonha	50.975,00	50.975,00	30.518,73	59,87%	50.975,03	0,00	30.518,73
Ecocentro de Sines	9 contentores abertos de 30 m3	33.975,00	33.975,00	20.340,83	59,87%	33.965,14	0,00	20.336,12
Ecocentro de Sines	2 contentores fechados de 30 m3	9.550,00	9.550,00	5.717,59	59,87%	9.547,57	0,00	5.716,39
Op. Recolha Seletiva + recolha de rolhas	200 contentores para deposição de rolhas de cortiça	9.000,00	9.000,00	7.369,25	81,88%	9.000,00	0,00	7.369,25
Op. Recolha Seletiva + recolha de rolhas	100 contentores para deposição de embalagens de vidro	44.700,00	44.440,32	36.387,96	81,88%	44.440,32	0,00	36.387,96
Op. Recolha Seletiva + recolha de rolhas	Construção Civil Ecocentro p/ fluxo de vidro	198.734,15	198.734,87	162.725,12	81,88%	84.462,21	8.136,26	69.158,11
Optimização das Redes de Recolha Seletiva	150 Ecopontos	189.599,65	189.599,65	121.476,50	64,07%	189.599,65	0,00	121.464,34
Optimização das Redes de Recolha Seletiva	Veículo lavagem de ecopontos	83.000,00	83.000,00	53.178,10	64,07%	70.550,18	5.317,81	45.201,46
Optimização das Redes de Recolha Seletiva	5 Prensas fixas	54.650,00	54.650,00	35.014,26	64,07%	46.452,68	3.501,43	29.762,18
Optimização das Redes de Recolha Seletiva	6 Contentores fechados de 30 m³	27.600,00	27.600,00	17.683,32	64,07%	27.592,90	0,00	17.679,79
Zona Triagem automática	Construção de zona Triagem automática	294.956,99	294.956,99	211.910,63	71,84%	103.235,04	10.595,53	74.168,72
		<b>2.838.904,51</b>	<b>2.883.017,70</b>	<b>1.899.694,08</b>	<b>-</b>	<b>2.277.196,09</b>	<b>87.343,36</b>	<b>1.469.234,39</b>

As participações financeiras aprovadas no valor total de **1.899.694,08** euros encontram-se totalmente liquidadas.

O projeto "Produção de Combustível Derivado do Resíduo" aprovado no âmbito do POVT – Programa Operacional de Valorização do Território (QREN), prevê um investimento elegível de **1.250.095,45 euros** e foi-lhe atribuída uma participação de **1.062.581,11 euros**.

Para o projeto em apreço apresentam-se os respetivos subsídios e amortizações:

71

(Valores em euros)

Descrição	Valor do Ativo Imobilizado	Aprovado/Elegível	Amortizações Acumuladas em 31/12/2021	Subsídio transferido para o resultado do exercício de 2021	Subsídio transferido para o resultado acumulado
FISCALIZAÇÃO EMPREITADA (A. Cordeiro)	4.350,00	4.350,00 €	1.559,18 €	184,93 €	1.325,30 €
EXECUÇÃO DE PROJETO PARA CONSTRUÇÃO DE UMA UNIDADE	19.990,00	19.990,00 €	7.162,94 €	849,56 €	6.088,50 €
TRABALHOS DE CONSTRUÇÃO CIVIL PARA EDIFICAÇÃO DE ESTRUTURA	206.976,95	206.976,95 €	74.166,12 €	8.796,48 €	63.041,20 €
TRABALHOS DA EMPRESA ELECTROGRANDA	68.928,50 €	68.928,50 €	61.748,86 €	7.323,70 €	52.486,53 €
MITUBISHI CANTER DUONIC COM GRUA E GARRA 79-OE-72	66.500,00 €	66.500,00 €	47.658,62 €	5.652,53 €	40.509,83 €
CHASSIS DE CARGA VOLVO - 22-OE-44	108.000,00 €	108.000,00 €	77.400,00 €	9.180,00 €	65.790,00 €
FORNECIMENTO DE EQUIPAMENTO - PLASMAQ	682.350,00 €	682.350,00 €	611.271,80 €	72.499,66 €	519.581,03 €
FORNECIMENTO E ADAPTAÇÃO SISTEMA DE TRATAMENTO – PLASMAQ	93.000,00 €	93.000,00 €	83.312,64 €	9.881,25 €	70.815,75 €
<b>TOTAIS</b>	<b>1.250.095,45 €</b>	<b>1.250.095,45 €</b>	<b>964.280,16 €</b>	<b>114.368,11 €</b>	<b>819.638,14 €</b>

A comparticipação aprovada no valor de **1.062.581,11 euros** encontra-se totalmente liquidada.

Em 2015, a AMBILITAL elaborou e submeteu duas candidaturas adicionais. Essas candidaturas, apresentadas no âmbito do POSEUR – PORTUGAL 2020 e cujo investimento se encontra em curso, foram aprovadas em outubro de 2017 com as seguintes condições:

- Candidatura "Ampliação e otimização da Unidade de Tratamento Mecânico e Biológico e Unidade de Combustível Derivado de Resíduos", com um investimento elegível de 4.995.901,11 euros, cofinanciada a 85% e cujo Termo de Aceitação foi assinado a 21 de novembro de 2017;
- Candidatura "Otimização e ampliação da rede de recolha seletiva", com um investimento elegível de 4.007.215,44 euros, cofinanciada a 85% e cujo Termo de Aceitação foi assinado em 21 de novembro de 2017.

Em 2017, a AMBILITAL elaborou e submeteu uma nova candidatura que foi aprovada em 29 de janeiro de 2019, apresentada no âmbito do POSEUR – PORTUGAL 2020 e cujo investimento se encontra em curso. Este projeto apresenta as seguintes características:

- Candidatura "Ambilital Zero", com um investimento elegível de 95.856,06 euros, cofinanciada a 85% e cujo Termo de Aceitação foi assinado em fevereiro de 2018.

Em 2019 apresentou as seguintes candidaturas:

- Apresentou ao POSEUR a candidatura *Sistema de secagem de CDR com a ampliação/otimização da unidade*, cujo investimento ronda os 4 000 000,00 euros, (financiada a 85% no âmbito do POSEUR – PORTUGAL 2020) e que se destina à secagem de CDR permitindo o seu encaminhamento para valorização e consequente desvio de aterro. Otimiza-se ainda a atual unidade para garantir o nível de preparação de CDR acima referido;



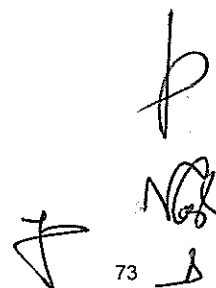
- b) Apresentou uma reprogramação física, financeira e temporal da candidatura Ampliação e optimização da Unidade de Tratamento Mecânico e Biológico e Unidade de Combustível Derivado de Resíduos, com vista à obtenção de tempo para execução da mesma e financiamento para alteração/melhorias do sistema de controlo de qualidade da UTM.

Em 2020 apresentou ainda as seguintes candidaturas, que acabaram por não ser aprovadas:

Candidatura ao POSEUR - "Optimização/ Ampliação da UTMB – Biorresíduos" (POSEUR-03-1911-FC-000284), cujo investimento rondaria os 1.908.761,71€, com vista ao tratamento de Biorresíduos provenientes da recolha seletiva.

Candidatura ao POSEUR - "Recolha seletiva e tratamento de Biorresíduos" (POSEUR-03-1911-FC-000291), cujo investimento rondaria os 496.912,50€, com vista à recolha seletiva de Biorresíduos nos concelhos elegíveis de Grândola e Sines.

Já em 2021, apresentou uma versão reformulada da candidatura "Optimização/ Ampliação da UTMB – Biorresíduos", com um valor aproximado de investimento que rondará os 2.000.000,00 euros, e que foi aprovada em meados de 2021. Decorrem neste momento os procedimentos de contratação da despesa.



Handwritten signatures and initials, including a large 'p' and 'NG'.

## 15. Imposto sobre o rendimento

### a) Principais componentes de gastos de impostos

A estimativa de imposto corrente é de 78.051,21 euros em 2021 e foi de 100.868,28 euros em 2020 e inclui o IRC derivado da aplicação da taxa de 21%, as tributações autónomas e a derrama.

### b) Relacionamento entre gasto de impostos e lucro contabilístico

A Empresa encontra-se sujeita a Imposto sobre o Rendimento das Pessoas Coletivas (IRC) à taxa de 21% sobre a matéria coletável. Ao valor de coleta de IRC assim apurado, acresce ainda a Derrama, incidente sobre o lucro tributável registado e cuja taxa se encontra fixada em 1,5%, bem como a tributação autónoma sobre os encargos e às taxas previstas no artigo 88º do Código do IRC. No apuramento da matéria coletável, à qual é aplicada a referida taxa de imposto, são adicionados e subtraídos ao resultado contabilístico os montantes não aceites fiscalmente.

Demonstração do relacionamento entre o lucro contabilístico e os gastos/(rendimentos) de impostos		2021			2020				
		Base	Imposto	Base	Taxa	Imposto	Base	Taxa	Imposto
Produto do lucro contabilístico (Resultado antes de impostos) multiplicado pela(s) taxa(s) de imposto aplicável(eis)	Resultado líquido do período	1	-	251.270,22			335.500,60		
	Gastos/(rendimentos) de impostos	2	-	78.051,21			100.868,28		
	Resultado antes de impostos	3 = 1 + 2	3	329.321,43		-	436.368,88		-
Ajustamentos para o lucro tributável (Diferenças definitivas)	A acrescentar	4		9.684,86			1.890,45		
	A deduzir	5		-			-		
	A acrescentar	6							
	A deduzir	7							
<b>Lucro/(Prejuízo fiscal)</b>	<b>8 = 3 + 4 - 5 + 6 - 7</b>			<b>339.006,29</b>	<b>21,00%</b>	<b>-</b>	<b>438.259,33</b>	<b>21,00%</b>	<b>-</b>
Dedução de perdas fiscais	9		-			-			
<b>Matéria coletável / colecta</b>	<b>10 = 8 - 9</b>			<b>339.006,29</b>	<b>21,00%</b>	<b>71.191,32</b>	<b>438.259,33</b>	<b>21,00%</b>	<b>92.034,46</b>
Benefícios Fiscais	11					-			-
<b>IRC Liquidado</b>	<b>12 = 10 - 11</b>			<b>339.006,29</b>	<b>21,00%</b>	<b>71.191,32</b>	<b>438.259,33</b>	<b>21,00%</b>	<b>92.034,46</b>
Outras componentes do imposto	Tributação autónoma	13		-	27,50%	-	3.489,36	27,50%	959,57
				17.747,97	10,00%	1.774,80	13.003,56	10,00%	1.300,36
				-	5,00%	-	-	5,00%	-
	Derrama	14		339.006,29	1,50%	5.085,09	438.259,33	1,50%	6.573,89
Imposto corrente		3	15 = 12 + 13 + 14			78.051,21			100.868,28
<b>Gastos/(rendimentos) de impostos e taxa efectiva média</b>	<b>3</b>	<b>16 = 15 / 3</b>		<b>329.321,43</b>	<b>23,70%</b>	<b>78.051,21</b>	<b>436.368,88</b>	<b>23,12%</b>	<b>100.868,28</b>

## 16. Instrumentos financeiros

### a) Clientes

Tal como mencionado na nota 3 deste anexo, as dívidas de terceiros são inicialmente reconhecidas pelo seu justo valor, sendo subsequentemente mensuradas ao custo amortizado, utilizando o método da taxa de juro efetiva, e apresentados

no balanço deduzidos das perdas por imparidade que lhes estejam associados, de forma a refletir o justo valor no final do período.

Em 31 de dezembro de 2021 e de 2020 a rubrica "Clientes" tinha a seguinte composição:

	2021	2020
	Ativo	Ativo
<b>Clientes</b>		
Clientes conta corrente	616.076,95	705.981,18
Clientes títulos a receber	0,00	0,00
Clientes letras descontadas	0,00	0,00
Clientes de cobrança duvidosa	64.985,93	63.415,65
	<b>681.062,88</b>	<b>769.396,83</b>
Perdas por imparidade acumuladas	-64.985,93	-63.415,65
	<b>616.076,95</b>	<b>705.981,18</b>

No presente período, foram reconhecidas perdas por imparidade no montante de 1.570,28 euros correspondentes à totalidade do saldo devedor da sociedade GLOWOOD - INDUSTRA, SA, que aguarda aprovação do plano de insolvência.

No exercício findo em 31 de dezembro de 2021, a decomposição da rubrica de Clientes de cobrança duvidosa, é como se segue:

Nome	Valor
LUIS MANUEL RAPOSO GONÇALVES	1.466,37
ACORIL EMPREITEIROS SA	34.819,74
ANTORGIL LDA	351,20
MILRAMOS	25,26
COMFRATONIO CONSTRUÇÕES, LDA	13,53
OLIVO	20,35
YAROSCAR SHEHERBJAX	270,24
MAQUISUSI, LDA	775,07
ENERSOPRO, LDA	536,24
DIESELBASE ENERGIAS RENOVÁVEIS	1322,88
MARIA ESTRELLA	1269,18
BATISTAS	22.545,60
GLOWOOD - INDUSTRA, SA	1.570,28
<b>TOTAL</b>	<b>64.985,94</b>

b) Outros créditos a receber

Tal como mencionado na nota 3 deste anexo, as dívidas de terceiros são inicialmente reconhecidas pelo seu justo valor, sendo subsequentemente mensuradas ao custo amortizado, utilizando o método da taxa de juro efetiva, e apresentados no balanço deduzidos das perdas por imparidade que lhes estejam associados, de forma a refletir o justo valor no final do período.

Em 31 de dezembro de 2021 e de 2020, a rubrica "Outros créditos a receber" tinha a seguinte composição:

	2021	2020
	Corrente/ Não Corrente	Corrente/ Não Corrente
Pessoal	0,00	0,00
Fornecedores	1.981,17	460,13
Subsídios (entidades gestoras)	0,00	0,00
Devedores por acréscimo de rendimentos	415,48	417,01
Devedores pedidos pagamento candidaturas	176.617,64	370.609,35
Outros	2.281,56	1.767,06
	<u>181.295,85</u>	<u>373.253,55</u>
Perdas por imparidade acumuladas	0,00	0,00
	<u><u>181.295,85</u></u>	<u><u>373.253,55</u></u>

Durante os exercícios findos em 31 de dezembro de 2021 e de 2020 não ocorreram movimentos na rubrica "Perdas por imparidade acumuladas de outros devedores".

c) Diferimentos

Em cumprimento do regime do acréscimo, os rendimentos e gastos são reconhecidos à medida que são gerados, independentemente do momento em que são recebidos ou pagos. As diferenças entre os montantes recebidos e pagos e os correspondentes rendimentos e gastos são registados nas rubricas de "Devedores e credores por acréscimos" ou "Diferimentos".

Em 31 de dezembro de 2021 e de 2020, os saldos da rubrica "Diferimentos" foram como segue:

	2021	2020
<b>Diferimentos ( Ativo)</b>		
Seguros	0,00	4.049,30
Outros gastos a reconhecer	15.933,58	2.085,52
	<u>15.933,58</u>	<u>6.134,82</u>
<b>Diferimentos ( Passivo)</b>		
Operações de Selagem Aterro e Monitorização	816.964,61	816.964,61
Outros a reconhecer	0,00	0,00
	<u>816.964,61</u>	<u>816.964,61</u>

Os rendimentos a reconhecer (Diferimentos passivos) resultam da alteração do procedimento contabilístico no âmbito das atividades futuras de selagem e monitorização do aterro após o encerramento cujos valores subjacentes foram provisionados até 2007 e a partir dessa data foram contabilizados como rendimento a reconhecer.

d) Financiamentos obtidos

São inicialmente reconhecidos ao justo valor, que inclui os custos de transação atribuíveis à sua emissão, sendo subsequentemente mensurados ao custo amortizado. Os encargos financeiros são calculados de acordo com a taxa de juro nominal, dado que a diferença de valor se calculados com base na taxa de juro efetiva não reveste relevância material, e contabilizados na demonstração de resultados do período de acordo com o regime do acréscimo.

Os financiamentos são classificados como passivo corrente ou não-corrente, consoante o prazo estabelecido para o seu pagamento não é, ou é, superior a 12 meses após a data de encerramento.

Em 2019 os empréstimos foram totalmente amortizados e não foram contratados novos empréstimos pelo que não existem financiamentos obtidos.

e) Fornecedores


Tal como comentado na nota 3 deste anexo, as dívidas a terceiros são inicialmente reconhecidas pelo seu justo valor, sendo subsequentemente mensuradas ao custo amortizado, utilizando o método da taxa de juro efetiva.

Em 31 de dezembro de 2021 e de 2020 a rubrica "Fornecedores" tinha a seguinte composição:

	2021		2020	
	Ativo	Passivo	Ativo	Passivo
<b>Fornecedores</b>				
Fornecedores conta corrente		105.292,17		177.281,70
	0,00	105.292,17	0,00	177.281,70

f) Outras dívidas a pagar

Tal como comentado na nota 3 deste anexo, as dívidas a terceiros são inicialmente reconhecidas pelo seu justo valor, sendo subsequentemente mensuradas ao custo amortizado, utilizando o método da taxa de juro efetiva.



Handwritten signature and initials, possibly "J. N. S.", with the number "77" written below.

Em 31 de dezembro de 2021 e de 2020, a rubrica "Outras dívidas a pagar", evidenciada no passivo corrente e não corrente, tinha a seguinte composição:

	2021		2020	
	Não corrente	Corrente e não corrente	Não corrente	Corrente e não corrente
Fornecedores de investimentos	0,00	149.089,58	0,00	17.654,11
Outros credores	0,00	35.223,36	0,00	35.110,58
Ajustamentos em subsídios	0,00	2.400.144,68	0,00	1.515.863,57
Credores por acréscimo de gastos	0,00	1.214.980,52	0,00	807.540,31
Clientes c/c	0,00	36,40	0,00	0,00
	<b>0,00</b>	<b>3.799.474,54</b>	<b>0,00</b>	<b>2.376.168,57</b>

g) Capital próprio

g.1) Capital social

Em 31 de dezembro de 2021, o capital da Empresa, totalmente subscrito e realizado, era composto por duas quotas, num total de 3.600.000 €.

g.2) Reserva Legal

A legislação comercial estabelece que pelo menos 5% do resultado líquido anual tem de ser destinado ao reforço da reserva legal até que esta represente pelo menos 20% do capital. Esta reserva não é distribuível a não ser em caso de liquidação da Empresa, mas pode ser utilizada para absorver prejuízos depois de esgotadas as outras reservas, ou incorporadas no capital.

Os estatutos da empresa consideram uma dotação de 10% do resultado líquido anual tem de ser destinado ao reforço da reserva legal sendo que é nesta percentagem que a dotação tem sido efetuada.

De acordo com a deliberação da Assembleia Geral, o resultado líquido de 2020 foi aplicado no reforço da reserva legal em 33.550,06 euros.

g.3) Reserva Livre

A reserva livre, cuja constituição foi decidida pelos sócios nas assembleias de aprovação de contas, pode ser utilizada livremente pelos mesmos.

De acordo com a deliberação da Assembleia Geral, o resultado líquido de 2020 foi aplicado no reforço da reserva livre em 25.382,87 euros.

g.4) Resultados transitados

Não houve movimentos em 2021 nos resultados transitados pelo que os saldos a 1 de janeiro e 31 de dezembro de 2021 são os seguintes:

Explicação/Conta	561	5694	5695	5696	5698/9	TOTAL
<b>Saldos Iniciais 2021</b>	<b>14.106,65</b>	<b>0,00</b>	<b>0,00</b>	<b>-12.691,00</b>	<b>0,00</b>	<b>1.415,65</b>
Remensuração ao Justo Valor						0,00
Ajustamento depreciação acumulada						0,00
Transferência do montante dos Imp. Dif.						0,00
<b>Saldos Finais 2021</b>	<b>14.106,65</b>	<b>0,00</b>	<b>0,00</b>	<b>-12.691,00</b>	<b>0,00</b>	<b>1.415,65</b>

Valores positivos = Valor credor / Valores negativos = Valor devedor (valores em euros)

g.5) Outras variações de capital

A rubrica "Outras variações no capital próprio" refere-se às seguintes naturezas de movimentos ocorridos no exercício findo em 31 de dezembro de 2021 e de 2020:

Outras Variações do Capital Próprio	2021	2020	Varição 2021/2020
Subsídios Recicláveis 70% CCDR	347.439,98	423.213,26	-17,90%
Subsídios Recicláveis 10% INR	54.633,88	65.458,60	-16,54%
Subsídios RSU 70% CCDR	0,00	0,00	-
Subsídios UTM 70% POVT	923.318,42	1.023.157,22	-9,76%
Subsídios OVER 50% CCDR	0,00	0,00	-
Subsídios 57% CCDR - PORA	430.458,56	517.801,96	-16,87%
Subsídios 85% POVT - CDR	242.942,63	357.310,79	-32,01%
Subsídios 85% POSEUR FC 000004	3.550.082,45	1.768.649,22	100,72%
Subsídios 85% POSEUR FC 000002	2.772.288,81	2.437.022,83	13,76%
Subsídios 85% POSEUR FC 000112	28.458,13	24.846,94	14,53%
Subsídios 85% POSEUR FC 000237	2.317.687,49	119.711,21	1836,07%
Ajustamentos em subsídios	-2.400.144,68	-1.515.863,57	58,34%
<b>Total</b>	<b>8.267.165,67</b>	<b>5.221.308,46</b>	<b>58,34%</b>

h) Distribuição de resultados

De acordo com a deliberação da Assembleia Geral, os dividendos referentes ao exercício findo em 31 de dezembro de 2020, atribuídos aos acionistas/sócios, ascenderam a 276.567,67 euros.

i) Contas de controlo de subsídios

Para controlo dos subsídios a receber e dos subsídios a reconhecer no capital próprio, são utilizadas subcontas de devedores diversos (subsídios a receber) e credores diversos (subsídios a reconhecer) cujo saldo para efeitos de apresentação no balanço é compensado. São os seguintes os saldos devedores e credores na contabilidade a 31 de dezembro de 2021 e de 2020:

Rubrica	2021	2020
Devedores diversos	2.051.953,49 €	6.564.231,89 €
Credores diversos	- 1.875.335,85 €	- 6.193.622,53 €
Saldo	176.617,64 €	370.609,36 €

#### 18. Acontecimentos após a data do balanço

a) Autorização para emissão:

As Demonstrações financeiras preparadas pelos serviços foram aprovadas e subscritas pelo Conselho de Administração na data mencionada no Relatório de Gestão.

b) Atualização da divulgação acerca de condições à data do balanço:

Após a data do Balanço, não foram recebidas quaisquer informações sobre factos suscetíveis de afetar as contas ou influenciar a sua apreciação.

#### 19. Informações exigidas por diplomas legais

Nos termos do Decreto-Lei 534/80, de 7 de novembro, a Administração informa que a Empresa não apresenta dívidas ao Estado em situação de mora.

Dando cumprimento ao estipulado no artigo 210º do Código Contributivo, a Administração informa que a situação da Empresa perante a Segurança Social se encontra regularizada.



## 20. Matérias ambientais

Apresenta-se de seguida os valores estimados e contabilizados dos custos a incorrer com a selagem do aterro e a sua monitorização após encerramento e respetivos ativos para fazer face a essa despesa:

(Valores em euros)

Especialização dos custos com a selagem e monitorização do Aterro após encerramento	Valor
Provisões - 2002	108.000,00
Provisões - 2003	221.805,71
Provisões - 2004	229.617,33
Provisões - 2005	224.560,98
Provisões - 2006	417.184,62
Diferimento de proveitos (2007)	453.846,70
Diferimento de proveitos (2008)	363.117,91
Reversão da provisão 2018	-678.120,63
Reversão da provisão 2019	-247.620,74
Total	1.092.391,88

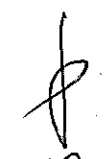
(Valores em euros)

Ativos para garantir a despesa	Valor
Depósito Bancário	899.464,61
Garantias a favor da CCCR	175.404,33
Total	1.074.868,94

## 21. Benefícios dos empregados

Os gastos com o pessoal, nos exercícios findos em 31 de dezembro de 2021 e de 2020, e o respetivo número, de colaboradores, ventilado por categorias, foram como segue:

	<u>31/dez/21</u>	<u>31/dez/20</u>
Remunerações do pessoal	-976.276,60	-906.333,41
Seguro de ac. de trab. e doenças profissionais	-22.974,54	-16.691,04
Encargos sobre remunerações	-235.058,58	-216.286,11
Outros gastos com pessoal	-76.221,98	-90.568,12
	<u><u>-1.310.531,70</u></u>	<u><u>-1.229.878,68</u></u>
	<u>31/dez/21</u>	<u>31/dez/20</u>

  
NGA  
S

	Nº colaboradores	Nº colaboradores
Diretores	4	4
Encarregados	3	3
Administrativas	4	3
Cantoneiros/triadores	18	12
Operadores de Estação	8	10
Motoristas	21	22
Serralheiro/mecânico	1	1
<b>TOTAL</b>	<b>59</b>	<b>55</b>

## 22. Outras informações

### a) Estado e outros entes públicos

Em 31 de dezembro de 2021 e de 2020 a rubrica "Estado e outros entes públicos" no ativo e no passivo, apresentava os seguintes saldos:

	31/dez/21	31/dez/20
<b>Ativo</b>		
Imposto sobre o rend. das pessoas colectivas (IRC)	87.522,01	79.826,15
Imposto sobre o valor acrescentado (IVA)	795.521,33	143.981,15
Outros impostos e taxas	0,00	0,00
	<b>883.043,34</b>	<b>223.807,30</b>
<b>Passivo</b>		
Imposto sobre o rend. das pessoas colectivas (IRC)	78.051,21	100.868,28
Imposto sobre o valor acrescentado (IVA)	0,00	0,00
Imposto sobre o rend. das pessoas singulares (IRS)	15.510,30	7.976,98
Segurança Social, CGA e ADSE	32.835,51	22.116,44
Outros impostos e taxas	0,00	0,00
	<b>126.397,02</b>	<b>130.961,70</b>

## b) Fornecimentos e serviços externos




A repartição dos fornecimentos e serviços externos nos períodos findos em 31 de dezembro de 2021 e de 2020, foi a seguinte:

	<u>31/dez/21</u>	<u>31/dez/20</u>
Conservação e reparação	-417.536,52	-429.186,35
Electricidade	-116.378,52	-80.492,17
Trabalhos especializados	-135.468,57	-161.447,91
Serviços bancários	-2.990,81	-2.923,93
Seguros	-40.112,95	-36.326,83
Combustíveis	-80.531,32	-75.617,94
Óleos e lubrificantes	-14.774,48	-12.695,40
Ferramentas e utensílios de desgaste rápido	-36.657,08	-29.244,35
Despesas de representação	0,00	0,00
Comunicação	-6.707,83	-6.092,10
Rendas e alugueres	-65.865,53	-82.172,99
Deslocações e estadas	-1.710,71	-1.614,36
Publicidade e propaganda	-912,00	-2.484,00
Material de escritório	-7.272,09	-4.930,95
Honorários	-9.160,00	-8.530,00
Limpeza, higiene e conforto	-8.188,32	-13.868,62
Outros	-23.025,80	-32.616,25
	<u>-967.292,53</u>	<u>-980.244,15</u>

## c) Outros rendimentos

Os outros rendimentos, nos exercícios findos em 31 de dezembro de 2021 e de 2020, foram como segue:

	<u>31/dez/21</u>	<u>31/dez/20</u>
Alienações / Sinistros	39.436,67	350,00
Correcções relativas a períodos anteriores	14.658,36	824,71
Imputação do sub. para investimentos	388.148,36	495.191,06
Outros rendimentos e ganhos	0,11	325,89
Juros obtidos	454,45	386,21
	<u>442.697,95</u>	<u>497.077,87</u>

  
  
83  


#### d) Outros gastos

Os outros gastos e perdas, nos exercícios findos em 31 de dezembro de 2021 e de 2020, foram como segue:

	<u>31/dez/21</u>	<u>31/dez/20</u>
Impostos e taxas	-1.349.829,78	-691.144,21
Perdas em Inventários	-2.663,87	-2.037,91
Donativos	0,00	0,00
Quotizações	-11.550,00	-11.550,00
Correcções relativas a periodos anteriores	-8.054,87	-1.700,32
Outros gastos e perdas	<u>-4.171,49</u>	<u>-5.753,03</u>
	<u><u>-1.376.270,01</u></u>	<u><u>-712.185,47</u></u>

#### 23. Informações consideradas relevantes para melhor compreensão da posição financeira e dos resultados

a) O valor do Subsídio ao Investimento atribuído pela CCDR-A e INR/APA, no âmbito do Investimento na implementação do Sistema de Recicláveis e na execução dos investimentos complementares ao Sistema de transferência e deposição de resíduos em aterro, e relevado nas contas a título de imputação de subsídios para investimento neste ano, foi de **86.598,03 euros**;

b) O valor do Subsídio ao Investimento atribuído pela CCDR-A, no âmbito dos projetos candidatados ao Inalentejo e que já se encontram em funcionamento foi de **87.343,36 euros**;

c) O valor do Subsídio ao Investimento atribuído pelo POVT/QREN, no âmbito do Investimento na implementação de uma Unidade de Tratamento Mecânico por Compostagem, revelado nas contas foi de **99.838,84 euros**;

d) O valor do Subsídio ao Investimento atribuído pelo POVT/QREN, no âmbito do Investimento na implementação de uma Unidade de Produção de Combustível Derivado do Resíduo, revelado nas contas foi de **114.368,11 euros**;

e) O enquadramento legal da empresa encontra-se descrito na Lei nº 50/2012 de 31 de Agosto (Regime Jurídico da Atividade Local e das Participações Locais), atualmente em vigor.

f) A empresa tem a sua situação regularizada perante os trabalhadores da empresa.

g) Compromissos

Em 31 de dezembro de 2021, a Empresa possuía responsabilidades com duas garantias bancárias prestada a favor da Comissão Coordenadora e de Desenvolvimento do Alentejo, no valor de 82.500,00 euros e 92.904,33 euros, no âmbito das obrigações decorrentes da licença de exploração do Sistema Intermunicipal de gestão de resíduos da AMAGRA, incluindo as relativas ao processo de encerramento e à manutenção pós-encerramento dos seus dois aterros.

#### 24. Proposta de aplicação dos resultados

A Administração propõe que o resultado líquido apurado no final do exercício de 2021, no montante de 251.270,22 euros, tenha a seguinte aplicação:



- Distribuição de Resultados aos sócios                    € 251.270,22

**Ermidas Sado, 22 de fevereiro de 2022.**

O Contabilista Certificado (Membro da OCC nº 44556)



O Conselho de Administração

José Sá de Gó

# ambiental:zero



ambiental  
INVESTIMENTOS AMBIENTAIS NO ALENTEJO, EIM



zero resíduos



zero desperdício



zero poluição



Mapa de Execução Anual do Plano de Investimentos de 2021

*Handwritten signature and initials in blue ink.*



**MAPA DE EXECUÇÃO ANUAL DO PLANO DE INVESTIMENTOS - EXERCÍCIO DE 2021**

Imobilizado Corpóreo	Investimento TOTAL	Investimento períodos anteriores	Previsto p/2021	Executado	Desvio	Justificação
<b>Edifícios e Outras Construções</b>	<b>9.645.499,70</b>	<b>2.084.518,07</b>	<b>5.868.533,91</b>	<b>2.207.431,60</b>	<b>-3.661.102,31</b>	---
Ampliação e optimização da UTMB e UCDR	4.335.599,70	2.084.518,07	1.968.533,91	2.197.531,60	228.997,69	Investimento em curso
Optimização/ampliação da UTMB - Bioresíduos	4.500.000,00	0,00	3.500.000,00	0,00	-3.500.000,00	Investimento não realizado
Construção de Armazém / Oficina	300.000,00	0,00	100.000,00	0,00	-100.000,00	Investimento não realizado
Ampliação da unidade de compostagem	300.000,00	0,00	100.000,00	0,00	-100.000,00	Investimento não realizado
Remodelação das ET's	200.000,00	0,00	200.000,00	0,00	-200.000,00	Investimento não realizado
Construção Furo	9.900,00	0,00	0,00	9.900,00	9.900,00	Investimento concluído.
<b>Equipamentos Exploração</b>	<b>17.212.314,26</b>	<b>3.116.956,74</b>	<b>8.750.514,74</b>	<b>3.187.137,97</b>	<b>-5.563.376,77</b>	---
Optimização da rede de recolha selectiva	4.153.612,30	2.907.978,88	900.000,00	367.604,51	-532.395,49	Investimento em curso
Integração e optimização de redes de recolha em baixa	6.000.000,00	0,00	3.000.000,00	0,00	-3.000.000,00	Investimento não realizado
Contentores RSU	20.000,00	0,00	20.000,00	7.875,00	-12.125,00	Investimento concluído.
Incentivo à compostagem (triturador + compostores)	176.000,00	0,00	26.000,00	0,00	-26.000,00	Investimento não realizado
Viaturas de transferência usadas (2)	50.000,00	0,00	50.000,00	38.000,00	-12.000,00	Investimento concluído.
Viatura de Transporte Usada - Tractor + pisos móveis (3)	80.000,00	19.990,00	80.000,00	0,00	-80.000,00	Investimento não realizado
I&D digitalização da gestão de resíduos	1.000.000,00	0,00	500.000,00	0,00	-500.000,00	Investimento não realizado
Candidatura AMBILITAL Zero	95.856,06	29.231,70	20.000,00	4.248,46	-15.751,54	Investimento em curso
Desenvolvimento e construção de Secador de CDR e trabalhos complementares	4.264.270,90	159.756,16	3.304.514,74	2.576.915,00	-727.599,74	Investimento em curso
Recolha Seletiva e tratamento de Bioresíduos/ Compostagem Comunitária e Compostores	1.000.000,00	0,00	800.000,00	19.920,00	-780.080,00	Investimento em curso
Máquinas de movimentação de cargas e terras	200.000,00	0,00	50.000,00	0,00	-50.000,00	Investimento não realizado
Cabines Triagem+ Cobertura	18.025,00	0,00	0,00	18.025,00	18.025,00	Investimento não previsto em orçamento - investimento concluído
Pressa	83.000,00	0,00	0,00	83.000,00	83.000,00	Investimento não previsto em orçamento - investimento concluído
Aquisição de Crivo	71.550,00	0,00	0,00	71.550,00	71.550,00	Investimento não previsto em orçamento - investimento concluído
<b>Equipamento Administrativo</b>	<b>4.000,00</b>	<b>0,00</b>	<b>4.000,00</b>	<b>406,50</b>	<b>-3.593,50</b>	---
Mobiliário diverso	2.000,00	0,00	2.000,00	406,50	-1.593,50	Investimento não realizado
Material Informático diverso	2.000,00	0,00	2.000,00	0,00	-2.000,00	Investimento concluído.
<b>Outros activos</b>	<b>40.884,05</b>	<b>0,00</b>	<b>22.000,00</b>	<b>4.138,20</b>	<b>-17.861,80</b>	---
Ferramentas e utensílios diversos	2.000,00	0,00	2.000,00	4.138,20	2.138,20	Investimento concluído.
Sensibilização e comunicação	38.884,05	0,00	20.000,00	0,00	-20.000,00	Investimento não realizado
<b>Total do Investimento no Exercício</b>	<b>26.902.698,01</b>	<b>5.201.474,81</b>	<b>14.645.048,65</b>	<b>5.399.114,27</b>	<b>-9.245.934,38</b>	

Ermidas Sado, 22 de Fevereiro de 2022

O Contabilista Certificado (Membro da OCC nº 44556)

O Conselho de Administração

